資　料　編

目　　次

1　大気質 …… 資 1-1(1833)
1.1　調査結果 …… 資 1-1(1833)
1.2　予測 …… 資 1-221(2053)

2　騒音 …… 資 2-1(2059)
2.1　調査結果 …… 資 2-1(2059)

3　振動 …… 資 3-1(2069)
3.1　調査結果 …… 資 3-1(2069)

4　低周波音 …… 資 4-1(2079)
4.1　調査結果 …… 資 4-1(2079)

5　地下水 …… 資 5-1(2083)
5.1　調査結果 …… 資 5-1(2083)

6　動物 …… 資 6-1(2095)
6.1　調査結果 …… 資 6-1(2095)

7　植物 …… 資 7-1(2117)
7.1　調査結果 …… 資 7-1(2117)

8　安全（交通） …… 資 8-1(2147)
8.1　調査結果 …… 資 8-1(2147)

1　大気質

1.1　調査結果

(1) 大気質の状況

1)　冬季調査結果

①　調査地点：地点1

二酸化硫黄（ＳＯ2）調査結果表

調査項目	二酸化硫黄（SO_2）
調査期間	令和6年2月14日～2月20日
調査地点	地点1

（単位：ppm）

調査日 調査時間	2/14 （水）	2/15 （木）	2/16 （金）	2/17 （土）	2/18 （日）	2/19 （月）	2/20 （火）	平均値	最高値	最低値
1	0.001	0.000	0.001	0.000	0.004	0.001	0.001	0.001	0.004	0.000
2	0.001	0.000	0.001	0.001	0.005	0.001	0.001	0.001	0.005	0.000
3	0.001	0.001	0.001	0.001	0.005	0.001	0.001	0.002	0.005	0.001
4	0.001	0.001	0.000	0.001	0.006	0.001	0.001	0.002	0.006	0.000
5	0.001	0.000	0.000	0.001	0.005	0.001	0.001	0.001	0.005	0.000
6	0.001	0.000	0.000	0.001	0.005	0.001	0.001	0.001	0.005	0.000
7	0.001	0.000	0.001	0.001	0.005	0.001	0.001	0.001	0.005	0.000
8	0.002	0.000	0.001	0.002	0.005	0.001	0.000	0.002	0.005	0.000
9	0.002	0.001	0.002	0.003	0.005	0.002	0.000	0.002	0.005	0.000
10	0.004	0.001	0.004	0.005	0.004	0.002	0.001	0.003	0.005	0.001
11	0.008	0.002	0.027	0.034	0.005	0.001	0.001	0.011	0.034	0.001
12	0.007	0.001	0.029	0.024	0.005	0.001	0.001	0.010	0.029	0.001
13	0.005	0.001	0.052	0.018	0.005	0.002	0.001	0.012	0.052	0.001
14	0.005	0.001	0.062	0.013	0.009	0.001	0.001	0.013	0.062	0.001
15	0.005	0.001	0.016	0.009	0.010	0.001	0.001	0.006	0.016	0.001
16	0.005	0.001	0.005	0.008	0.006	0.001	0.001	0.004	0.008	0.001
17	0.002	0.001	0.002	0.007	0.006	0.001	0.001	0.003	0.007	0.001
18	0.001	0.001	0.001	0.006	0.008	0.001	0.001	0.003	0.008	0.001
19	0.001	0.001	0.001	0.005	0.004	0.001	0.001	0.002	0.005	0.001
20	0.001	0.001	0.001	0.004	0.002	0.001	0.001	0.002	0.004	0.001
21	0.001	0.001	0.001	0.004	0.002	0.001	0.000	0.001	0.004	0.000
22	0.001	0.001	0.001	0.004	0.002	0.001	0.000	0.001	0.004	0.000
23	0.000	0.001	0.001	0.005	0.001	0.001	0.000	0.001	0.005	0.000
24	0.000	0.001	0.000	0.004	0.001	0.001	0.000	0.001	0.004	0.000
平均値	0.002	0.001	0.009	0.007	0.005	0.001	0.001	0.004	0.009	0.001
最高値	0.008	0.002	0.062	0.034	0.010	0.002	0.001		0.062	
最低値	0.000	0.000	0.000	0.000	0.001	0.001	0.000			0.000

二酸化窒素（NO2）調査結果表

調査項目	二酸化窒素（NO_2）									
調査期間	令和6年2月14日～2月20日									
調査地点	地点1									

（単位：ppm）

調査日 調査時間	2/14 （水）	2/15 （木）	2/16 （金）	2/17 （土）	2/18 （日）	2/19 （月）	2/20 （火）	平均値	最高値	最低値
1	0.001	0.001	0.002	0.002	0.001	0.001	0.001	0.001	0.002	0.001
2	0.001	0.001	0.002	0.002	0.001	0.001	0.002	0.001	0.002	0.001
3	0.001	0.001	0.002	0.002	0.001	0.001	0.002	0.001	0.002	0.001
4	0.001	0.001	0.002	0.002	0.001	0.001	0.002	0.001	0.002	0.001
5	0.001	0.001	0.001	0.001	0.001	0.001	0.002	0.001	0.002	0.001
6	0.001	0.001	0.001	0.001	0.001	0.001	0.001	0.001	0.001	0.001
7	0.001	0.001	0.002	0.002	0.001	0.002	0.002	0.002	0.002	0.001
8	0.001	0.001	0.001	0.003	0.001	0.001	0.002	0.001	0.003	0.001
9	0.003	0.003	0.001	0.002	0.001	0.002	0.002	0.002	0.003	0.001
10	0.002	0.001	0.001	0.001	0.001	0.001	0.001	0.001	0.002	0.001
11	0.001	0.001	0.001	0.001	0.002	0.002	0.001	0.001	0.002	0.001
12	0.001	0.001	0.001	0.002	0.003	0.001	0.002	0.002	0.003	0.001
13	0.003	0.002	0.001	0.002	0.003	0.001	0.004	0.002	0.004	0.001
14	0.004	0.003	0.001	0.003	0.001	0.001	0.003	0.002	0.004	0.001
15	0.007	0.001	0.002	0.003	0.002	0.002	0.002	0.003	0.007	0.001
16	0.007	0.001	0.002	0.003	0.002	0.002	0.002	0.003	0.007	0.001
17	0.006	0.001	0.003	0.003	0.002	0.002	0.002	0.003	0.006	0.001
18	0.005	0.001	0.004	0.003	0.002	0.002	0.004	0.003	0.005	0.001
19	0.003	0.001	0.004	0.003	0.001	0.002	0.005	0.003	0.005	0.001
20	0.002	0.002	0.004	0.003	0.001	0.002	0.005	0.003	0.005	0.001
21	0.001	0.002	0.004	0.002	0.001	0.002	0.004	0.002	0.004	0.001
22	0.001	0.002	0.003	0.002	0.001	0.002	0.003	0.002	0.003	0.001
23	0.001	0.003	0.003	0.001	0.001	0.002	0.003	0.002	0.003	0.001
24	0.001	0.002	0.003	0.001	0.001	0.001	0.002	0.002	0.003	0.001
平均値	0.002	0.001	0.002	0.002	0.001	0.002	0.002	0.002	0.002	0.001
最高値	0.007	0.003	0.004	0.003	0.003	0.002	0.005		0.007	
最低値	0.001	0.001	0.001	0.001	0.001	0.001	0.001			0.001

一酸化窒素（ＮＯ）調査結果表

調査項目	一酸化窒素（ＮＯ）									
調査期間	令和6年2月14日～2月20日									
調査地点	地点1									（単位：ppm）
調査日 調査時間	2/14 （水）	2/15 （木）	2/16 （金）	2/17 （土）	2/18 （日）	2/19 （月）	2/20 （火）	平均値	最高値	最低値
1	0.001	0.001	0.001	0.000	0.000	0.001	0.000	0.001	0.001	0.000
2	0.001	0.001	0.000	0.000	0.000	0.001	0.000	0.000	0.001	0.000
3	0.000	0.001	0.000	0.000	0.000	0.001	0.000	0.000	0.001	0.000
4	0.000	0.001	0.000	0.000	0.000	0.001	0.000	0.000	0.001	0.000
5	0.000	0.001	0.000	0.000	0.000	0.001	0.000	0.000	0.001	0.000
6	0.000	0.001	0.000	0.000	0.000	0.001	0.000	0.000	0.001	0.000
7	0.000	0.001	0.001	0.000	0.000	0.001	0.001	0.001	0.001	0.000
8	0.001	0.001	0.000	0.002	0.000	0.001	0.001	0.001	0.002	0.000
9	0.001	0.002	0.000	0.001	0.000	0.001	0.001	0.001	0.002	0.000
10	0.001	0.001	0.000	0.001	0.001	0.001	0.001	0.001	0.001	0.000
11	0.001	0.001	0.001	0.001	0.001	0.001	0.001	0.001	0.001	0.001
12	0.001	0.001	0.001	0.001	0.001	0.001	0.001	0.001	0.001	0.001
13	0.001	0.001	0.001	0.001	0.001	0.001	0.001	0.001	0.001	0.001
14	0.001	0.001	0.001	0.001	0.001	0.001	0.001	0.001	0.001	0.001
15	0.001	0.001	0.001	0.001	0.001	0.001	0.001	0.001	0.001	0.001
16	0.002	0.001	0.001	0.001	0.001	0.001	0.001	0.001	0.002	0.001
17	0.001	0.001	0.001	0.001	0.001	0.001	0.001	0.001	0.001	0.001
18	0.001	0.001	0.001	0.001	0.001	0.001	0.001	0.001	0.001	0.001
19	0.001	0.001	0.001	0.001	0.001	0.001	0.001	0.001	0.001	0.001
20	0.001	0.001	0.000	0.001	0.001	0.001	0.001	0.001	0.001	0.000
21	0.001	0.001	0.001	0.001	0.001	0.001	0.001	0.001	0.001	0.001
22	0.001	0.001	0.001	0.000	0.001	0.001	0.001	0.001	0.001	0.000
23	0.001	0.001	0.000	0.000	0.001	0.001	0.001	0.001	0.001	0.000
24	0.001	0.001	0.000	0.000	0.000	0.001	0.001	0.001	0.001	0.000
平均値	0.001	0.001	0.001	0.001	0.001	0.001	0.001	0.001	0.001	0.001
最高値	0.002	0.002	0.001	0.002	0.001	0.001	0.001		0.002	
最低値	0.000	0.001	0.000	0.000	0.000	0.001	0.000			0.000

窒素酸化物（ＮＯx）調査結果表

調査項目	窒素酸化物（ＮＯx）									
調査期間	令和6年2月14日～2月20日									
調査地点	地点1							（単位：ppm）		
調査日 調査時間	2/14 （水）	2/15 （木）	2/16 （金）	2/17 （土）	2/18 （日）	2/19 （月）	2/20 （火）	平均値	最高値	最低値
1	0.002	0.002	0.003	0.002	0.001	0.002	0.001	0.002	0.003	0.001
2	0.002	0.002	0.002	0.002	0.001	0.002	0.002	0.002	0.002	0.001
3	0.001	0.002	0.002	0.002	0.001	0.002	0.002	0.002	0.002	0.001
4	0.001	0.002	0.002	0.002	0.001	0.002	0.002	0.002	0.002	0.001
5	0.001	0.002	0.001	0.001	0.001	0.002	0.002	0.001	0.002	0.001
6	0.001	0.002	0.001	0.001	0.001	0.002	0.001	0.001	0.002	0.001
7	0.001	0.002	0.003	0.002	0.001	0.003	0.003	0.002	0.003	0.001
8	0.002	0.002	0.001	0.005	0.001	0.002	0.003	0.002	0.005	0.001
9	0.004	0.005	0.001	0.003	0.001	0.003	0.003	0.003	0.005	0.001
10	0.003	0.002	0.001	0.002	0.002	0.002	0.002	0.002	0.003	0.001
11	0.002	0.002	0.002	0.002	0.003	0.003	0.002	0.002	0.003	0.002
12	0.002	0.002	0.002	0.003	0.004	0.002	0.003	0.003	0.004	0.002
13	0.004	0.003	0.002	0.003	0.004	0.002	0.005	0.003	0.005	0.002
14	0.005	0.004	0.002	0.004	0.002	0.002	0.004	0.003	0.005	0.002
15	0.008	0.002	0.003	0.004	0.003	0.003	0.003	0.004	0.008	0.002
16	0.009	0.002	0.003	0.004	0.003	0.003	0.003	0.004	0.009	0.002
17	0.007	0.002	0.004	0.004	0.003	0.003	0.003	0.004	0.007	0.002
18	0.006	0.002	0.005	0.004	0.003	0.003	0.005	0.004	0.006	0.002
19	0.004	0.002	0.005	0.004	0.002	0.003	0.006	0.004	0.006	0.002
20	0.003	0.003	0.004	0.004	0.002	0.003	0.006	0.004	0.006	0.002
21	0.002	0.003	0.005	0.003	0.002	0.003	0.005	0.003	0.005	0.002
22	0.002	0.003	0.004	0.002	0.002	0.003	0.004	0.003	0.004	0.002
23	0.002	0.004	0.003	0.001	0.002	0.003	0.004	0.003	0.004	0.001
24	0.002	0.003	0.003	0.001	0.001	0.002	0.003	0.002	0.003	0.001
平均値	0.003	0.003	0.003	0.003	0.002	0.003	0.003	0.003	0.003	0.002
最高値	0.009	0.005	0.005	0.005	0.004	0.003	0.006		0.009	
最低値	0.001	0.002	0.001	0.001	0.001	0.002	0.001			0.001

浮遊粒子状物質（ＳＰＭ）調査結果表

調査項目	浮遊粒子状物質（ＳＰＭ）									
調査期間	令和6年2月14日～2月20日									
調査地点	地点1									
										（単位：mg/m^3）
調査日 調査時間	2/14 （水）	2/15 （木）	2/16 （金）	2/17 （土）	2/18 （日）	2/19 （月）	2/20 （火）	平均値	最高値	最低値
1	0.020	0.011	0.020	0.007	0.014	0.009	0.022	0.015	0.022	0.007
2	0.020	0.010	0.006	0.007	0.017	0.007	0.026	0.013	0.026	0.006
3	0.018	0.009	0.003	0.009	0.020	0.007	0.026	0.013	0.026	0.003
4	0.018	0.009	0.002	0.009	0.020	0.010	0.027	0.014	0.027	0.002
5	0.018	0.007	0.003	0.010	0.021	0.005	0.017	0.012	0.021	0.003
6	0.014	0.007	0.003	0.011	0.018	0.005	0.021	0.011	0.021	0.003
7	0.014	0.008	0.003	0.014	0.015	0.006	0.014	0.011	0.015	0.003
8	0.014	0.008	0.002	0.027	0.012	0.015	0.019	0.014	0.027	0.002
9	0.017	0.009	0.004	0.015	0.010	0.018	0.019	0.013	0.019	0.004
10	0.017	0.008	0.006	0.018	0.020	0.027	0.012	0.015	0.027	0.006
11	0.016	0.005	0.007	0.024	0.019	0.021	0.014	0.015	0.024	0.005
12	0.022	0.006	0.010	0.018	0.027	0.012	0.016	0.016	0.027	0.006
13	0.019	0.009	0.017	0.016	0.025	0.009	0.022	0.017	0.025	0.009
14	0.027	0.012	0.020	0.015	0.017	0.012	0.019	0.017	0.027	0.012
15	0.028	0.010	0.012	0.015	0.018	0.014	0.020	0.017	0.028	0.010
16	0.028	0.012	0.007	0.014	0.017	0.014	0.019	0.016	0.028	0.007
17	0.027	0.009	0.008	0.015	0.016	0.013	0.024	0.016	0.027	0.008
18	0.024	0.007	0.008	0.013	0.017	0.016	0.025	0.016	0.025	0.007
19	0.025	0.010	0.005	0.012	0.012	0.022	0.025	0.016	0.025	0.005
20	0.021	0.011	0.005	0.010	0.009	0.019	0.031	0.015	0.031	0.005
21	0.016	0.010	0.006	0.011	0.011	0.021	0.029	0.015	0.029	0.006
22	0.013	0.012	0.007	0.012	0.011	0.027	0.028	0.016	0.028	0.007
23	0.011	0.017	0.008	0.012	0.011	0.025	0.016	0.014	0.025	0.008
24	0.009	0.020	0.008	0.014	0.012	0.023	0.021	0.015	0.023	0.008
平均値	0.019	0.010	0.008	0.014	0.016	0.015	0.021	0.015	0.021	0.008
最高値	0.028	0.020	0.020	0.027	0.027	0.027	0.031		0.031	
最低値	0.009	0.005	0.002	0.007	0.009	0.005	0.012			0.002

② **調査地点：地点 2**

二酸化硫黄（ＳＯ2）調査結果表

調査項目	二酸化硫黄（SO_2）									
調査期間	令和6年2月14日～2月20日									
調査地点	地点2									（単位：ppm）
調査日 調査時間	2/14 （水）	2/15 （木）	2/16 （金）	2/17 （土）	2/18 （日）	2/19 （月）	2/20 （火）	平均値	最高値	最低値
1	0.000	0.000	0.000	0.000	0.003	0.000	0.000	0.000	0.003	0.000
2	0.000	0.000	0.000	0.000	0.003	0.000	0.000	0.000	0.003	0.000
3	0.000	0.000	0.000	0.000	0.004	0.000	0.000	0.001	0.004	0.000
4	0.000	0.000	0.000	0.000	0.004	0.000	0.000	0.001	0.004	0.000
5	0.000	0.000	0.000	0.000	0.004	0.000	0.000	0.001	0.004	0.000
6	0.000	0.000	0.000	0.000	0.004	0.000	0.000	0.001	0.004	0.000
7	0.000	0.000	0.000	0.000	0.003	0.000	0.000	0.000	0.003	0.000
8	0.000	0.000	0.000	0.000	0.003	0.001	0.000	0.001	0.003	0.000
9	0.000	0.000	0.000	0.000	0.003	0.001	0.000	0.001	0.003	0.000
10	0.002	0.000	0.002	0.001	0.003	0.001	0.000	0.001	0.003	0.000
11	0.006	0.000	0.006	0.007	0.003	0.000	0.000	0.003	0.007	0.000
12	0.005	0.000	0.016	0.017	0.003	0.000	0.000	0.006	0.017	0.000
13	0.004	0.000	0.032	0.016	0.004	0.001	0.000	0.008	0.032	0.000
14	0.004	0.000	0.042	0.010	0.008	0.000	0.000	0.009	0.042	0.000
15	0.002	0.000	0.012	0.007	0.007	0.000	0.000	0.004	0.012	0.000
16	0.001	0.000	0.004	0.006	0.005	0.000	0.000	0.002	0.006	0.000
17	0.000	0.000	0.002	0.005	0.004	0.000	0.000	0.002	0.005	0.000
18	0.000	0.000	0.000	0.004	0.005	0.000	0.000	0.001	0.005	0.000
19	0.000	0.000	0.000	0.003	0.003	0.000	0.000	0.001	0.003	0.000
20	0.000	0.000	0.000	0.002	0.001	0.000	0.000	0.000	0.002	0.000
21	0.000	0.000	0.000	0.002	0.001	0.000	0.000	0.000	0.002	0.000
22	0.000	0.000	0.000	0.002	0.001	0.000	0.000	0.000	0.002	0.000
23	0.000	0.000	0.000	0.003	0.000	0.000	0.000	0.000	0.003	0.000
24	0.000	0.000	0.000	0.003	0.000	0.000	0.000	0.000	0.003	0.000
平均値	0.001	0.000	0.005	0.004	0.003	0.000	0.000	0.002	0.005	0.000
最高値	0.006	0.000	0.042	0.017	0.008	0.001	0.000		0.042	
最低値	0.000	0.000	0.000	0.000	0.000	0.000	0.000			0.000

二酸化窒素（NO2）調査結果表

調査項目	二酸化窒素（NO_2）
調査期間	令和6年2月14日～2月20日
調査地点	地点2

（単位：ppm）

調査日 調査時間	2/14 （水）	2/15 （木）	2/16 （金）	2/17 （土）	2/18 （日）	2/19 （月）	2/20 （火）	平均値	最高値	最低値
1	0.001	0.001	0.003	0.002	0.003	0.002	0.003	0.002	0.003	0.001
2	0.001	0.001	0.003	0.002	0.003	0.002	0.003	0.002	0.003	0.001
3	0.001	0.001	0.002	0.002	0.003	0.002	0.003	0.002	0.003	0.001
4	0.001	0.001	0.002	0.002	0.003	0.002	0.003	0.002	0.003	0.001
5	0.001	0.001	0.002	0.002	0.003	0.002	0.003	0.002	0.003	0.001
6	0.001	0.001	0.002	0.001	0.003	0.002	0.002	0.002	0.003	0.001
7	0.001	0.002	0.002	0.002	0.002	0.002	0.002	0.002	0.002	0.001
8	0.002	0.002	0.002	0.003	0.003	0.002	0.003	0.002	0.003	0.002
9	0.003	0.003	0.002	0.002	0.002	0.002	0.002	0.002	0.003	0.002
10	0.003	0.002	0.002	0.002	0.003	0.002	0.002	0.002	0.003	0.002
11	0.002	0.002	0.002	0.002	0.003	0.002	0.002	0.002	0.003	0.002
12	0.002	0.002	0.002	0.003	0.003	0.002	0.003	0.002	0.003	0.002
13	0.003	0.003	0.002	0.005	0.004	0.002	0.004	0.003	0.005	0.002
14	0.005	0.004	0.002	0.006	0.003	0.002	0.003	0.004	0.006	0.002
15	0.007	0.002	0.002	0.005	0.003	0.003	0.003	0.004	0.007	0.002
16	0.007	0.002	0.003	0.005	0.003	0.003	0.003	0.004	0.007	0.002
17	0.006	0.002	0.003	0.005	0.003	0.003	0.003	0.004	0.006	0.002
18	0.005	0.002	0.004	0.005	0.003	0.003	0.005	0.004	0.005	0.002
19	0.003	0.002	0.004	0.005	0.003	0.003	0.004	0.003	0.005	0.002
20	0.003	0.003	0.004	0.004	0.003	0.003	0.004	0.003	0.004	0.003
21	0.002	0.003	0.004	0.004	0.003	0.003	0.004	0.003	0.004	0.002
22	0.002	0.003	0.003	0.003	0.002	0.003	0.004	0.003	0.004	0.002
23	0.001	0.004	0.003	0.003	0.002	0.003	0.004	0.003	0.004	0.001
24	0.001	0.003	0.003	0.003	0.002	0.003	0.003	0.003	0.003	0.001
平均値	0.003	0.002	0.003	0.003	0.003	0.002	0.003	0.003	0.003	0.002
最高値	0.007	0.004	0.004	0.006	0.004	0.003	0.005		0.007	
最低値	0.001	0.001	0.002	0.001	0.002	0.002	0.002			0.001

一酸化窒素（ＮＯ）調査結果表

調査項目	一酸化窒素（ＮＯ）
調査期間	令和6年2月14日～2月20日
調査地点	地点2

（単位：ppm）

調査日 調査時間	2/14 （水）	2/15 （木）	2/16 （金）	2/17 （土）	2/18 （日）	2/19 （月）	2/20 （火）	平均値	最高値	最低値
1	0.003	0.003	0.002	0.002	0.002	0.002	0.002	0.002	0.003	0.002
2	0.003	0.003	0.002	0.002	0.002	0.002	0.002	0.002	0.003	0.002
3	0.003	0.002	0.002	0.002	0.002	0.002	0.002	0.002	0.003	0.002
4	0.003	0.002	0.002	0.002	0.002	0.002	0.002	0.002	0.003	0.002
5	0.003	0.002	0.002	0.002	0.002	0.002	0.002	0.002	0.003	0.002
6	0.003	0.002	0.002	0.002	0.002	0.002	0.002	0.002	0.003	0.002
7	0.003	0.002	0.002	0.002	0.002	0.002	0.002	0.002	0.003	0.002
8	0.003	0.002	0.002	0.002	0.002	0.002	0.002	0.002	0.003	0.002
9	0.003	0.002	0.002	0.002	0.002	0.003	0.002	0.002	0.003	0.002
10	0.003	0.002	0.002	0.001	0.002	0.002	0.002	0.002	0.003	0.001
11	0.003	0.002	0.002	0.002	0.002	0.002	0.002	0.002	0.003	0.002
12	0.003	0.002	0.002	0.002	0.002	0.002	0.002	0.002	0.003	0.002
13	0.003	0.002	0.002	0.003	0.002	0.002	0.002	0.002	0.003	0.002
14	0.003	0.002	0.002	0.003	0.003	0.002	0.002	0.002	0.003	0.002
15	0.003	0.002	0.002	0.002	0.002	0.002	0.002	0.002	0.003	0.002
16	0.003	0.002	0.002	0.002	0.003	0.002	0.002	0.002	0.003	0.002
17	0.003	0.002	0.002	0.003	0.002	0.002	0.004	0.003	0.004	0.002
18	0.003	0.002	0.002	0.002	0.002	0.002	0.002	0.002	0.003	0.002
19	0.003	0.002	0.002	0.003	0.002	0.002	0.002	0.002	0.003	0.002
20	0.003	0.002	0.002	0.002	0.002	0.002	0.002	0.002	0.003	0.002
21	0.003	0.002	0.002	0.002	0.002	0.002	0.002	0.002	0.003	0.002
22	0.002	0.002	0.002	0.002	0.002	0.002	0.002	0.002	0.002	0.002
23	0.003	0.002	0.002	0.002	0.002	0.002	0.002	0.002	0.003	0.002
24	0.002	0.002	0.002	0.002	0.002	0.002	0.002	0.002	0.002	0.002
平均値	0.003	0.002	0.002	0.002	0.002	0.002	0.002	0.002	0.003	0.002
最高値	0.003	0.003	0.002	0.003	0.003	0.003	0.004		0.004	
最低値	0.002	0.002	0.002	0.001	0.002	0.002	0.002			0.001

窒素酸化物（ＮＯx）調査結果表

調査項目	窒素酸化物（ＮＯx）									
調査期間	令和6年2月14日～2月20日									
調査地点	地点2							（単位：ppm）		
調査日 調査時間	2/14 （水）	2/15 （木）	2/16 （金）	2/17 （土）	2/18 （日）	2/19 （月）	2/20 （火）	平均値	最高値	最低値
1	0.004	0.004	0.005	0.004	0.005	0.004	0.005	0.004	0.005	0.004
2	0.004	0.004	0.005	0.004	0.005	0.004	0.005	0.004	0.005	0.004
3	0.004	0.003	0.004	0.004	0.005	0.004	0.005	0.004	0.005	0.003
4	0.004	0.003	0.004	0.004	0.005	0.004	0.005	0.004	0.005	0.003
5	0.004	0.003	0.004	0.004	0.005	0.004	0.005	0.004	0.005	0.003
6	0.004	0.003	0.004	0.003	0.005	0.004	0.004	0.004	0.005	0.003
7	0.004	0.004	0.004	0.004	0.004	0.004	0.004	0.004	0.004	0.004
8	0.005	0.004	0.004	0.005	0.005	0.004	0.005	0.005	0.005	0.004
9	0.006	0.005	0.004	0.004	0.004	0.005	0.004	0.005	0.006	0.004
10	0.006	0.004	0.004	0.003	0.005	0.004	0.004	0.004	0.006	0.003
11	0.005	0.004	0.004	0.004	0.005	0.004	0.004	0.004	0.005	0.004
12	0.005	0.004	0.004	0.005	0.005	0.004	0.005	0.005	0.005	0.004
13	0.006	0.005	0.004	0.008	0.006	0.004	0.006	0.006	0.008	0.004
14	0.008	0.006	0.004	0.009	0.006	0.004	0.005	0.006	0.009	0.004
15	0.010	0.004	0.004	0.007	0.005	0.005	0.005	0.006	0.010	0.004
16	0.010	0.004	0.005	0.007	0.006	0.005	0.005	0.006	0.010	0.004
17	0.009	0.004	0.005	0.008	0.005	0.005	0.007	0.006	0.009	0.004
18	0.008	0.004	0.006	0.007	0.005	0.005	0.007	0.006	0.008	0.004
19	0.006	0.004	0.006	0.008	0.005	0.005	0.006	0.006	0.008	0.004
20	0.006	0.005	0.006	0.006	0.005	0.005	0.006	0.006	0.006	0.005
21	0.005	0.005	0.006	0.006	0.005	0.005	0.006	0.005	0.006	0.005
22	0.004	0.005	0.005	0.005	0.004	0.005	0.006	0.005	0.006	0.004
23	0.004	0.006	0.005	0.005	0.004	0.005	0.006	0.005	0.006	0.004
24	0.003	0.005	0.005	0.005	0.004	0.005	0.005	0.005	0.005	0.003
平均値	0.006	0.004	0.005	0.005	0.005	0.004	0.005	0.005	0.006	0.004
最高値	0.010	0.006	0.006	0.009	0.006	0.005	0.007		0.010	
最低値	0.003	0.003	0.004	0.003	0.004	0.004	0.004			0.003

浮遊粒子状物質（ＳＰＭ）調査結果表

調査項目	浮遊粒子状物質（ＳＰＭ）									
調査期間	令和6年2月14日～2月20日									
調査地点	地点2							（単位：mg/m^3）		
調査日 調査時間	2/14 （水）	2/15 （木）	2/16 （金）	2/17 （土）	2/18 （日）	2/19 （月）	2/20 （火）	平均値	最高値	最低値
1	0.024	0.014	0.034	0.009	0.006	0.015	0.031	0.019	0.034	0.006
2	0.017	0.013	0.013	0.010	0.010	0.008	0.039	0.016	0.039	0.008
3	0.021	0.003	0.000	0.006	0.021	0.008	0.034	0.013	0.034	0.000
4	0.016	0.007	0.001	0.006	0.023	0.012	0.043	0.015	0.043	0.001
5	0.013	0.012	0.000	0.015	0.020	0.006	0.031	0.014	0.031	0.000
6	0.009	0.010	0.002	0.008	0.015	0.002	0.034	0.011	0.034	0.002
7	0.015	0.012	0.003	0.017	0.017	0.004	0.023	0.013	0.023	0.003
8	0.014	0.005	0.003	0.018	0.006	0.010	0.019	0.011	0.019	0.003
9	0.004	0.003	0.002	0.007	0.003	0.011	0.020	0.007	0.020	0.002
10	0.007	0.000	0.002	0.000	0.001	0.020	0.005	0.005	0.020	0.000
11	0.002	0.000	0.004	0.004	0.005	0.022	0.006	0.006	0.022	0.000
12	0.012	0.002	0.001	0.007	0.011	0.015	0.007	0.008	0.015	0.001
13	0.016	0.003	0.007	0.006	0.007	0.016	0.011	0.009	0.016	0.003
14	0.015	0.010	0.002	0.004	0.003	0.014	0.025	0.010	0.025	0.002
15	0.031	0.006	0.007	0.008	0.000	0.003	0.023	0.011	0.031	0.000
16	0.026	0.012	0.002	0.007	0.004	0.005	0.020	0.011	0.026	0.002
17	0.031	0.015	0.005	0.007	0.012	0.012	0.030	0.016	0.031	0.005
18	0.029	0.012	0.013	0.021	0.018	0.016	0.038	0.021	0.038	0.012
19	0.030	0.016	0.011	0.023	0.019	0.021	0.033	0.022	0.033	0.011
20	0.021	0.019	0.017	0.019	0.013	0.025	0.043	0.022	0.043	0.013
21	0.025	0.017	0.018	0.008	0.013	0.031	0.027	0.020	0.031	0.008
22	0.016	0.024	0.014	0.013	0.015	0.025	0.040	0.021	0.040	0.013
23	0.013	0.028	0.009	0.021	0.012	0.031	0.019	0.019	0.031	0.009
24	0.010	0.028	0.012	0.015	0.008	0.032	0.017	0.017	0.032	0.008
平均値	0.017	0.011	0.008	0.011	0.011	0.015	0.026	0.014	0.026	0.008
最高値	0.031	0.028	0.034	0.023	0.023	0.032	0.043		0.043	
最低値	0.002	0.000	0.000	0.000	0.000	0.002	0.005			0.000

③　調査地点：地点 3

二酸化硫黄（ＳＯ2）調査結果表

調査項目	二酸化硫黄（SO_2）									
調査期間	令和6年2月14日～2月20日									
調査地点	地点3									
										（単位：ppm）
調査日 調査時間	2/14 （水）	2/15 （木）	2/16 （金）	2/17 （土）	2/18 （日）	2/19 （月）	2/20 （火）	平均値	最高値	最低値
1	0.002	0.001	0.001	0.001	0.005	0.002	0.002	0.002	0.005	0.001
2	0.002	0.001	0.001	0.002	0.005	0.002	0.002	0.002	0.005	0.001
3	0.002	0.001	0.001	0.002	0.006	0.002	0.002	0.002	0.006	0.001
4	0.002	0.002	0.002	0.002	0.005	0.002	0.001	0.002	0.005	0.001
5	0.002	0.001	0.002	0.002	0.005	0.002	0.001	0.002	0.005	0.001
6	0.002	0.001	0.002	0.002	0.005	0.002	0.002	0.002	0.005	0.001
7	0.002	0.002	0.002	0.002	0.004	0.002	0.001	0.002	0.004	0.001
8	0.003	0.002	0.002	0.002	0.005	0.002	0.001	0.002	0.005	0.001
9	0.003	0.001	0.002	0.003	0.004	0.003	0.001	0.002	0.004	0.001
10	0.004	0.002	0.008	0.004	0.005	0.002	0.001	0.004	0.008	0.001
11	0.008	0.002	0.025	0.010	0.005	0.002	0.001	0.008	0.025	0.001
12	0.007	0.003	0.030	0.019	0.005	0.002	0.001	0.010	0.030	0.001
13	0.005	0.002	0.049	0.017	0.006	0.002	0.002	0.012	0.049	0.002
14	0.005	0.002	0.052	0.012	0.009	0.002	0.001	0.012	0.052	0.001
15	0.004	0.002	0.014	0.009	0.010	0.002	0.001	0.006	0.014	0.001
16	0.004	0.002	0.005	0.008	0.007	0.002	0.001	0.004	0.008	0.001
17	0.002	0.002	0.002	0.007	0.006	0.002	0.002	0.003	0.007	0.002
18	0.002	0.002	0.002	0.006	0.007	0.001	0.002	0.003	0.007	0.001
19	0.001	0.002	0.002	0.005	0.005	0.001	0.001	0.002	0.005	0.001
20	0.002	0.001	0.002	0.005	0.003	0.002	0.001	0.002	0.005	0.001
21	0.002	0.001	0.002	0.005	0.002	0.002	0.001	0.002	0.005	0.001
22	0.001	0.001	0.002	0.004	0.002	0.002	0.001	0.002	0.004	0.001
23	0.001	0.001	0.002	0.005	0.002	0.002	0.001	0.002	0.005	0.001
24	0.001	0.001	0.001	0.005	0.002	0.002	0.001	0.002	0.005	0.001
平均値	0.003	0.002	0.009	0.006	0.005	0.002	0.001	0.004	0.009	0.001
最高値	0.008	0.003	0.052	0.019	0.010	0.003	0.002		0.052	
最低値	0.001	0.001	0.001	0.001	0.002	0.001	0.001			0.001

二酸化窒素（NO2）調査結果表

調査項目	二酸化窒素（NO_2）									
調査期間	令和6年2月14日～2月20日									
調査地点	地点3									
										（単位：ppm）
調査日 調査時間	2/14 （水）	2/15 （木）	2/16 （金）	2/17 （土）	2/18 （日）	2/19 （月）	2/20 （火）	平均値	最高値	最低値
1	0.001	0.001	0.002	0.002	0.001	0.001	0.002	0.001	0.002	0.001
2	0.001	0.001	0.002	0.002	0.001	0.001	0.002	0.001	0.002	0.001
3	0.001	0.001	0.002	0.002	0.001	0.001	0.002	0.001	0.002	0.001
4	0.001	0.001	0.002	0.002	0.001	0.001	0.002	0.001	0.002	0.001
5	0.001	0.001	0.001	0.001	0.001	0.001	0.002	0.001	0.002	0.001
6	0.001	0.001	0.001	0.001	0.001	0.001	0.002	0.001	0.002	0.001
7	0.001	0.001	0.001	0.001	0.001	0.001	0.002	0.001	0.002	0.001
8	0.001	0.001	0.001	0.002	0.001	0.001	0.002	0.001	0.002	0.001
9	0.002	0.002	0.001	0.002	0.001	0.001	0.003	0.002	0.003	0.001
10	0.003	0.001	0.001	0.002	0.001	0.001	0.001	0.001	0.003	0.001
11	0.002	0.001	0.001	0.002	0.002	0.002	0.001	0.002	0.002	0.001
12	0.001	0.002	0.001	0.002	0.002	0.001	0.002	0.002	0.002	0.001
13	0.003	0.002	0.001	0.002	0.002	0.001	0.004	0.002	0.004	0.001
14	0.004	0.003	0.002	0.003	0.001	0.002	0.003	0.003	0.004	0.001
15	0.006	0.001	0.002	0.003	0.002	0.002	0.002	0.003	0.006	0.001
16	0.007	0.001	0.002	0.003	0.002	0.002	0.003	0.003	0.007	0.001
17	0.006	0.001	0.002	0.003	0.002	0.002	0.002	0.003	0.006	0.001
18	0.004	0.001	0.004	0.003	0.002	0.002	0.005	0.003	0.005	0.001
19	0.003	0.001	0.004	0.003	0.002	0.002	0.004	0.003	0.004	0.001
20	0.002	0.002	0.004	0.002	0.001	0.003	0.004	0.003	0.004	0.001
21	0.001	0.002	0.004	0.002	0.001	0.002	0.004	0.002	0.004	0.001
22	0.001	0.002	0.003	0.002	0.001	0.002	0.003	0.002	0.003	0.001
23	0.001	0.003	0.003	0.001	0.001	0.002	0.003	0.002	0.003	0.001
24	0.001	0.002	0.002	0.001	0.001	0.002	0.002	0.002	0.002	0.001
平均値	0.002	0.001	0.002	0.002	0.001	0.002	0.003	0.002	0.003	0.001
最高値	0.007	0.003	0.004	0.003	0.002	0.003	0.005		0.007	
最低値	0.001	0.001	0.001	0.001	0.001	0.001	0.001			0.001

一酸化窒素（ＮＯ）調査結果表

調査項目	一酸化窒素（ＮＯ）
調査期間	令和6年2月14日～2月20日
調査地点	地点3

（単位：ppm）

調査日 調査時間	2/14 （水）	2/15 （木）	2/16 （金）	2/17 （土）	2/18 （日）	2/19 （月）	2/20 （火）	平均値	最高値	最低値
1	0.000	0.001	0.000	0.000	0.000	0.000	0.000	0.000	0.001	0.000
2	0.000	0.001	0.000	0.000	0.000	0.000	0.000	0.000	0.001	0.000
3	0.000	0.001	0.000	0.000	0.000	0.001	0.000	0.000	0.001	0.000
4	0.000	0.001	0.000	0.000	0.000	0.001	0.000	0.000	0.001	0.000
5	0.000	0.001	0.000	0.000	0.000	0.001	0.000	0.000	0.001	0.000
6	0.000	0.001	0.000	0.000	0.000	0.001	0.000	0.000	0.001	0.000
7	0.000	0.001	0.000	0.000	0.000	0.001	0.000	0.000	0.001	0.000
8	0.000	0.001	0.000	0.000	0.000	0.001	0.000	0.000	0.001	0.000
9	0.001	0.001	0.000	0.000	0.000	0.001	0.001	0.001	0.001	0.000
10	0.001	0.001	0.000	0.000	0.000	0.001	0.000	0.000	0.001	0.000
11	0.001	0.001	0.000	0.001	0.000	0.001	0.000	0.001	0.001	0.000
12	0.001	0.001	0.000	0.000	0.001	0.001	0.001	0.001	0.001	0.000
13	0.001	0.001	0.000	0.001	0.001	0.000	0.001	0.001	0.001	0.000
14	0.001	0.001	0.000	0.001	0.001	0.001	0.001	0.001	0.001	0.000
15	0.001	0.001	0.001	0.001	0.001	0.001	0.001	0.001	0.001	0.001
16	0.001	0.001	0.001	0.001	0.001	0.001	0.001	0.001	0.001	0.001
17	0.001	0.001	0.001	0.001	0.001	0.001	0.001	0.001	0.001	0.001
18	0.001	0.001	0.000	0.001	0.001	0.001	0.001	0.001	0.001	0.000
19	0.001	0.001	0.000	0.000	0.001	0.001	0.001	0.001	0.001	0.000
20	0.001	0.000	0.000	0.000	0.001	0.001	0.001	0.001	0.001	0.000
21	0.001	0.000	0.000	0.000	0.001	0.001	0.001	0.001	0.001	0.000
22	0.001	0.000	0.000	0.000	0.000	0.000	0.001	0.000	0.001	0.000
23	0.001	0.000	0.000	0.000	0.000	0.000	0.001	0.000	0.001	0.000
24	0.001	0.000	0.000	0.000	0.000	0.000	0.001	0.000	0.001	0.000
平均値	0.001	0.001	0.000	0.000	0.000	0.001	0.001	0.001	0.001	0.000
最高値	0.001	0.001	0.001	0.001	0.001	0.001	0.001		0.001	
最低値	0.000	0.000	0.000	0.000	0.000	0.000	0.000			0.000

窒素酸化物（ＮＯx）調査結果表

調査項目	窒素酸化物（ＮＯx）
調査期間	令和6年2月14日～2月20日
調査地点	地点3

（単位：ppm）

調査日 調査時間	2/14 （水）	2/15 （木）	2/16 （金）	2/17 （土）	2/18 （日）	2/19 （月）	2/20 （火）	平均値	最高値	最低値
1	0.001	0.002	0.002	0.002	0.001	0.001	0.002	0.002	0.002	0.001
2	0.001	0.002	0.002	0.002	0.001	0.001	0.002	0.002	0.002	0.001
3	0.001	0.002	0.002	0.002	0.001	0.002	0.002	0.002	0.002	0.001
4	0.001	0.002	0.002	0.002	0.001	0.002	0.002	0.002	0.002	0.001
5	0.001	0.002	0.001	0.001	0.001	0.002	0.002	0.001	0.002	0.001
6	0.001	0.002	0.001	0.001	0.001	0.002	0.002	0.001	0.002	0.001
7	0.001	0.002	0.001	0.001	0.001	0.002	0.002	0.001	0.002	0.001
8	0.001	0.002	0.001	0.002	0.001	0.002	0.002	0.002	0.002	0.001
9	0.003	0.003	0.001	0.002	0.001	0.002	0.004	0.002	0.004	0.001
10	0.004	0.002	0.001	0.002	0.001	0.002	0.001	0.002	0.004	0.001
11	0.003	0.002	0.001	0.003	0.002	0.003	0.001	0.002	0.003	0.001
12	0.002	0.003	0.001	0.002	0.003	0.002	0.003	0.002	0.003	0.001
13	0.004	0.003	0.001	0.003	0.003	0.001	0.005	0.003	0.005	0.001
14	0.005	0.004	0.002	0.004	0.002	0.003	0.004	0.003	0.005	0.002
15	0.007	0.002	0.003	0.004	0.003	0.003	0.003	0.004	0.007	0.002
16	0.008	0.002	0.003	0.004	0.003	0.003	0.004	0.004	0.008	0.002
17	0.007	0.002	0.003	0.004	0.003	0.003	0.003	0.004	0.007	0.002
18	0.005	0.002	0.004	0.004	0.003	0.003	0.006	0.004	0.006	0.002
19	0.004	0.002	0.004	0.003	0.003	0.003	0.005	0.003	0.005	0.002
20	0.003	0.002	0.004	0.002	0.002	0.004	0.005	0.003	0.005	0.002
21	0.002	0.002	0.004	0.002	0.002	0.003	0.005	0.003	0.005	0.002
22	0.002	0.002	0.003	0.002	0.001	0.002	0.004	0.002	0.004	0.001
23	0.002	0.003	0.003	0.001	0.001	0.002	0.004	0.002	0.004	0.001
24	0.002	0.002	0.002	0.001	0.001	0.002	0.003	0.002	0.003	0.001
平均値	0.003	0.002	0.002	0.002	0.002	0.002	0.003	0.002	0.003	0.002
最高値	0.008	0.004	0.004	0.004	0.003	0.004	0.006		0.008	
最低値	0.001	0.002	0.001	0.001	0.001	0.001	0.001			0.001

浮遊粒子状物質（ＳＰＭ）調査結果表

調査項目	浮遊粒子状物質（ＳＰＭ）									
調査期間	令和6年2月14日～2月20日									
調査地点	地点3									
										（単位：mg/m^3）
調査日 調査時間	2/14 （水）	2/15 （木）	2/16 （金）	2/17 （土）	2/18 （日）	2/19 （月）	2/20 （火）	平均値	最高値	最低値
1	0.022	0.011	0.020	0.007	0.014	0.010	0.021	0.015	0.022	0.007
2	0.021	0.009	0.008	0.008	0.020	0.010	0.025	0.014	0.025	0.008
3	0.020	0.010	0.003	0.009	0.021	0.009	0.023	0.014	0.023	0.003
4	0.018	0.007	0.001	0.008	0.021	0.016	0.023	0.013	0.023	0.001
5	0.016	0.008	0.002	0.012	0.020	0.008	0.024	0.013	0.024	0.002
6	0.014	0.008	0.001	0.009	0.016	0.014	0.018	0.011	0.018	0.001
7	0.015	0.006	0.005	0.014	0.019	0.010	0.012	0.012	0.019	0.005
8	0.015	0.008	0.004	0.018	0.013	0.017	0.016	0.013	0.018	0.004
9	0.019	0.018	0.006	0.018	0.013	0.023	0.033	0.019	0.033	0.006
10	0.018	0.007	0.010	0.016	0.018	0.032	0.018	0.017	0.032	0.007
11	0.020	0.004	0.009	0.020	0.021	0.026	0.017	0.017	0.026	0.004
12	0.021	0.008	0.010	0.019	0.029	0.015	0.015	0.017	0.029	0.008
13	0.021	0.009	0.012	0.022	0.020	0.022	0.018	0.018	0.022	0.009
14	0.022	0.014	0.021	0.017	0.016	0.007	0.017	0.016	0.022	0.007
15	0.028	0.009	0.016	0.020	0.023	0.009	0.020	0.018	0.028	0.009
16	0.034	0.012	0.010	0.016	0.020	0.012	0.022	0.018	0.034	0.010
17	0.029	0.015	0.006	0.011	0.018	0.019	0.022	0.017	0.029	0.006
18	0.029	0.008	0.007	0.015	0.020	0.015	0.023	0.017	0.029	0.007
19	0.025	0.012	0.006	0.017	0.018	0.021	0.021	0.017	0.025	0.006
20	0.017	0.010	0.008	0.011	0.011	0.015	0.027	0.014	0.027	0.008
21	0.016	0.020	0.007	0.013	0.013	0.021	0.029	0.017	0.029	0.007
22	0.012	0.013	0.007	0.014	0.015	0.026	0.032	0.017	0.032	0.007
23	0.014	0.020	0.007	0.015	0.013	0.026	0.020	0.016	0.026	0.007
24	0.011	0.023	0.007	0.014	0.014	0.023	0.023	0.016	0.023	0.007
平均値	0.020	0.011	0.008	0.014	0.018	0.017	0.022	0.016	0.022	0.008
最高値	0.034	0.023	0.021	0.022	0.029	0.032	0.033		0.034	
最低値	0.011	0.004	0.001	0.007	0.011	0.007	0.012			0.001

④　調査地点：地点 4

二酸化硫黄（ＳＯ2）調査結果表

調査項目	二酸化硫黄（SO_2）									
調査期間	令和6年2月14日～2月20日									
調査地点	地点4							（単位：ppm）		
調査日 調査時間	2/14 （水）	2/15 （木）	2/16 （金）	2/17 （土）	2/18 （日）	2/19 （月）	2/20 （火）	平均値	最高値	最低値
1	0.001	0.001	0.001	0.001	0.004	0.002	0.002	0.002	0.004	0.001
2	0.001	0.001	0.001	0.001	0.004	0.002	0.002	0.002	0.004	0.001
3	0.001	0.001	0.001	0.001	0.003	0.002	0.001	0.001	0.003	0.001
4	0.001	0.001	0.001	0.001	0.004	0.002	0.001	0.002	0.004	0.001
5	0.001	0.001	0.001	0.001	0.004	0.002	0.001	0.002	0.004	0.001
6	0.001	0.001	0.001	0.001	0.004	0.002	0.002	0.002	0.004	0.001
7	0.001	0.001	0.001	0.001	0.003	0.002	0.001	0.001	0.003	0.001
8	0.001	0.001	0.001	0.001	0.003	0.002	0.001	0.001	0.003	0.001
9	0.001	0.001	0.003	0.001	0.004	0.002	0.001	0.002	0.004	0.001
10	0.004	0.002	0.006	0.004	0.005	0.003	0.002	0.004	0.006	0.002
11	0.010	0.002	0.027	0.036	0.006	0.002	0.002	0.012	0.036	0.002
12	0.008	0.002	0.040	0.020	0.006	0.002	0.002	0.011	0.040	0.002
13	0.007	0.002	0.061	0.020	0.007	0.002	0.002	0.014	0.061	0.002
14	0.007	0.002	0.067	0.016	0.011	0.002	0.002	0.015	0.067	0.002
15	0.006	0.002	0.018	0.011	0.013	0.002	0.002	0.008	0.018	0.002
16	0.005	0.002	0.006	0.010	0.008	0.002	0.002	0.005	0.010	0.002
17	0.003	0.002	0.003	0.008	0.008	0.002	0.002	0.004	0.008	0.002
18	0.002	0.002	0.002	0.004	0.005	0.002	0.002	0.003	0.005	0.002
19	0.001	0.002	0.002	0.002	0.004	0.002	0.002	0.002	0.004	0.001
20	0.001	0.002	0.001	0.003	0.003	0.002	0.002	0.002	0.003	0.001
21	0.001	0.001	0.001	0.003	0.003	0.002	0.002	0.002	0.003	0.001
22	0.001	0.001	0.001	0.003	0.003	0.002	0.002	0.002	0.003	0.001
23	0.001	0.001	0.001	0.004	0.002	0.002	0.002	0.002	0.004	0.001
24	0.001	0.001	0.001	0.003	0.002	0.002	0.002	0.002	0.003	0.001
平均値	0.003	0.001	0.010	0.007	0.005	0.002	0.002	0.004	0.010	0.001
最高値	0.010	0.002	0.067	0.036	0.013	0.003	0.002		0.067	
最低値	0.001	0.001	0.001	0.001	0.002	0.002	0.001			0.001

二酸化窒素（ＮＯ2）調査結果表

調査項目	二酸化窒素（NO_2）									
調査期間	令和6年2月14日～2月20日									
調査地点	地点4							（単位：ppm）		
調査日 調査時間	2/14 （水）	2/15 （木）	2/16 （金）	2/17 （土）	2/18 （日）	2/19 （月）	2/20 （火）	平均値	最高値	最低値
1	0.000	0.000	0.002	0.001	0.001	0.000	0.001	0.001	0.002	0.000
2	0.000	0.000	0.002	0.001	0.001	0.000	0.002	0.001	0.002	0.000
3	0.000	0.000	0.001	0.001	0.001	0.000	0.001	0.001	0.001	0.000
4	0.000	0.000	0.001	0.001	0.001	0.000	0.001	0.001	0.001	0.000
5	0.000	0.000	0.001	0.001	0.001	0.000	0.001	0.001	0.001	0.000
6	0.000	0.000	0.001	0.000	0.000	0.000	0.001	0.000	0.001	0.000
7	0.000	0.001	0.001	0.001	0.000	0.001	0.002	0.001	0.002	0.000
8	0.001	0.001	0.001	0.001	0.000	0.000	0.001	0.001	0.001	0.000
9	0.001	0.001	0.001	0.001	0.000	0.001	0.002	0.001	0.002	0.000
10	0.001	0.001	0.001	0.001	0.001	0.001	0.001	0.001	0.001	0.001
11	0.001	0.001	0.001	0.001	0.001	0.001	0.001	0.001	0.001	0.001
12	0.001	0.001	0.001	0.002	0.002	0.001	0.001	0.001	0.002	0.001
13	0.002	0.002	0.001	0.002	0.002	0.001	0.004	0.002	0.004	0.001
14	0.004	0.003	0.001	0.003	0.001	0.001	0.003	0.002	0.004	0.001
15	0.006	0.001	0.001	0.003	0.001	0.001	0.002	0.002	0.006	0.001
16	0.006	0.001	0.002	0.003	0.001	0.001	0.002	0.002	0.006	0.001
17	0.005	0.001	0.002	0.002	0.001	0.002	0.002	0.002	0.005	0.001
18	0.004	0.001	0.003	0.002	0.001	0.002	0.004	0.002	0.004	0.001
19	0.002	0.001	0.003	0.002	0.001	0.002	0.005	0.002	0.005	0.001
20	0.002	0.002	0.002	0.002	0.001	0.002	0.003	0.002	0.003	0.001
21	0.001	0.002	0.002	0.001	0.001	0.001	0.004	0.002	0.004	0.001
22	0.001	0.002	0.002	0.001	0.000	0.001	0.003	0.001	0.003	0.000
23	0.000	0.003	0.002	0.001	0.000	0.002	0.002	0.001	0.003	0.000
24	0.000	0.002	0.001	0.001	0.000	0.001	0.002	0.001	0.002	0.000
平均値	0.002	0.001	0.002	0.001	0.001	0.001	0.002	0.001	0.002	0.001
最高値	0.006	0.003	0.003	0.003	0.002	0.002	0.005		0.006	
最低値	0.000	0.000	0.001	0.000	0.000	0.000	0.001			0.000

一酸化窒素（ＮＯ）調査結果表

調査項目	一酸化窒素（ＮＯ）
調査期間	令和6年2月14日～2月20日
調査地点	地点4

（単位：ppm）

調査日 調査時間	2/14 （水）	2/15 （木）	2/16 （金）	2/17 （土）	2/18 （日）	2/19 （月）	2/20 （火）	平均値	最高値	最低値
1	0.001	0.001	0.001	0.000	0.001	0.001	0.001	0.001	0.001	0.000
2	0.001	0.001	0.001	0.000	0.000	0.001	0.001	0.001	0.001	0.000
3	0.001	0.001	0.001	0.000	0.000	0.001	0.001	0.001	0.001	0.000
4	0.001	0.001	0.001	0.000	0.000	0.001	0.001	0.001	0.001	0.000
5	0.001	0.001	0.001	0.000	0.000	0.001	0.001	0.001	0.001	0.000
6	0.001	0.001	0.001	0.000	0.000	0.001	0.001	0.001	0.001	0.000
7	0.001	0.001	0.001	0.001	0.001	0.001	0.001	0.001	0.001	0.001
8	0.001	0.001	0.001	0.000	0.000	0.001	0.001	0.001	0.001	0.000
9	0.001	0.001	0.001	0.001	0.001	0.001	0.001	0.001	0.001	0.001
10	0.001	0.001	0.001	0.001	0.001	0.001	0.001	0.001	0.001	0.001
11	0.001	0.001	0.001	0.001	0.001	0.001	0.001	0.001	0.001	0.001
12	0.001	0.001	0.001	0.001	0.001	0.001	0.001	0.001	0.001	0.001
13	0.001	0.001	0.001	0.001	0.002	0.002	0.001	0.001	0.002	0.001
14	0.001	0.002	0.001	0.001	0.001	0.001	0.001	0.001	0.002	0.001
15	0.001	0.001	0.001	0.002	0.001	0.001	0.001	0.001	0.002	0.001
16	0.001	0.001	0.001	0.001	0.001	0.001	0.001	0.001	0.001	0.001
17	0.001	0.001	0.001	0.001	0.001	0.001	0.001	0.001	0.001	0.001
18	0.001	0.001	0.001	0.001	0.001	0.001	0.001	0.001	0.001	0.001
19	0.001	0.001	0.001	0.001	0.001	0.001	0.001	0.001	0.001	0.001
20	0.001	0.001	0.001	0.001	0.001	0.001	0.002	0.001	0.002	0.001
21	0.001	0.001	0.001	0.001	0.001	0.001	0.001	0.001	0.001	0.001
22	0.001	0.001	0.001	0.001	0.001	0.001	0.001	0.001	0.001	0.001
23	0.001	0.001	0.001	0.001	0.001	0.001	0.002	0.001	0.002	0.001
24	0.001	0.001	0.000	0.001	0.001	0.001	0.001	0.001	0.001	0.000
平均値	0.001	0.001	0.001	0.001	0.001	0.001	0.001	0.001	0.001	0.001
最高値	0.001	0.002	0.001	0.002	0.002	0.002	0.002		0.002	
最低値	0.001	0.001	0.000	0.000	0.000	0.001	0.001			0.000

窒素酸化物（ＮＯx）調査結果表

調査項目	窒素酸化物（ＮＯx）									
調査期間	令和6年2月14日～2月20日									
調査地点	地点4							（単位：ppm）		
調査日 調査時間	2/14 （水）	2/15 （木）	2/16 （金）	2/17 （土）	2/18 （日）	2/19 （月）	2/20 （火）	平均値	最高値	最低値
1	0.001	0.001	0.003	0.001	0.002	0.001	0.002	0.002	0.003	0.001
2	0.001	0.001	0.003	0.001	0.001	0.001	0.003	0.002	0.003	0.001
3	0.001	0.001	0.002	0.001	0.001	0.001	0.002	0.001	0.002	0.001
4	0.001	0.001	0.002	0.001	0.001	0.001	0.002	0.001	0.002	0.001
5	0.001	0.001	0.002	0.001	0.001	0.001	0.002	0.001	0.002	0.001
6	0.001	0.001	0.002	0.000	0.000	0.001	0.002	0.001	0.002	0.000
7	0.001	0.002	0.002	0.002	0.001	0.002	0.003	0.002	0.003	0.001
8	0.002	0.002	0.002	0.001	0.000	0.001	0.002	0.001	0.002	0.000
9	0.002	0.002	0.002	0.002	0.001	0.002	0.003	0.002	0.003	0.001
10	0.002	0.002	0.002	0.002	0.002	0.002	0.002	0.002	0.002	0.002
11	0.002	0.002	0.002	0.002	0.002	0.002	0.002	0.002	0.002	0.002
12	0.002	0.002	0.002	0.003	0.003	0.002	0.002	0.002	0.003	0.002
13	0.003	0.003	0.002	0.003	0.004	0.003	0.005	0.003	0.005	0.002
14	0.005	0.005	0.002	0.004	0.002	0.002	0.004	0.003	0.005	0.002
15	0.007	0.002	0.002	0.005	0.002	0.002	0.003	0.003	0.007	0.002
16	0.007	0.002	0.003	0.004	0.002	0.002	0.003	0.003	0.007	0.002
17	0.006	0.002	0.003	0.003	0.002	0.003	0.003	0.003	0.006	0.002
18	0.005	0.002	0.004	0.003	0.002	0.003	0.005	0.003	0.005	0.002
19	0.003	0.002	0.004	0.003	0.002	0.003	0.006	0.003	0.006	0.002
20	0.003	0.003	0.003	0.003	0.002	0.003	0.005	0.003	0.005	0.002
21	0.002	0.003	0.003	0.002	0.002	0.002	0.005	0.003	0.005	0.002
22	0.002	0.003	0.003	0.002	0.001	0.002	0.004	0.002	0.004	0.001
23	0.001	0.004	0.003	0.002	0.001	0.003	0.004	0.003	0.004	0.001
24	0.001	0.003	0.001	0.002	0.001	0.002	0.003	0.002	0.003	0.001
平均値	0.003	0.002	0.002	0.002	0.002	0.002	0.003	0.002	0.003	0.002
最高値	0.007	0.005	0.004	0.005	0.004	0.003	0.006		0.007	
最低値	0.001	0.001	0.001	0.000	0.000	0.001	0.002			0.000

浮遊粒子状物質（ＳＰＭ）調査結果表

調査項目	浮遊粒子状物質（ＳＰＭ）									
調査期間	令和6年2月14日～2月20日									
調査地点	地点4							（単位：mg/m^3）		
調査日 調査時間	2/14 （水）	2/15 （木）	2/16 （金）	2/17 （土）	2/18 （日）	2/19 （月）	2/20 （火）	平均値	最高値	最低値
1	0.017	0.007	0.021	0.005	0.015	0.009	0.017	0.013	0.021	0.005
2	0.018	0.008	0.005	0.005	0.015	0.007	0.015	0.010	0.018	0.005
3	0.018	0.009	0.004	0.006	0.020	0.007	0.015	0.011	0.020	0.004
4	0.017	0.007	0.004	0.006	0.020	0.013	0.018	0.012	0.020	0.004
5	0.014	0.007	0.000	0.012	0.021	0.004	0.015	0.010	0.021	0.000
6	0.018	0.005	0.000	0.009	0.016	0.009	0.017	0.011	0.018	0.000
7	0.012	0.004	0.002	0.013	0.014	0.007	0.005	0.008	0.014	0.002
8	0.016	0.005	0.003	0.019	0.010	0.015	0.014	0.012	0.019	0.003
9	0.024	0.011	0.002	0.017	0.016	0.018	0.028	0.017	0.028	0.002
10	0.023	0.000	0.004	0.000	0.013	0.030	0.006	0.011	0.030	0.000
11	0.014	0.000	0.005	0.013	0.019	0.024	0.008	0.012	0.024	0.000
12	0.015	0.006	0.006	0.009	0.020	0.011	0.014	0.012	0.020	0.006
13	0.016	0.009	0.013	0.017	0.017	0.013	0.018	0.015	0.018	0.009
14	0.021	0.010	0.017	0.015	0.014	0.013	0.018	0.015	0.021	0.010
15	0.023	0.008	0.010	0.012	0.017	0.007	0.015	0.013	0.023	0.007
16	0.027	0.010	0.007	0.013	0.016	0.011	0.020	0.015	0.027	0.007
17	0.024	0.011	0.004	0.012	0.017	0.011	0.020	0.014	0.024	0.004
18	0.025	0.006	0.005	0.008	0.013	0.013	0.024	0.013	0.025	0.005
19	0.022	0.009	0.004	0.010	0.013	0.019	0.021	0.014	0.022	0.004
20	0.019	0.010	0.004	0.009	0.010	0.005	0.022	0.011	0.022	0.004
21	0.014	0.012	0.005	0.009	0.011	0.009	0.023	0.012	0.023	0.005
22	0.014	0.015	0.005	0.009	0.012	0.016	0.023	0.013	0.023	0.005
23	0.009	0.018	0.006	0.011	0.010	0.027	0.019	0.014	0.027	0.006
24	0.012	0.020	0.005	0.012	0.012	0.023	0.015	0.014	0.023	0.005
平均値	0.018	0.009	0.006	0.010	0.015	0.013	0.017	0.013	0.018	0.006
最高値	0.027	0.020	0.021	0.019	0.021	0.030	0.028		0.030	
最低値	0.009	0.000	0.000	0.000	0.010	0.004	0.005			0.000

二酸化窒素（ＮＯ2）調査結果表

調査項目	二酸化窒素（NO_2）
調査期間	令和6年2月14日～2月20日
調査地点	地点5

（単位：ppm）

調査日 調査時間	2/14 （水）	2/15 （木）	2/16 （金）	2/17 （土）	2/18 （日）	2/19 （月）	2/20 （火）	平均値	最高値	最低値
1	0.001	0.002	0.002	0.002	0.001	0.000	0.001	0.001	0.002	0.000
2	0.001	0.001	0.002	0.002	0.001	0.001	0.001	0.001	0.002	0.001
3	0.001	0.001	0.002	0.002	0.001	0.001	0.001	0.001	0.002	0.001
4	0.001	0.001	0.002	0.001	0.001	0.001	0.002	0.001	0.002	0.001
5	0.001	0.001	0.002	0.001	0.001	0.001	0.001	0.001	0.002	0.001
6	0.001	0.001	0.002	0.001	0.001	0.001	0.001	0.001	0.002	0.001
7	0.001	0.001	0.001	0.001	0.001	0.001	0.002	0.001	0.002	0.001
8	0.001	0.001	0.002	0.001	0.001	0.001	0.002	0.001	0.002	0.001
9	0.002	0.002	0.002	0.002	0.002	0.001	0.001	0.002	0.002	0.001
10	0.002	0.004	0.003	0.003	0.001	0.001	0.002	0.002	0.004	0.001
11	0.002	0.003	0.002	0.002	0.002	0.001	0.003	0.002	0.003	0.001
12	0.002	0.003	0.001	0.003	0.003	0.001	0.005	0.003	0.005	0.001
13	0.004	0.004	0.002	0.004	0.003	0.001	0.003	0.003	0.004	0.001
14	0.005	0.005	0.003	0.004	0.002	0.000	0.003	0.003	0.005	0.000
15	0.006	0.003	0.003	0.003	0.004	0.002	0.002	0.003	0.006	0.002
16	0.005	0.001	0.003	0.006	0.003	0.002	0.003	0.003	0.006	0.001
17	0.005	0.002	0.005	0.006	0.003	0.003	0.003	0.004	0.006	0.002
18	0.005	0.002	0.005	0.004	0.002	0.002	0.005	0.004	0.005	0.002
19	0.003	0.002	0.004	0.003	0.001	0.002	0.006	0.003	0.006	0.001
20	0.002	0.002	0.004	0.002	0.001	0.002	0.005	0.003	0.005	0.001
21	0.002	0.003	0.003	0.001	0.001	0.002	0.003	0.002	0.003	0.001
22	0.002	0.003	0.003	0.001	0.001	0.001	0.003	0.002	0.003	0.001
23	0.002	0.003	0.002	0.001	0.001	0.002	0.003	0.002	0.003	0.001
24	0.001	0.002	0.002	0.001	0.001	0.001	0.001	0.001	0.002	0.001
平均値	0.002	0.002	0.003	0.002	0.002	0.001	0.003	0.002	0.003	0.001
最高値	0.006	0.005	0.005	0.006	0.004	0.003	0.006		0.006	
最低値	0.001	0.001	0.001	0.001	0.001	0.000	0.001			0.000

⑤ **調査地点：地点 5**

一酸化窒素（ＮＯ）調査結果表

調査項目	一酸化窒素（ＮＯ）									
調査期間	令和6年2月14日～2月20日									
調査地点	地点5									（単位：ppm）
調査日 調査時間	2/14 （水）	2/15 （木）	2/16 （金）	2/17 （土）	2/18 （日）	2/19 （月）	2/20 （火）	平均値	最高値	最低値
1	0.001	0.000	0.000	0.000	0.000	0.000	0.000	0.000	0.001	0.000
2	0.001	0.000	0.000	0.000	0.000	0.000	0.000	0.000	0.001	0.000
3	0.001	0.000	0.000	0.000	0.000	0.000	0.000	0.000	0.001	0.000
4	0.001	0.000	0.000	0.000	0.000	0.000	0.000	0.000	0.001	0.000
5	0.001	0.000	0.001	0.000	0.000	0.000	0.000	0.000	0.001	0.000
6	0.001	0.000	0.001	0.000	0.000	0.000	0.000	0.000	0.001	0.000
7	0.001	0.000	0.002	0.000	0.000	0.000	0.000	0.000	0.002	0.000
8	0.001	0.001	0.002	0.000	0.000	0.000	0.001	0.001	0.002	0.000
9	0.001	0.001	0.002	0.001	0.000	0.000	0.001	0.001	0.002	0.000
10	0.000	0.000	0.003	0.002	0.000	0.000	0.000	0.001	0.003	0.000
11	0.000	0.002	0.001	0.003	0.001	0.000	0.000	0.001	0.003	0.000
12	0.000	0.000	0.000	0.001	0.000	0.000	0.001	0.000	0.001	0.000
13	0.001	0.000	0.007	0.001	0.000	0.000	0.000	0.001	0.007	0.000
14	0.000	0.001	0.001	0.001	0.000	0.000	0.001	0.001	0.001	0.000
15	0.001	0.000	0.001	0.000	0.001	0.000	0.000	0.000	0.001	0.000
16	0.003	0.002	0.000	0.001	0.001	0.001	0.002	0.001	0.003	0.000
17	0.001	0.001	0.001	0.002	0.000	0.003	0.003	0.002	0.003	0.000
18	0.000	0.001	0.001	0.001	0.000	0.000	0.001	0.001	0.001	0.000
19	0.000	0.001	0.001	0.000	0.000	0.001	0.000	0.000	0.001	0.000
20	0.000	0.000	0.000	0.000	0.000	0.000	0.000	0.000	0.000	0.000
21	0.000	0.000	0.000	0.000	0.000	0.000	0.000	0.000	0.000	0.000
22	0.000	0.000	0.000	0.000	0.000	0.000	0.000	0.000	0.000	0.000
23	0.000	0.000	0.000	0.000	0.000	0.000	0.000	0.000	0.000	0.000
24	0.000	0.000	0.000	0.000	0.000	0.000	0.000	0.000	0.000	0.000
平均値	0.001	0.000	0.001	0.001	0.000	0.000	0.000	0.000	0.001	0.000
最高値	0.003	0.002	0.007	0.003	0.001	0.003	0.003		0.007	
最低値	0.000	0.000	0.000	0.000	0.000	0.000	0.000			0.000

窒素酸化物（ＮＯx）調査結果表

調査項目	窒素酸化物（ＮＯx）									
調査期間	令和6年2月14日～2月20日									
調査地点	地点5									（単位：ppm）
調査日 調査時間	2/14 （水）	2/15 （木）	2/16 （金）	2/17 （土）	2/18 （日）	2/19 （月）	2/20 （火）	平均値	最高値	最低値
1	0.002	0.002	0.002	0.002	0.001	0.000	0.001	0.001	0.002	0.000
2	0.002	0.001	0.002	0.002	0.001	0.001	0.001	0.001	0.002	0.001
3	0.002	0.001	0.002	0.002	0.001	0.001	0.001	0.001	0.002	0.001
4	0.002	0.001	0.002	0.001	0.001	0.001	0.002	0.001	0.002	0.001
5	0.002	0.001	0.003	0.001	0.001	0.001	0.001	0.001	0.003	0.001
6	0.002	0.001	0.003	0.001	0.001	0.001	0.001	0.001	0.003	0.001
7	0.002	0.001	0.003	0.001	0.001	0.001	0.002	0.002	0.003	0.001
8	0.002	0.002	0.004	0.001	0.001	0.001	0.003	0.002	0.004	0.001
9	0.003	0.003	0.004	0.003	0.002	0.001	0.002	0.003	0.004	0.001
10	0.002	0.004	0.006	0.005	0.001	0.001	0.002	0.003	0.006	0.001
11	0.002	0.005	0.003	0.005	0.003	0.001	0.003	0.003	0.005	0.001
12	0.002	0.003	0.001	0.004	0.003	0.001	0.006	0.003	0.006	0.001
13	0.005	0.004	0.009	0.005	0.003	0.001	0.003	0.004	0.009	0.001
14	0.005	0.006	0.004	0.005	0.002	0.000	0.004	0.004	0.006	0.000
15	0.007	0.003	0.004	0.003	0.005	0.002	0.002	0.004	0.007	0.002
16	0.008	0.003	0.003	0.007	0.004	0.003	0.005	0.005	0.008	0.003
17	0.006	0.003	0.006	0.008	0.003	0.006	0.006	0.005	0.008	0.003
18	0.005	0.003	0.006	0.005	0.002	0.002	0.006	0.004	0.006	0.002
19	0.003	0.003	0.005	0.003	0.001	0.003	0.006	0.003	0.006	0.001
20	0.002	0.002	0.004	0.002	0.001	0.002	0.005	0.003	0.005	0.001
21	0.002	0.003	0.003	0.001	0.001	0.002	0.003	0.002	0.003	0.001
22	0.002	0.003	0.003	0.001	0.001	0.001	0.003	0.002	0.003	0.001
23	0.002	0.003	0.002	0.001	0.001	0.002	0.003	0.002	0.003	0.001
24	0.001	0.002	0.002	0.001	0.001	0.001	0.001	0.001	0.002	0.001
平均値	0.003	0.003	0.004	0.003	0.002	0.002	0.003	0.003	0.004	0.002
最高値	0.008	0.006	0.009	0.008	0.005	0.006	0.006		0.009	
最低値	0.001	0.001	0.001	0.001	0.001	0.000	0.001			0.000

浮遊粒子状物質（ＳＰＭ）調査結果表

調査項目	浮遊粒子状物質（ＳＰＭ）									
調査期間	令和6年2月14日～2月20日									
調査地点	地点5									
										（単位：mg/m^3）
調査日 調査時間	2/14 （水）	2/15 （木）	2/16 （金）	2/17 （土）	2/18 （日）	2/19 （月）	2/20 （火）	平均値	最高値	最低値
1	0.023	0.012	0.020	0.006	0.016	0.009	0.018	0.015	0.023	0.006
2	0.020	0.009	0.005	0.008	0.015	0.005	0.019	0.012	0.020	0.005
3	0.019	0.007	0.004	0.008	0.017	0.006	0.020	0.012	0.020	0.004
4	0.019	0.006	0.002	0.008	0.018	0.007	0.023	0.012	0.023	0.002
5	0.019	0.006	0.003	0.008	0.018	0.004	0.020	0.011	0.020	0.003
6	0.014	0.008	0.002	0.015	0.015	0.007	0.015	0.011	0.015	0.002
7	0.014	0.008	0.002	0.013	0.013	0.008	0.013	0.010	0.014	0.002
8	0.014	0.006	0.001	0.016	0.008	0.017	0.012	0.011	0.017	0.001
9	0.013	0.005	0.003	0.019	0.014	0.019	0.012	0.012	0.019	0.003
10	0.027	0.007	0.006	0.020	0.016	0.024	0.022	0.017	0.027	0.006
11	0.021	0.008	0.012	0.022	0.023	0.022	0.023	0.019	0.023	0.008
12	0.021	0.012	0.007	0.017	0.022	0.012	0.017	0.015	0.022	0.007
13	0.023	0.009	0.014	0.020	0.020	0.007	0.015	0.015	0.023	0.007
14	0.020	0.006	0.024	0.019	0.016	0.007	0.017	0.016	0.024	0.006
15	0.018	0.015	0.013	0.014	0.019	0.003	0.019	0.014	0.019	0.003
16	0.028	0.009	0.010	0.014	0.018	0.009	0.015	0.015	0.028	0.009
17	0.025	0.010	0.008	0.015	0.013	0.002	0.020	0.013	0.025	0.002
18	0.030	0.008	0.003	0.008	0.012	0.010	0.021	0.013	0.030	0.003
19	0.026	0.011	0.004	0.008	0.011	0.015	0.020	0.014	0.026	0.004
20	0.014	0.012	0.005	0.009	0.012	0.017	0.025	0.013	0.025	0.005
21	0.015	0.013	0.007	0.008	0.013	0.017	0.020	0.013	0.020	0.007
22	0.013	0.013	0.007	0.012	0.012	0.017	0.020	0.013	0.020	0.007
23	0.010	0.017	0.007	0.009	0.011	0.015	0.016	0.012	0.017	0.007
24	0.009	0.018	0.010	0.013	0.009	0.017	0.014	0.013	0.018	0.009
平均値	0.019	0.010	0.007	0.013	0.015	0.012	0.018	0.013	0.019	0.007
最高値	0.030	0.018	0.024	0.022	0.023	0.024	0.025		0.030	
最低値	0.009	0.005	0.001	0.006	0.008	0.002	0.012			0.001

⑥ **調査地点：地点 6**

二酸化窒素（ＮＯ2）調査結果表

調査項目	二酸化窒素（NO_2）									
調査期間	令和6年2月14日～2月20日									
調査地点	地点6									（単位：ppm）
調査日 調査時間	2/14 （水）	2/15 （木）	2/16 （金）	2/17 （土）	2/18 （日）	2/19 （月）	2/20 （火）	平均値	最高値	最低値
1	0.000	0.000	0.002	0.002	0.001	0.000	0.001	0.001	0.002	0.000
2	0.000	0.000	0.001	0.001	0.001	0.001	0.001	0.001	0.001	0.000
3	0.000	0.000	0.001	0.001	0.001	0.000	0.001	0.001	0.001	0.000
4	0.000	0.000	0.001	0.001	0.001	0.000	0.001	0.001	0.001	0.000
5	0.000	0.000	0.001	0.001	0.001	0.000	0.001	0.001	0.001	0.000
6	0.001	0.000	0.001	0.002	0.001	0.000	0.001	0.001	0.002	0.000
7	0.002	0.001	0.000	0.003	0.001	0.002	0.001	0.001	0.003	0.000
8	0.003	0.003	0.002	0.002	0.001	0.001	0.003	0.002	0.003	0.001
9	0.004	0.004	0.003	0.004	0.002	0.003	0.004	0.003	0.004	0.002
10	0.004	0.003	0.002	0.002	0.002	0.001	0.001	0.002	0.004	0.001
11	0.002	0.003	0.002	0.002	0.002	0.003	0.002	0.002	0.003	0.002
12	0.002	0.002	0.003	0.004	0.003	0.002	0.003	0.003	0.004	0.002
13	0.003	0.003	0.002	0.004	0.003	0.001	0.003	0.003	0.004	0.001
14	0.004	0.003	0.002	0.004	0.002	0.002	0.003	0.003	0.004	0.002
15	0.006	0.002	0.003	0.003	0.005	0.002	0.002	0.003	0.006	0.002
16	0.006	0.001	0.002	0.004	0.002	0.001	0.003	0.003	0.006	0.001
17	0.006	0.001	0.005	0.002	0.002	0.002	0.006	0.003	0.006	0.001
18	0.004	0.002	0.003	0.004	0.001	0.002	0.005	0.003	0.005	0.001
19	0.002	0.001	0.004	0.002	0.001	0.002	0.004	0.002	0.004	0.001
20	0.001	0.001	0.003	0.002	0.001	0.002	0.004	0.002	0.004	0.001
21	0.001	0.002	0.003	0.001	0.001	0.002	0.003	0.002	0.003	0.001
22	0.001	0.001	0.002	0.001	0.000	0.001	0.002	0.001	0.002	0.000
23	0.001	0.002	0.002	0.001	0.000	0.002	0.002	0.001	0.002	0.000
24	0.000	0.002	0.002	0.001	0.000	0.001	0.001	0.001	0.002	0.000
平均値	0.002	0.002	0.002	0.002	0.001	0.001	0.002	0.002	0.002	0.001
最高値	0.006	0.004	0.005	0.004	0.005	0.003	0.006		0.006	
最低値	0.000	0.000	0.000	0.001	0.000	0.000	0.001			0.000

一酸化窒素（ＮＯ）調査結果表

調査項目	一酸化窒素（ＮＯ）
調査期間	令和6年2月14日～2月20日
調査地点	地点6

（単位：ppm）

調査日 調査時間	2/14 （水）	2/15 （木）	2/16 （金）	2/17 （土）	2/18 （日）	2/19 （月）	2/20 （火）	平均値	最高値	最低値
1	0.000	0.000	0.000	0.000	0.000	0.000	0.000	0.000	0.000	0.000
2	0.000	0.000	0.000	0.000	0.000	0.001	0.000	0.000	0.001	0.000
3	0.000	0.000	0.000	0.000	0.000	0.000	0.000	0.000	0.000	0.000
4	0.000	0.000	0.000	0.000	0.000	0.000	0.000	0.000	0.000	0.000
5	0.000	0.000	0.000	0.000	0.000	0.000	0.000	0.000	0.000	0.000
6	0.000	0.000	0.000	0.000	0.000	0.000	0.001	0.000	0.001	0.000
7	0.001	0.001	0.001	0.002	0.000	0.003	0.002	0.001	0.003	0.000
8	0.002	0.007	0.001	0.002	0.000	0.001	0.009	0.003	0.009	0.000
9	0.004	0.006	0.002	0.004	0.003	0.002	0.004	0.004	0.006	0.002
10	0.004	0.003	0.002	0.003	0.002	0.002	0.003	0.003	0.004	0.002
11	0.003	0.003	0.002	0.005	0.002	0.007	0.002	0.003	0.007	0.002
12	0.004	0.002	0.002	0.003	0.002	0.001	0.003	0.002	0.004	0.001
13	0.003	0.002	0.002	0.003	0.002	0.002	0.002	0.002	0.003	0.002
14	0.002	0.002	0.003	0.002	0.003	0.001	0.002	0.002	0.003	0.001
15	0.003	0.001	0.003	0.002	0.007	0.001	0.001	0.003	0.007	0.001
16	0.005	0.003	0.002	0.004	0.012	0.003	0.003	0.005	0.012	0.002
17	0.004	0.001	0.004	0.005	0.005	0.003	0.005	0.004	0.005	0.001
18	0.001	0.001	0.002	0.003	0.004	0.001	0.002	0.002	0.004	0.001
19	0.001	0.001	0.001	0.001	0.001	0.000	0.001	0.001	0.001	0.000
20	0.000	0.000	0.000	0.000	0.000	0.001	0.001	0.000	0.001	0.000
21	0.000	0.000	0.000	0.000	0.000	0.001	0.000	0.000	0.001	0.000
22	0.000	0.000	0.000	0.000	0.000	0.000	0.000	0.000	0.000	0.000
23	0.000	0.000	0.000	0.000	0.000	0.000	0.000	0.000	0.000	0.000
24	0.000	0.000	0.000	0.000	0.000	0.000	0.000	0.000	0.000	0.000
平均値	0.002	0.001	0.001	0.002	0.002	0.001	0.002	0.001	0.002	0.001
最高値	0.005	0.007	0.004	0.005	0.012	0.007	0.009		0.012	
最低値	0.000	0.000	0.000	0.000	0.000	0.000	0.000			0.000

窒素酸化物（ＮＯx）調査結果表

調査項目	窒素酸化物（ＮＯx）
調査期間	令和6年2月14日～2月20日
調査地点	地点6

（単位：ppm）

調査日 調査時間	2/14 （水）	2/15 （木）	2/16 （金）	2/17 （土）	2/18 （日）	2/19 （月）	2/20 （火）	平均値	最高値	最低値
1	0.000	0.000	0.002	0.002	0.001	0.000	0.001	0.001	0.002	0.000
2	0.000	0.000	0.001	0.001	0.001	0.002	0.001	0.001	0.002	0.000
3	0.000	0.000	0.001	0.001	0.001	0.000	0.001	0.001	0.001	0.000
4	0.000	0.000	0.001	0.001	0.001	0.000	0.001	0.001	0.001	0.000
5	0.000	0.000	0.001	0.001	0.001	0.000	0.001	0.001	0.001	0.000
6	0.001	0.000	0.001	0.002	0.001	0.000	0.002	0.001	0.002	0.000
7	0.003	0.002	0.001	0.005	0.001	0.005	0.003	0.003	0.005	0.001
8	0.005	0.010	0.003	0.004	0.001	0.002	0.012	0.005	0.012	0.001
9	0.008	0.010	0.005	0.008	0.005	0.005	0.008	0.007	0.010	0.005
10	0.008	0.006	0.004	0.005	0.004	0.003	0.004	0.005	0.008	0.003
11	0.005	0.006	0.004	0.007	0.004	0.010	0.004	0.006	0.010	0.004
12	0.006	0.004	0.005	0.007	0.005	0.003	0.006	0.005	0.007	0.003
13	0.006	0.005	0.004	0.007	0.005	0.003	0.005	0.005	0.007	0.003
14	0.006	0.005	0.005	0.006	0.005	0.003	0.005	0.005	0.006	0.003
15	0.009	0.003	0.006	0.005	0.012	0.003	0.003	0.006	0.012	0.003
16	0.011	0.004	0.004	0.008	0.014	0.004	0.006	0.007	0.014	0.004
17	0.010	0.002	0.009	0.007	0.007	0.005	0.011	0.007	0.011	0.002
18	0.005	0.003	0.005	0.007	0.005	0.003	0.007	0.005	0.007	0.003
19	0.003	0.002	0.005	0.003	0.002	0.002	0.005	0.003	0.005	0.002
20	0.001	0.001	0.003	0.002	0.001	0.003	0.005	0.002	0.005	0.001
21	0.001	0.002	0.003	0.001	0.001	0.003	0.003	0.002	0.003	0.001
22	0.001	0.001	0.002	0.001	0.000	0.001	0.002	0.001	0.002	0.000
23	0.001	0.002	0.002	0.001	0.000	0.002	0.002	0.001	0.002	0.000
24	0.000	0.002	0.002	0.001	0.000	0.001	0.001	0.001	0.002	0.000
平均値	0.004	0.003	0.003	0.004	0.003	0.003	0.004	0.003	0.004	0.003
最高値	0.011	0.010	0.009	0.008	0.014	0.010	0.012		0.014	
最低値	0.000	0.000	0.001	0.001	0.000	0.000	0.001			0.000

浮遊粒子状物質（ＳＰＭ）調査結果表

調査項目	浮遊粒子状物質（ＳＰＭ）									
調査期間	令和6年2月14日～2月20日									
調査地点	地点6									
										（単位：mg/m^3）
調査日 調査時間	2/14 （水）	2/15 （木）	2/16 （金）	2/17 （土）	2/18 （日）	2/19 （月）	2/20 （火）	平均値	最高値	最低値
1	0.021	0.010	0.024	0.009	0.016	0.013	0.019	0.016	0.024	0.009
2	0.021	0.010	0.003	0.006	0.018	0.008	0.024	0.013	0.024	0.003
3	0.019	0.009	0.005	0.009	0.020	0.009	0.023	0.013	0.023	0.005
4	0.017	0.005	0.002	0.011	0.023	0.013	0.023	0.013	0.023	0.002
5	0.018	0.009	0.002	0.009	0.020	0.005	0.018	0.012	0.020	0.002
6	0.015	0.009	0.004	0.009	0.017	0.011	0.017	0.012	0.017	0.004
7	0.014	0.006	0.001	0.013	0.017	0.008	0.011	0.010	0.017	0.001
8	0.014	0.006	0.003	0.017	0.009	0.012	0.016	0.011	0.017	0.003
9	0.016	0.000	0.003	0.017	0.017	0.015	0.010	0.011	0.017	0.000
10	0.019	0.007	0.008	0.025	0.026	0.029	0.007	0.017	0.029	0.007
11	0.024	0.013	0.010	0.028	0.028	0.020	0.016	0.020	0.028	0.010
12	0.021	0.004	0.010	0.014	0.025	0.010	0.017	0.014	0.025	0.004
13	0.023	0.006	0.017	0.017	0.016	0.018	0.013	0.016	0.023	0.006
14	0.022	0.008	0.023	0.013	0.016	0.011	0.015	0.015	0.023	0.008
15	0.024	0.010	0.014	0.020	0.017	0.005	0.016	0.015	0.024	0.005
16	0.029	0.012	0.010	0.016	0.014	0.008	0.018	0.015	0.029	0.008
17	0.030	0.011	0.006	0.014	0.009	0.010	0.019	0.014	0.030	0.006
18	0.030	0.005	0.000	0.008	0.009	0.016	0.022	0.013	0.030	0.000
19	0.028	0.010	0.000	0.005	0.009	0.020	0.024	0.014	0.028	0.000
20	0.021	0.012	0.004	0.007	0.012	0.017	0.028	0.014	0.028	0.004
21	0.014	0.014	0.008	0.011	0.012	0.021	0.024	0.015	0.024	0.008
22	0.013	0.013	0.007	0.012	0.012	0.024	0.032	0.016	0.032	0.007
23	0.010	0.020	0.009	0.013	0.011	0.019	0.017	0.014	0.020	0.009
24	0.010	0.024	0.008	0.011	0.011	0.021	0.017	0.015	0.024	0.008
平均値	0.020	0.010	0.008	0.013	0.016	0.014	0.019	0.014	0.020	0.008
最高値	0.030	0.024	0.024	0.028	0.028	0.029	0.032		0.032	
最低値	0.010	0.000	0.000	0.005	0.009	0.005	0.007			0.000

⑦　調査地点：地点７

二酸化窒素（ＮＯ2）調査結果表

調査項目	二酸化窒素（NO_2）									
調査期間	令和6年2月14日～2月20日									
調査地点	地点7									（単位：ppm）
調査日 調査時間	2/14 （水）	2/15 （木）	2/16 （金）	2/17 （土）	2/18 （日）	2/19 （月）	2/20 （火）	平均値	最高値	最低値
1	0.000	0.000	0.002	0.001	0.001	0.000	0.001	0.001	0.002	0.000
2	0.000	0.000	0.002	0.001	0.001	0.001	0.000	0.001	0.002	0.000
3	0.000	0.000	0.001	0.001	0.001	0.000	0.000	0.000	0.001	0.000
4	0.000	0.000	0.001	0.001	0.000	0.000	0.000	0.000	0.001	0.000
5	0.000	0.000	0.001	0.001	0.000	0.000	0.000	0.000	0.001	0.000
6	0.000	0.000	0.001	0.001	0.000	0.000	0.000	0.000	0.001	0.000
7	0.004	0.001	0.002	0.001	0.000	0.004	0.005	0.002	0.005	0.000
8	0.005	0.001	0.002	0.001	0.000	0.001	0.002	0.002	0.005	0.000
9	0.004	0.001	0.001	0.003	0.001	0.002	0.003	0.002	0.004	0.001
10	0.003	0.003	0.002	0.003	0.001	0.002	0.002	0.002	0.003	0.001
11	0.005	0.003	0.002	0.005	0.001	0.002	0.003	0.003	0.005	0.001
12	0.005	0.003	0.002	0.006	0.002	0.002	0.003	0.003	0.006	0.002
13	0.004	0.001	0.001	0.003	0.002	0.001	0.004	0.002	0.004	0.001
14	0.006	0.002	0.002	0.002	0.001	0.002	0.003	0.003	0.006	0.001
15	0.004	0.001	0.002	0.002	0.002	0.002	0.003	0.002	0.004	0.001
16	0.005	0.001	0.003	0.004	0.002	0.003	0.002	0.003	0.005	0.001
17	0.004	0.002	0.003	0.004	0.002	0.003	0.003	0.003	0.004	0.002
18	0.003	0.002	0.003	0.004	0.002	0.003	0.005	0.003	0.005	0.002
19	0.002	0.002	0.005	0.003	0.001	0.003	0.004	0.003	0.005	0.001
20	0.001	0.002	0.004	0.002	0.001	0.001	0.004	0.002	0.004	0.001
21	0.001	0.002	0.003	0.002	0.001	0.001	0.004	0.002	0.004	0.001
22	0.000	0.002	0.002	0.002	0.001	0.001	0.003	0.002	0.003	0.000
23	0.000	0.002	0.002	0.001	0.001	0.001	0.004	0.002	0.004	0.000
24	0.000	0.002	0.002	0.001	0.000	0.000	0.004	0.001	0.004	0.000
平均値	0.002	0.001	0.002	0.002	0.001	0.001	0.003	0.002	0.003	0.001
最高値	0.006	0.003	0.005	0.006	0.002	0.004	0.005		0.006	
最低値	0.000	0.000	0.001	0.001	0.000	0.000	0.000			0.000

一酸化窒素（ＮＯ）調査結果表

調査項目	一酸化窒素（ＮＯ）
調査期間	令和6年2月14日～2月20日
調査地点	地点7

（単位：ppm）

調査日 調査時間	2/14 （水）	2/15 （木）	2/16 （金）	2/17 （土）	2/18 （日）	2/19 （月）	2/20 （火）	平均値	最高値	最低値
1	0.000	0.003	0.000	0.000	0.000	0.000	0.000	0.000	0.003	0.000
2	0.000	0.000	0.000	0.000	0.000	0.001	0.000	0.000	0.001	0.000
3	0.000	0.000	0.000	0.000	0.001	0.000	0.000	0.000	0.001	0.000
4	0.000	0.000	0.000	0.000	0.000	0.000	0.000	0.000	0.000	0.000
5	0.000	0.000	0.000	0.001	0.000	0.000	0.000	0.000	0.001	0.000
6	0.000	0.000	0.000	0.000	0.000	0.000	0.004	0.001	0.004	0.000
7	0.004	0.003	0.001	0.005	0.002	0.005	0.016	0.005	0.016	0.001
8	0.010	0.009	0.002	0.017	0.002	0.001	0.021	0.009	0.021	0.001
9	0.007	0.015	0.003	0.005	0.003	0.002	0.009	0.006	0.015	0.002
10	0.005	0.008	0.001	0.003	0.003	0.001	0.003	0.003	0.008	0.001
11	0.005	0.005	0.001	0.004	0.004	0.005	0.004	0.004	0.005	0.001
12	0.003	0.003	0.002	0.004	0.001	0.004	0.001	0.003	0.004	0.001
13	0.001	0.002	0.001	0.002	0.001	0.001	0.000	0.001	0.002	0.000
14	0.003	0.002	0.001	0.003	0.001	0.003	0.000	0.002	0.003	0.000
15	0.002	0.000	0.001	0.001	0.001	0.000	0.000	0.001	0.002	0.000
16	0.005	0.000	0.001	0.002	0.000	0.004	0.000	0.002	0.005	0.000
17	0.005	0.000	0.001	0.001	0.001	0.001	0.001	0.001	0.005	0.000
18	0.009	0.000	0.001	0.002	0.002	0.000	0.000	0.002	0.009	0.000
19	0.004	0.000	0.002	0.001	0.001	0.002	0.002	0.002	0.004	0.000
20	0.001	0.000	0.001	0.000	0.000	0.000	0.001	0.000	0.001	0.000
21	0.001	0.000	0.001	0.000	0.000	0.000	0.000	0.000	0.001	0.000
22	0.000	0.000	0.001	0.001	0.001	0.000	0.000	0.000	0.001	0.000
23	0.000	0.000	0.001	0.000	0.000	0.000	0.001	0.000	0.001	0.000
24	0.000	0.000	0.000	0.000	0.000	0.000	0.000	0.000	0.000	0.000
平均値	0.003	0.002	0.001	0.002	0.001	0.001	0.003	0.002	0.003	0.001
最高値	0.010	0.015	0.003	0.017	0.004	0.005	0.021		0.021	
最低値	0.000	0.000	0.000	0.000	0.000	0.000	0.000			0.000

窒素酸化物（ＮＯx）調査結果表

調査項目	窒素酸化物（ＮＯx）									
調査期間	令和6年2月14日～2月20日									
調査地点	地点7							（単位：ppm）		
調査日 調査時間	2/14 （水）	2/15 （木）	2/16 （金）	2/17 （土）	2/18 （日）	2/19 （月）	2/20 （火）	平均値	最高値	最低値
1	0.000	0.003	0.002	0.001	0.001	0.000	0.001	0.001	0.003	0.000
2	0.000	0.000	0.002	0.001	0.001	0.002	0.000	0.001	0.002	0.000
3	0.000	0.000	0.001	0.001	0.002	0.000	0.000	0.001	0.002	0.000
4	0.000	0.000	0.001	0.001	0.000	0.000	0.000	0.000	0.001	0.000
5	0.000	0.000	0.001	0.002	0.000	0.000	0.000	0.000	0.002	0.000
6	0.000	0.000	0.001	0.001	0.000	0.000	0.004	0.001	0.004	0.000
7	0.008	0.004	0.003	0.006	0.002	0.009	0.021	0.008	0.021	0.002
8	0.015	0.010	0.004	0.018	0.002	0.002	0.023	0.011	0.023	0.002
9	0.011	0.016	0.004	0.008	0.004	0.004	0.012	0.008	0.016	0.004
10	0.008	0.011	0.003	0.006	0.004	0.003	0.005	0.006	0.011	0.003
11	0.010	0.008	0.003	0.009	0.005	0.007	0.007	0.007	0.010	0.003
12	0.008	0.006	0.004	0.010	0.003	0.006	0.004	0.006	0.010	0.003
13	0.005	0.003	0.002	0.005	0.003	0.002	0.004	0.003	0.005	0.002
14	0.009	0.004	0.003	0.005	0.002	0.005	0.003	0.004	0.009	0.002
15	0.006	0.001	0.003	0.003	0.003	0.002	0.003	0.003	0.006	0.001
16	0.010	0.001	0.004	0.006	0.002	0.007	0.002	0.005	0.010	0.001
17	0.009	0.002	0.004	0.005	0.003	0.004	0.004	0.004	0.009	0.002
18	0.012	0.002	0.004	0.006	0.004	0.003	0.005	0.005	0.012	0.002
19	0.006	0.002	0.007	0.004	0.002	0.005	0.006	0.005	0.007	0.002
20	0.002	0.002	0.005	0.002	0.001	0.001	0.005	0.003	0.005	0.001
21	0.002	0.002	0.004	0.002	0.001	0.001	0.004	0.002	0.004	0.001
22	0.000	0.002	0.003	0.003	0.002	0.001	0.003	0.002	0.003	0.000
23	0.000	0.002	0.003	0.001	0.001	0.001	0.005	0.002	0.005	0.000
24	0.000	0.002	0.002	0.001	0.000	0.000	0.004	0.001	0.004	0.000
平均値	0.005	0.003	0.003	0.004	0.002	0.003	0.005	0.004	0.005	0.002
最高値	0.015	0.016	0.007	0.018	0.005	0.009	0.023		0.023	
最低値	0.000	0.000	0.001	0.001	0.000	0.000	0.000			0.000

浮遊粒子状物質（ＳＰＭ）調査結果表

調査項目	浮遊粒子状物質（ＳＰＭ）									
調査期間	令和6年2月14日～2月20日									
調査地点	地点7									
										（単位：mg/m^3）
調査日 調査時間	2/14 （水）	2/15 （木）	2/16 （金）	2/17 （土）	2/18 （日）	2/19 （月）	2/20 （火）	平均値	最高値	最低値
1	0.017	0.012	0.016	0.000	0.015	0.011	0.009	0.011	0.017	0.000
2	0.021	0.010	0.006	0.004	0.000	0.011	0.013	0.009	0.021	0.000
3	0.018	0.007	0.004	0.000	0.011	0.013	0.010	0.009	0.018	0.000
4	0.018	0.007	0.002	0.006	0.018	0.021	0.014	0.012	0.021	0.002
5	0.016	0.010	0.000	0.007	0.016	0.009	0.013	0.010	0.016	0.000
6	0.016	0.008	0.002	0.007	0.015	0.004	0.014	0.009	0.016	0.002
7	0.009	0.008	0.001	0.009	0.015	0.006	0.013	0.009	0.015	0.001
8	0.019	0.008	0.003	0.013	0.019	0.023	0.025	0.016	0.025	0.003
9	0.042	0.016	0.001	0.022	0.034	0.010	0.054	0.026	0.054	0.001
10	0.029	0.002	0.003	0.000	0.010	0.029	0.012	0.012	0.029	0.000
11	0.016	0.011	0.004	0.020	0.024	0.022	0.010	0.015	0.024	0.004
12	0.017	0.008	0.009	0.016	0.010	0.017	0.016	0.013	0.017	0.008
13	0.022	0.011	0.013	0.014	0.010	0.015	0.014	0.014	0.022	0.010
14	0.024	0.000	0.020	0.011	0.013	0.019	0.014	0.014	0.024	0.000
15	0.027	0.006	0.008	0.015	0.017	0.004	0.018	0.014	0.027	0.004
16	0.027	0.010	0.007	0.013	0.015	0.018	0.019	0.016	0.027	0.007
17	0.026	0.011	0.006	0.013	0.017	0.009	0.021	0.015	0.026	0.006
18	0.025	0.005	0.007	0.014	0.014	0.014	0.020	0.014	0.025	0.005
19	0.023	0.009	0.008	0.012	0.015	0.007	0.019	0.013	0.023	0.007
20	0.020	0.010	0.007	0.013	0.012	0.007	0.019	0.013	0.020	0.007
21	0.016	0.012	0.008	0.012	0.013	0.008	0.016	0.012	0.016	0.008
22	0.018	0.014	0.006	0.011	0.013	0.013	0.016	0.013	0.018	0.006
23	0.016	0.015	0.006	0.012	0.012	0.011	0.012	0.012	0.016	0.006
24	0.014	0.022	0.004	0.013	0.012	0.015	0.009	0.013	0.022	0.004
平均値	0.021	0.010	0.006	0.011	0.015	0.013	0.017	0.013	0.021	0.006
最高値	0.042	0.022	0.020	0.022	0.034	0.029	0.054		0.054	
最低値	0.009	0.000	0.000	0.000	0.000	0.004	0.009			0.000

2) 春季調査結果

① 調査地点：地点1

二酸化硫黄（ＳＯ2）調査結果表

調査項目	二酸化硫黄（SO_2）									
調査期間	令和6年4月19日～4月25日									
調査地点	地点1									（単位：ppm）
調査日 調査時間	4/19 （金）	4/20 （土）	4/21 （日）	4/22 （月）	4/23 （火）	4/24 （水）	4/25 （木）	平均値	最高値	最低値
1	0.001	0.006	0.000	0.001	0.000	0.001	0.001	0.001	0.006	0.000
2	0.001	0.007	0.000	0.001	0.001	0.001	0.001	0.002	0.007	0.000
3	0.001	0.006	0.000	0.001	0.001	0.001	0.001	0.002	0.006	0.000
4	0.001	0.005	0.001	0.001	0.001	0.001	0.001	0.002	0.005	0.001
5	0.001	0.006	0.001	0.001	0.001	0.001	0.001	0.002	0.006	0.001
6	0.001	0.006	0.001	0.001	0.001	0.001	0.001	0.002	0.006	0.001
7	0.001	0.009	0.001	0.001	0.001	0.001	0.001	0.002	0.009	0.001
8	0.002	0.007	0.001	0.001	0.001	0.001	0.001	0.002	0.007	0.001
9	0.003	0.005	0.001	0.001	0.001	0.001	0.001	0.002	0.005	0.001
10	0.001	0.005	0.001	0.001	0.001	0.001	0.001	0.002	0.005	0.001
11	0.002	0.004	0.000	0.001	0.001	0.001	0.001	0.001	0.004	0.000
12	0.001	0.003	0.000	0.001	0.000	0.001	0.002	0.001	0.003	0.000
13	0.001	0.002	0.000	0.001	0.000	0.001	0.002	0.001	0.002	0.000
14	0.002	0.001	0.000	0.001	0.000	0.001	0.002	0.001	0.002	0.000
15	0.004	0.001	0.000	0.001	0.001	0.001	0.002	0.001	0.004	0.000
16	0.004	0.001	0.000	0.001	0.001	0.001	0.002	0.001	0.004	0.000
17	0.004	0.001	0.000	0.001	0.001	0.001	0.002	0.001	0.004	0.000
18	0.003	0.000	0.001	0.000	0.001	0.001	0.002	0.001	0.003	0.000
19	0.002	0.000	0.001	0.000	0.001	0.001	0.002	0.001	0.002	0.000
20	0.002	0.000	0.001	0.000	0.001	0.001	0.001	0.001	0.002	0.000
21	0.003	0.000	0.001	0.001	0.000	0.001	0.001	0.001	0.003	0.000
22	0.003	0.000	0.001	0.001	0.000	0.001	0.001	0.001	0.003	0.000
23	0.004	0.000	0.001	0.001	0.001	0.001	0.001	0.001	0.004	0.000
24	0.005	0.000	0.001	0.001	0.001	0.001	0.001	0.001	0.005	0.000
平均値	0.002	0.003	0.001	0.001	0.001	0.001	0.001	0.001	0.003	0.001
最高値	0.005	0.009	0.001	0.001	0.001	0.001	0.002		0.009	
最低値	0.001	0.000	0.000	0.000	0.000	0.001	0.001			0.000

二酸化窒素（ＮＯ2）調査結果表

調査項目	二酸化窒素（NO_2）
調査期間	令和6年4月19日～4月25日
調査地点	地点1

（単位：ppm）

調査日 調査時間	4/19 （金）	4/20 （土）	4/21 （日）	4/22 （月）	4/23 （火）	4/24 （水）	4/25 （木）	平均値	最高値	最低値
1	0.001	0.001	0.001	0.004	0.002	0.002	0.002	0.002	0.004	0.001
2	0.002	0.001	0.001	0.005	0.002	0.002	0.001	0.002	0.005	0.001
3	0.001	0.001	0.001	0.003	0.002	0.002	0.002	0.002	0.003	0.001
4	0.001	0.001	0.002	0.003	0.002	0.002	0.002	0.002	0.003	0.001
5	0.001	0.001	0.002	0.003	0.002	0.002	0.002	0.002	0.003	0.001
6	0.002	0.001	0.002	0.004	0.002	0.002	0.002	0.002	0.004	0.001
7	0.002	0.002	0.002	0.003	0.002	0.002	0.002	0.002	0.003	0.002
8	0.002	0.002	0.002	0.003	0.003	0.003	0.002	0.002	0.003	0.002
9	0.002	0.002	0.002	0.004	0.005	0.003	0.002	0.003	0.005	0.002
10	0.003	0.002	0.001	0.002	0.005	0.003	0.002	0.003	0.005	0.001
11	0.006	0.003	0.001	0.003	0.004	0.002	0.002	0.003	0.006	0.001
12	0.004	0.005	0.001	0.003	0.004	0.002	0.002	0.003	0.005	0.001
13	0.003	0.004	0.001	0.002	0.005	0.002	0.003	0.003	0.005	0.001
14	0.002	0.002	0.002	0.002	0.006	0.002	0.003	0.003	0.006	0.002
15	0.002	0.002	0.003	0.003	0.005	0.002	0.002	0.003	0.005	0.002
16	0.003	0.002	0.004	0.002	0.005	0.002	0.002	0.003	0.005	0.002
17	0.003	0.002	0.003	0.002	0.004	0.002	0.002	0.003	0.004	0.002
18	0.003	0.004	0.003	0.002	0.003	0.002	0.002	0.003	0.004	0.002
19	0.004	0.003	0.005	0.002	0.004	0.002	0.002	0.003	0.005	0.002
20	0.003	0.002	0.006	0.002	0.003	0.002	0.002	0.003	0.006	0.002
21	0.003	0.001	0.005	0.002	0.003	0.002	0.002	0.003	0.005	0.001
22	0.003	0.001	0.004	0.001	0.002	0.002	0.002	0.002	0.004	0.001
23	0.002	0.001	0.004	0.001	0.002	0.001	0.002	0.002	0.004	0.001
24	0.002	0.001	0.003	0.001	0.002	0.002	0.002	0.002	0.003	0.001
平均値	0.003	0.002	0.003	0.003	0.003	0.002	0.002	0.002	0.003	0.002
最高値	0.006	0.005	0.006	0.005	0.006	0.003	0.003		0.006	
最低値	0.001	0.001	0.001	0.001	0.002	0.001	0.001			0.001

一酸化窒素（ＮＯ）調査結果表

調査項目	一酸化窒素（ＮＯ）
調査期間	令和6年4月19日～4月25日
調査地点	地点1

（単位：ppm）

調査日 調査時間	4/19 （金）	4/20 （土）	4/21 （日）	4/22 （月）	4/23 （火）	4/24 （水）	4/25 （木）	平均値	最高値	最低値
1	0.000	0.000	0.000	0.000	0.000	0.000	0.000	0.000	0.000	0.000
2	0.000	0.000	0.000	0.000	0.000	0.000	0.000	0.000	0.000	0.000
3	0.000	0.000	0.000	0.000	0.000	0.000	0.000	0.000	0.000	0.000
4	0.000	0.000	0.000	0.000	0.000	0.000	0.000	0.000	0.000	0.000
5	0.000	0.000	0.000	0.000	0.000	0.000	0.000	0.000	0.000	0.000
6	0.000	0.000	0.000	0.000	0.000	0.000	0.000	0.000	0.000	0.000
7	0.000	0.000	0.000	0.000	0.000	0.000	0.000	0.000	0.000	0.000
8	0.000	0.000	0.000	0.000	0.000	0.000	0.000	0.000	0.000	0.000
9	0.000	0.000	0.000	0.000	0.001	0.000	0.000	0.000	0.001	0.000
10	0.001	0.000	0.000	0.000	0.002	0.000	0.000	0.000	0.002	0.000
11	0.002	0.001	0.000	0.000	0.002	0.000	0.000	0.001	0.002	0.000
12	0.001	0.000	0.000	0.000	0.001	0.000	0.000	0.000	0.001	0.000
13	0.001	0.000	0.000	0.000	0.001	0.000	0.000	0.000	0.001	0.000
14	0.000	0.000	0.000	0.000	0.001	0.000	0.000	0.000	0.001	0.000
15	0.000	0.000	0.000	0.000	0.001	0.000	0.000	0.000	0.001	0.000
16	0.000	0.000	0.000	0.000	0.001	0.000	0.000	0.000	0.001	0.000
17	0.000	0.000	0.000	0.000	0.000	0.000	0.000	0.000	0.000	0.000
18	0.000	0.000	0.000	0.000	0.000	0.000	0.000	0.000	0.000	0.000
19	0.000	0.000	0.000	0.000	0.000	0.000	0.000	0.000	0.000	0.000
20	0.000	0.000	0.000	0.000	0.000	0.000	0.000	0.000	0.000	0.000
21	0.000	0.000	0.000	0.000	0.000	0.000	0.000	0.000	0.000	0.000
22	0.000	0.000	0.000	0.000	0.000	0.000	0.000	0.000	0.000	0.000
23	0.000	0.000	0.000	0.000	0.000	0.000	0.000	0.000	0.000	0.000
24	0.000	0.000	0.000	0.000	0.000	0.000	0.000	0.000	0.000	0.000
平均値	0.000	0.000	0.000	0.000	0.000	0.000	0.000	0.000	0.000	0.000
最高値	0.002	0.001	0.000	0.000	0.002	0.000	0.000		0.002	
最低値	0.000	0.000	0.000	0.000	0.000	0.000	0.000			0.000

窒素酸化物（ＮＯx）調査結果表

調査項目	窒素酸化物（ＮＯx）
調査期間	令和6年4月19日～4月25日
調査地点	地点1

（単位：ppm）

調査日 調査時間	4/19 （金）	4/20 （土）	4/21 （日）	4/22 （月）	4/23 （火）	4/24 （水）	4/25 （木）	平均値	最高値	最低値
1	0.001	0.001	0.001	0.004	0.002	0.002	0.002	0.002	0.004	0.001
2	0.002	0.001	0.001	0.005	0.002	0.002	0.001	0.002	0.005	0.001
3	0.001	0.001	0.001	0.003	0.002	0.002	0.002	0.002	0.003	0.001
4	0.001	0.001	0.002	0.003	0.002	0.002	0.002	0.002	0.003	0.001
5	0.001	0.001	0.002	0.003	0.002	0.002	0.002	0.002	0.003	0.001
6	0.002	0.001	0.002	0.004	0.002	0.002	0.002	0.002	0.004	0.001
7	0.002	0.002	0.002	0.003	0.002	0.002	0.002	0.002	0.003	0.002
8	0.002	0.002	0.002	0.003	0.003	0.003	0.002	0.002	0.003	0.002
9	0.002	0.002	0.002	0.004	0.006	0.003	0.002	0.003	0.006	0.002
10	0.004	0.002	0.001	0.002	0.007	0.003	0.002	0.003	0.007	0.001
11	0.008	0.004	0.001	0.003	0.006	0.002	0.002	0.004	0.008	0.001
12	0.005	0.005	0.001	0.003	0.005	0.002	0.002	0.003	0.005	0.001
13	0.004	0.004	0.001	0.002	0.006	0.002	0.003	0.003	0.006	0.001
14	0.002	0.002	0.002	0.002	0.007	0.002	0.003	0.003	0.007	0.002
15	0.002	0.002	0.003	0.003	0.006	0.002	0.002	0.003	0.006	0.002
16	0.003	0.002	0.004	0.002	0.006	0.002	0.002	0.003	0.006	0.002
17	0.003	0.002	0.003	0.002	0.004	0.002	0.002	0.003	0.004	0.002
18	0.003	0.004	0.003	0.002	0.003	0.002	0.002	0.003	0.004	0.002
19	0.004	0.003	0.005	0.002	0.004	0.002	0.002	0.003	0.005	0.002
20	0.003	0.002	0.006	0.002	0.003	0.002	0.002	0.003	0.006	0.002
21	0.003	0.001	0.005	0.002	0.003	0.002	0.002	0.003	0.005	0.001
22	0.003	0.001	0.004	0.001	0.002	0.002	0.002	0.002	0.004	0.001
23	0.002	0.001	0.004	0.001	0.002	0.001	0.002	0.002	0.004	0.001
24	0.002	0.001	0.003	0.001	0.002	0.002	0.002	0.002	0.003	0.001
平均値	0.003	0.002	0.003	0.003	0.004	0.002	0.002	0.003	0.004	0.002
最高値	0.008	0.005	0.006	0.005	0.007	0.003	0.003		0.008	
最低値	0.001	0.001	0.001	0.001	0.002	0.001	0.001			0.001

浮遊粒子状物質（ＳＰＭ）調査結果表

調査項目	浮遊粒子状物質（ＳＰＭ）									
調査期間	令和6年4月19日～4月25日									
調査地点	地点1									

（単位：mg/m^3）

調査日 調査時間	4/19 （金）	4/20 （土）	4/21 （日）	4/22 （月）	4/23 （火）	4/24 （水）	4/25 （木）	平均値	最高値	最低値
1	0.051	0.042	0.010	0.003	0.009	0.015	0.015	0.021	0.051	0.003
2	0.049	0.046	0.009	0.004	0.013	0.014	0.014	0.021	0.049	0.004
3	0.043	0.045	0.011	0.005	0.009	0.010	0.019	0.020	0.045	0.005
4	0.038	0.040	0.009	0.002	0.008	0.010	0.017	0.018	0.040	0.002
5	0.032	0.042	0.010	0.003	0.010	0.008	0.016	0.017	0.042	0.003
6	0.047	0.040	0.007	0.006	0.007	0.008	0.016	0.019	0.047	0.006
7	0.043	0.038	0.017	0.007	0.008	0.008	0.019	0.020	0.043	0.007
8	0.042	0.041	0.018	0.004	0.010	0.007	0.017	0.020	0.042	0.004
9	0.044	0.053	0.011	0.003	0.008	0.011	0.017	0.021	0.053	0.003
10	0.054	0.043	0.010	0.007	0.009	0.011	0.016	0.021	0.054	0.007
11	0.057	0.044	0.014	0.004	0.011	0.010	0.014	0.022	0.057	0.004
12	0.051	0.041	0.009	0.004	0.012	0.007	0.014	0.020	0.051	0.004
13	0.054	0.047	0.033	0.013	0.015	0.009	0.018	0.027	0.054	0.009
14	0.044	0.036	0.008	0.010	0.016	0.002	0.018	0.019	0.044	0.002
15	0.047	0.020	0.006	0.011	0.018	0.004	0.015	0.017	0.047	0.004
16	0.049	0.031	0.005	0.010	0.013	0.009	0.014	0.019	0.049	0.005
17	0.052	0.020	0.005	0.010	0.011	0.006	0.013	0.017	0.052	0.005
18	0.053	0.027	0.002	0.008	0.015	0.010	0.015	0.019	0.053	0.002
19	0.062	0.022	0.003	0.006	0.014	0.010	0.011	0.018	0.062	0.003
20	0.052	0.022	0.006	0.008	0.012	0.009	0.015	0.018	0.052	0.006
21	0.049	0.020	0.005	0.008	0.014	0.011	0.013	0.017	0.049	0.005
22	0.046	0.014	0.005	0.009	0.014	0.020	0.013	0.017	0.046	0.005
23	0.045	0.014	0.004	0.012	0.011	0.014	0.012	0.016	0.045	0.004
24	0.046	0.015	0.002	0.011	0.013	0.015	0.017	0.017	0.046	0.002
平均値	0.048	0.033	0.009	0.007	0.012	0.010	0.015	0.019	0.048	0.007
最高値	0.062	0.053	0.033	0.013	0.018	0.020	0.019		0.062	
最低値	0.032	0.014	0.002	0.002	0.007	0.002	0.011			0.002

② **調査地点：地点 2**

二酸化硫黄（ＳＯ2）調査結果表

調査項目	二酸化硫黄（SO_2）									
調査期間	令和6年4月19日～4月25日									
調査地点	地点2									（単位：ppm）
調査日 調査時間	4/19 （金）	4/20 （土）	4/21 （日）	4/22 （月）	4/23 （火）	4/24 （水）	4/25 （木）	平均値	最高値	最低値
1	0.000	0.005	0.000	0.000	0.000	0.000	0.000	0.001	0.005	0.000
2	0.000	0.005	0.000	0.000	0.000	0.000	0.000	0.001	0.005	0.000
3	0.000	0.004	0.000	0.000	0.000	0.000	0.000	0.001	0.004	0.000
4	0.000	0.005	0.000	0.000	0.000	0.000	0.000	0.001	0.005	0.000
5	0.000	0.004	0.000	0.000	0.000	0.000	0.000	0.001	0.004	0.000
6	0.000	0.005	0.000	0.000	0.000	0.000	0.000	0.001	0.005	0.000
7	0.000	0.010	0.000	0.000	0.000	0.000	0.000	0.001	0.010	0.000
8	0.001	0.007	0.000	0.000	0.000	0.000	0.000	0.001	0.007	0.000
9	0.001	0.006	0.000	0.000	0.000	0.000	0.000	0.001	0.006	0.000
10	0.001	0.006	0.000	0.000	0.000	0.000	0.000	0.001	0.006	0.000
11	0.001	0.004	0.000	0.000	0.000	0.000	0.001	0.001	0.004	0.000
12	0.001	0.003	0.000	0.000	0.000	0.000	0.001	0.001	0.003	0.000
13	0.001	0.002	0.000	0.000	0.000	0.000	0.001	0.001	0.002	0.000
14	0.002	0.001	0.000	0.000	0.000	0.000	0.001	0.001	0.002	0.000
15	0.003	0.001	0.000	0.000	0.000	0.000	0.001	0.001	0.003	0.000
16	0.003	0.001	0.000	0.000	0.000	0.000	0.001	0.001	0.003	0.000
17	0.004	0.001	0.000	0.000	0.000	0.000	0.001	0.001	0.004	0.000
18	0.002	0.000	0.000	0.000	0.000	0.000	0.001	0.000	0.002	0.000
19	0.001	0.000	0.000	0.000	0.000	0.000	0.001	0.000	0.001	0.000
20	0.002	0.000	0.000	0.000	0.000	0.000	0.000	0.000	0.002	0.000
21	0.002	0.000	0.000	0.000	0.000	0.000	0.000	0.000	0.002	0.000
22	0.002	0.000	0.000	0.000	0.000	0.000	0.000	0.000	0.002	0.000
23	0.003	0.000	0.000	0.000	0.000	0.000	0.000	0.000	0.003	0.000
24	0.004	0.000	0.000	0.000	0.000	0.000	0.000	0.001	0.004	0.000
平均値	0.001	0.003	0.000	0.000	0.000	0.000	0.000	0.001	0.003	0.000
最高値	0.004	0.010	0.000	0.000	0.000	0.000	0.001		0.010	
最低値	0.000	0.000	0.000	0.000	0.000	0.000	0.000			0.000

二酸化窒素（ＮＯ2）調査結果表

調査項目	二酸化窒素（NO_2）
調査期間	令和6年4月19日～4月25日
調査地点	地点2

（単位：ppm）

調査日 調査時間	4/19 （金）	4/20 （土）	4/21 （日）	4/22 （月）	4/23 （火）	4/24 （水）	4/25 （木）	平均値	最高値	最低値
1	0.002	0.002	0.001	0.004	0.002	0.002	0.001	0.002	0.004	0.001
2	0.002	0.002	0.001	0.005	0.002	0.002	0.001	0.002	0.005	0.001
3	0.002	0.002	0.001	0.003	0.002	0.002	0.002	0.002	0.003	0.001
4	0.002	0.002	0.001	0.003	0.002	0.002	0.002	0.002	0.003	0.001
5	0.002	0.002	0.001	0.003	0.002	0.002	0.002	0.002	0.003	0.001
6	0.002	0.002	0.001	0.004	0.002	0.002	0.002	0.002	0.004	0.001
7	0.002	0.001	0.001	0.003	0.002	0.002	0.002	0.002	0.003	0.001
8	0.002	0.002	0.002	0.003	0.003	0.002	0.002	0.002	0.003	0.002
9	0.003	0.002	0.001	0.003	0.005	0.002	0.002	0.003	0.005	0.001
10	0.006	0.002	0.001	0.002	0.004	0.003	0.002	0.003	0.006	0.001
11	0.008	0.004	0.001	0.002	0.004	0.002	0.002	0.003	0.008	0.001
12	0.006	0.005	0.001	0.002	0.004	0.002	0.003	0.003	0.006	0.001
13	0.004	0.005	0.001	0.002	0.005	0.001	0.004	0.003	0.005	0.001
14	0.003	0.002	0.001	0.002	0.007	0.001	0.004	0.003	0.007	0.001
15	0.003	0.002	0.002	0.003	0.005	0.002	0.003	0.003	0.005	0.002
16	0.005	0.003	0.004	0.002	0.004	0.002	0.004	0.003	0.005	0.002
17	0.006	0.003	0.003	0.002	0.003	0.002	0.004	0.003	0.006	0.002
18	0.005	0.005	0.003	0.002	0.003	0.002	0.003	0.003	0.005	0.002
19	0.004	0.004	0.006	0.002	0.004	0.002	0.003	0.004	0.006	0.002
20	0.005	0.002	0.006	0.001	0.003	0.002	0.003	0.003	0.006	0.001
21	0.004	0.001	0.005	0.001	0.003	0.002	0.003	0.003	0.005	0.001
22	0.003	0.001	0.004	0.001	0.002	0.002	0.002	0.002	0.004	0.001
23	0.003	0.001	0.004	0.002	0.002	0.002	0.002	0.002	0.004	0.001
24	0.002	0.001	0.003	0.001	0.001	0.002	0.002	0.002	0.003	0.001
平均値	0.004	0.002	0.002	0.002	0.003	0.002	0.003	0.003	0.004	0.002
最高値	0.008	0.005	0.006	0.005	0.007	0.003	0.004		0.008	
最低値	0.002	0.001	0.001	0.001	0.001	0.001	0.001			0.001

一酸化窒素（ＮＯ）調査結果表

調査項目	一酸化窒素（ＮＯ）
調査期間	令和6年4月19日～4月25日
調査地点	地点2

（単位：ppm）

調査日 調査時間	4/19 （金）	4/20 （土）	4/21 （日）	4/22 （月）	4/23 （火）	4/24 （水）	4/25 （木）	平均値	最高値	最低値
1	0.000	0.001	0.001	0.001	0.001	0.001	0.000	0.001	0.001	0.000
2	0.000	0.001	0.001	0.001	0.001	0.001	0.000	0.001	0.001	0.000
3	0.000	0.001	0.001	0.001	0.001	0.001	0.000	0.001	0.001	0.000
4	0.000	0.000	0.001	0.001	0.001	0.001	0.000	0.001	0.001	0.000
5	0.000	0.000	0.001	0.001	0.001	0.001	0.000	0.001	0.001	0.000
6	0.000	0.000	0.001	0.001	0.001	0.001	0.000	0.001	0.001	0.000
7	0.000	0.000	0.001	0.001	0.001	0.001	0.000	0.001	0.001	0.000
8	0.001	0.001	0.002	0.001	0.001	0.001	0.000	0.001	0.002	0.000
9	0.001	0.001	0.001	0.001	0.001	0.001	0.000	0.001	0.001	0.000
10	0.002	0.001	0.001	0.001	0.002	0.001	0.001	0.001	0.002	0.001
11	0.003	0.002	0.001	0.001	0.002	0.001	0.001	0.002	0.003	0.001
12	0.002	0.001	0.001	0.001	0.002	0.001	0.001	0.001	0.002	0.001
13	0.002	0.002	0.001	0.001	0.001	0.001	0.001	0.001	0.002	0.001
14	0.002	0.001	0.001	0.001	0.002	0.001	0.001	0.001	0.002	0.001
15	0.001	0.001	0.001	0.001	0.001	0.001	0.001	0.001	0.001	0.001
16	0.002	0.001	0.002	0.001	0.001	0.001	0.002	0.001	0.002	0.001
17	0.002	0.001	0.001	0.001	0.001	0.001	0.002	0.001	0.002	0.001
18	0.002	0.001	0.001	0.001	0.001	0.001	0.001	0.001	0.002	0.001
19	0.001	0.001	0.001	0.001	0.001	0.001	0.001	0.001	0.001	0.001
20	0.002	0.001	0.001	0.001	0.001	0.001	0.001	0.001	0.002	0.001
21	0.001	0.001	0.001	0.001	0.001	0.001	0.001	0.001	0.001	0.001
22	0.001	0.001	0.001	0.001	0.001	0.000	0.001	0.001	0.001	0.000
23	0.001	0.001	0.001	0.001	0.001	0.000	0.000	0.001	0.001	0.000
24	0.001	0.001	0.001	0.001	0.001	0.000	0.000	0.001	0.001	0.000
平均値	0.001	0.001	0.001	0.001	0.001	0.001	0.001	0.001	0.001	0.001
最高値	0.003	0.002	0.002	0.001	0.002	0.001	0.002		0.003	
最低値	0.000	0.000	0.001	0.001	0.001	0.000	0.000			0.000

窒素酸化物（ＮＯx）調査結果表

調査項目	窒素酸化物（ＮＯx）
調査期間	令和6年4月19日～4月25日
調査地点	地点2

（単位：ppm）

調査日 調査時間	4/19 （金）	4/20 （土）	4/21 （日）	4/22 （月）	4/23 （火）	4/24 （水）	4/25 （木）	平均値	最高値	最低値
1	0.002	0.003	0.002	0.005	0.003	0.003	0.001	0.003	0.005	0.001
2	0.002	0.003	0.002	0.006	0.003	0.003	0.001	0.003	0.006	0.001
3	0.002	0.003	0.002	0.004	0.003	0.003	0.002	0.003	0.004	0.002
4	0.002	0.002	0.002	0.004	0.003	0.003	0.002	0.003	0.004	0.002
5	0.002	0.002	0.002	0.004	0.003	0.003	0.002	0.003	0.004	0.002
6	0.002	0.002	0.002	0.005	0.003	0.003	0.002	0.003	0.005	0.002
7	0.002	0.001	0.002	0.004	0.003	0.003	0.002	0.002	0.004	0.001
8	0.003	0.003	0.004	0.004	0.004	0.003	0.002	0.003	0.004	0.002
9	0.004	0.003	0.002	0.004	0.006	0.003	0.002	0.003	0.006	0.002
10	0.008	0.003	0.002	0.003	0.006	0.004	0.003	0.004	0.008	0.002
11	0.011	0.006	0.002	0.003	0.006	0.003	0.003	0.005	0.011	0.002
12	0.008	0.006	0.002	0.003	0.006	0.003	0.004	0.005	0.008	0.002
13	0.006	0.007	0.002	0.003	0.006	0.002	0.005	0.004	0.007	0.002
14	0.005	0.003	0.002	0.003	0.009	0.002	0.005	0.004	0.009	0.002
15	0.004	0.003	0.003	0.004	0.006	0.003	0.004	0.004	0.006	0.003
16	0.007	0.004	0.006	0.003	0.005	0.003	0.006	0.005	0.007	0.003
17	0.008	0.004	0.004	0.003	0.004	0.003	0.006	0.005	0.008	0.003
18	0.007	0.006	0.004	0.003	0.004	0.003	0.004	0.004	0.007	0.003
19	0.005	0.005	0.007	0.003	0.005	0.003	0.004	0.005	0.007	0.003
20	0.007	0.003	0.007	0.002	0.004	0.003	0.004	0.004	0.007	0.002
21	0.005	0.002	0.006	0.002	0.004	0.003	0.004	0.004	0.006	0.002
22	0.004	0.002	0.005	0.002	0.003	0.002	0.003	0.003	0.005	0.002
23	0.004	0.002	0.005	0.003	0.003	0.002	0.002	0.003	0.005	0.002
24	0.003	0.002	0.004	0.002	0.002	0.002	0.002	0.002	0.004	0.002
平均値	0.005	0.003	0.003	0.003	0.004	0.003	0.003	0.004	0.005	0.003
最高値	0.011	0.007	0.007	0.006	0.009	0.004	0.006		0.011	
最低値	0.002	0.001	0.002	0.002	0.002	0.002	0.001			0.001

浮遊粒子状物質（ＳＰＭ）調査結果表

調査項目	浮遊粒子状物質（ＳＰＭ）									
調査期間	令和6年4月19日～4月25日									
調査地点	地点2									
										（単位：mg/m^3）
調査日 調査時間	4/19 （金）	4/20 （土）	4/21 （日）	4/22 （月）	4/23 （火）	4/24 （水）	4/25 （木）	平均値	最高値	最低値
1	0.050	0.039	0.011	0.002	0.009	0.013	0.013	0.020	0.050	0.002
2	0.050	0.040	0.010	0.004	0.018	0.010	0.014	0.021	0.050	0.004
3	0.044	0.041	0.004	0.005	0.012	0.012	0.026	0.021	0.044	0.004
4	0.034	0.041	0.016	0.004	0.007	0.009	0.021	0.019	0.041	0.004
5	0.037	0.040	0.012	0.003	0.007	0.006	0.017	0.017	0.040	0.003
6	0.033	0.037	0.011	0.003	0.005	0.010	0.019	0.017	0.037	0.003
7	0.066	0.037	0.019	0.005	0.012	0.007	0.019	0.024	0.066	0.005
8	0.037	0.038	0.007	0.005	0.006	0.006	0.014	0.016	0.038	0.005
9	0.054	0.038	0.009	0.000	0.007	0.007	0.014	0.018	0.054	0.000
10	0.055	0.040	0.016	0.003	0.010	0.014	0.019	0.022	0.055	0.003
11	0.052	0.046	0.017	0.008	0.012	0.009	0.016	0.023	0.052	0.008
12	0.054	0.043	0.010	0.006	0.014	0.007	0.018	0.022	0.054	0.006
13	0.052	0.036	0.005	0.014	0.018	0.010	0.019	0.022	0.052	0.005
14	0.047	0.031	0.008	0.002	0.018	0.014	0.019	0.020	0.047	0.002
15	0.046	0.024	0.005	0.005	0.017	0.016	0.018	0.019	0.046	0.005
16	0.099	0.024	0.007	0.010	0.016	0.010	0.019	0.026	0.099	0.007
17	0.091	0.022	0.000	0.009	0.012	0.014	0.017	0.024	0.091	0.000
18	0.054	0.025	0.000	0.009	0.011	0.013	0.016	0.018	0.054	0.000
19	0.057	0.026	0.004	0.006	0.015	0.009	0.012	0.018	0.057	0.004
20	0.050	0.020	0.005	0.005	0.015	0.011	0.013	0.017	0.050	0.005
21	0.047	0.020	0.003	0.010	0.012	0.012	0.012	0.017	0.047	0.003
22	0.046	0.014	0.002	0.011	0.011	0.017	0.014	0.016	0.046	0.002
23	0.042	0.013	0.003	0.011	0.013	0.015	0.011	0.015	0.042	0.003
24	0.040	0.014	0.005	0.010	0.014	0.015	0.013	0.016	0.040	0.005
平均値	0.052	0.031	0.008	0.006	0.012	0.011	0.016	0.019	0.052	0.006
最高値	0.099	0.046	0.019	0.014	0.018	0.017	0.026		0.099	
最低値	0.033	0.013	0.000	0.000	0.005	0.006	0.011			0.000

③　調査地点：地点 3

二酸化硫黄（ＳＯ2）調査結果表

調査項目	二酸化硫黄（SO_2）									
調査期間	令和6年4月19日～4月25日									
調査地点	地点3							（単位：ppm）		
調査日 調査時間	4/19 （金）	4/20 （土）	4/21 （日）	4/22 （月）	4/23 （火）	4/24 （水）	4/25 （木）	平均値	最高値	最低値
1	0.001	0.006	0.001	0.001	0.001	0.001	0.001	0.002	0.006	0.001
2	0.001	0.006	0.001	0.001	0.001	0.001	0.001	0.002	0.006	0.001
3	0.001	0.006	0.001	0.001	0.001	0.001	0.001	0.002	0.006	0.001
4	0.001	0.005	0.001	0.001	0.000	0.001	0.001	0.001	0.005	0.000
5	0.001	0.006	0.000	0.001	0.000	0.001	0.001	0.001	0.006	0.000
6	0.001	0.006	0.000	0.001	0.000	0.001	0.001	0.001	0.006	0.000
7	0.001	0.008	0.000	0.001	0.000	0.001	0.001	0.002	0.008	0.000
8	0.002	0.007	0.001	0.001	0.000	0.001	0.001	0.002	0.007	0.000
9	0.002	0.005	0.001	0.001	0.000	0.001	0.001	0.002	0.005	0.000
10	0.001	0.005	0.001	0.001	0.001	0.001	0.001	0.002	0.005	0.001
11	0.001	0.005	0.001	0.001	0.001	0.001	0.001	0.002	0.005	0.001
12	0.001	0.003	0.001	0.001	0.001	0.001	0.001	0.001	0.003	0.001
13	0.001	0.002	0.001	0.001	0.001	0.001	0.001	0.001	0.002	0.001
14	0.002	0.002	0.001	0.001	0.001	0.001	0.001	0.001	0.002	0.001
15	0.004	0.001	0.001	0.001	0.001	0.001	0.001	0.001	0.004	0.001
16	0.004	0.001	0.001	0.001	0.001	0.001	0.001	0.001	0.004	0.001
17	0.004	0.001	0.001	0.001	0.001	0.001	0.001	0.001	0.004	0.001
18	0.003	0.001	0.001	0.001	0.001	0.001	0.001	0.001	0.003	0.001
19	0.003	0.001	0.001	0.001	0.001	0.001	0.001	0.001	0.003	0.001
20	0.002	0.001	0.001	0.001	0.001	0.001	0.001	0.001	0.002	0.001
21	0.003	0.001	0.001	0.001	0.000	0.001	0.001	0.001	0.003	0.000
22	0.003	0.001	0.001	0.000	0.000	0.001	0.001	0.001	0.003	0.000
23	0.004	0.001	0.001	0.000	0.000	0.001	0.001	0.001	0.004	0.000
24	0.005	0.001	0.001	0.000	0.000	0.001	0.001	0.001	0.005	0.000
平均値	0.002	0.003	0.001	0.001	0.001	0.001	0.001	0.001	0.003	0.001
最高値	0.005	0.008	0.001	0.001	0.001	0.001	0.001		0.008	
最低値	0.001	0.001	0.000	0.000	0.000	0.001	0.001			0.000

二酸化窒素（ＮＯ2）調査結果表

調査項目	二酸化窒素（NO_2）
調査期間	令和6年4月19日～4月25日
調査地点	地点3

（単位：ppm）

調査日 調査時間	4/19 （金）	4/20 （土）	4/21 （日）	4/22 （月）	4/23 （火）	4/24 （水）	4/25 （木）	平均値	最高値	最低値
1	0.001	0.001	0.001	0.003	0.001	0.001	0.001	0.001	0.003	0.001
2	0.002	0.001	0.001	0.004	0.001	0.001	0.001	0.002	0.004	0.001
3	0.001	0.001	0.001	0.003	0.002	0.001	0.001	0.001	0.003	0.001
4	0.001	0.001	0.001	0.002	0.001	0.001	0.001	0.001	0.002	0.001
5	0.001	0.001	0.001	0.002	0.001	0.001	0.002	0.001	0.002	0.001
6	0.001	0.001	0.001	0.003	0.001	0.001	0.001	0.001	0.003	0.001
7	0.001	0.001	0.001	0.003	0.001	0.001	0.001	0.001	0.003	0.001
8	0.001	0.001	0.001	0.002	0.003	0.002	0.001	0.002	0.003	0.001
9	0.002	0.001	0.001	0.003	0.004	0.002	0.001	0.002	0.004	0.001
10	0.003	0.001	0.001	0.002	0.004	0.002	0.001	0.002	0.004	0.001
11	0.007	0.003	0.001	0.002	0.003	0.001	0.002	0.003	0.007	0.001
12	0.005	0.005	0.001	0.002	0.004	0.002	0.002	0.003	0.005	0.001
13	0.003	0.004	0.001	0.002	0.004	0.001	0.003	0.003	0.004	0.001
14	0.003	0.002	0.001	0.001	0.005	0.001	0.003	0.002	0.005	0.001
15	0.002	0.002	0.003	0.002	0.005	0.001	0.002	0.002	0.005	0.001
16	0.003	0.002	0.004	0.002	0.004	0.001	0.002	0.003	0.004	0.001
17	0.003	0.002	0.006	0.001	0.003	0.001	0.002	0.003	0.006	0.001
18	0.003	0.004	0.002	0.002	0.002	0.001	0.002	0.002	0.004	0.001
19	0.004	0.003	0.004	0.002	0.003	0.001	0.002	0.003	0.004	0.001
20	0.004	0.002	0.005	0.001	0.002	0.002	0.003	0.003	0.005	0.001
21	0.003	0.001	0.004	0.001	0.002	0.002	0.002	0.002	0.004	0.001
22	0.003	0.001	0.003	0.001	0.001	0.001	0.002	0.002	0.003	0.001
23	0.002	0.001	0.003	0.001	0.001	0.001	0.001	0.001	0.003	0.001
24	0.002	0.001	0.003	0.001	0.001	0.001	0.001	0.001	0.003	0.001
平均値	0.003	0.002	0.002	0.002	0.002	0.001	0.002	0.002	0.003	0.001
最高値	0.007	0.005	0.006	0.004	0.005	0.002	0.003		0.007	
最低値	0.001	0.001	0.001	0.001	0.001	0.001	0.001			0.001

一酸化窒素（ＮＯ）調査結果表

調査項目	一酸化窒素（ＮＯ）
調査期間	令和6年4月19日～4月25日
調査地点	地点3

（単位：ppm）

調査日 調査時間	4/19 （金）	4/20 （土）	4/21 （日）	4/22 （月）	4/23 （火）	4/24 （水）	4/25 （木）	平均値	最高値	最低値
1	0.001	0.001	0.001	0.001	0.001	0.001	0.001	0.001	0.001	0.001
2	0.001	0.001	0.001	0.001	0.001	0.001	0.001	0.001	0.001	0.001
3	0.001	0.001	0.001	0.001	0.001	0.001	0.001	0.001	0.001	0.001
4	0.001	0.001	0.001	0.001	0.001	0.001	0.001	0.001	0.001	0.001
5	0.001	0.001	0.001	0.001	0.001	0.001	0.001	0.001	0.001	0.001
6	0.001	0.001	0.001	0.001	0.001	0.001	0.001	0.001	0.001	0.001
7	0.001	0.001	0.001	0.001	0.001	0.001	0.001	0.001	0.001	0.001
8	0.001	0.001	0.001	0.001	0.001	0.001	0.001	0.001	0.001	0.001
9	0.001	0.001	0.001	0.001	0.001	0.001	0.001	0.001	0.001	0.001
10	0.001	0.001	0.001	0.001	0.002	0.001	0.001	0.001	0.002	0.001
11	0.002	0.001	0.001	0.001	0.002	0.001	0.001	0.001	0.002	0.001
12	0.001	0.001	0.001	0.001	0.001	0.001	0.001	0.001	0.001	0.001
13	0.001	0.001	0.001	0.003	0.001	0.001	0.001	0.001	0.003	0.001
14	0.001	0.001	0.001	0.001	0.001	0.001	0.001	0.001	0.001	0.001
15	0.001	0.001	0.002	0.001	0.001	0.001	0.001	0.001	0.002	0.001
16	0.001	0.001	0.001	0.001	0.001	0.001	0.001	0.001	0.001	0.001
17	0.001	0.001	0.006	0.001	0.001	0.001	0.001	0.002	0.006	0.001
18	0.001	0.001	0.001	0.001	0.001	0.001	0.001	0.001	0.001	0.001
19	0.001	0.001	0.001	0.001	0.001	0.001	0.001	0.001	0.001	0.001
20	0.001	0.001	0.001	0.001	0.001	0.001	0.001	0.001	0.001	0.001
21	0.001	0.001	0.001	0.001	0.001	0.001	0.001	0.001	0.001	0.001
22	0.001	0.001	0.001	0.001	0.001	0.001	0.001	0.001	0.001	0.001
23	0.001	0.001	0.001	0.001	0.001	0.001	0.001	0.001	0.001	0.001
24	0.001	0.001	0.001	0.001	0.001	0.001	0.001	0.001	0.001	0.001
平均値	0.001	0.001	0.001	0.001	0.001	0.001	0.001	0.001	0.001	0.001
最高値	0.002	0.001	0.006	0.003	0.002	0.001	0.001		0.006	
最低値	0.001	0.001	0.001	0.001	0.001	0.001	0.001			0.001

窒素酸化物（ＮＯx）調査結果表

調査項目	窒素酸化物（ＮＯx）									
調査期間	令和6年4月19日～4月25日									
調査地点	地点3									（単位：ppm）
調査日 調査時間	4/19 （金）	4/20 （土）	4/21 （日）	4/22 （月）	4/23 （火）	4/24 （水）	4/25 （木）	平均値	最高値	最低値
1	0.002	0.002	0.002	0.004	0.002	0.002	0.002	0.002	0.004	0.002
2	0.003	0.002	0.002	0.005	0.002	0.002	0.002	0.003	0.005	0.002
3	0.002	0.002	0.002	0.004	0.003	0.002	0.002	0.002	0.004	0.002
4	0.002	0.002	0.002	0.003	0.002	0.002	0.002	0.002	0.003	0.002
5	0.002	0.002	0.002	0.003	0.002	0.002	0.003	0.002	0.003	0.002
6	0.002	0.002	0.002	0.004	0.002	0.002	0.002	0.002	0.004	0.002
7	0.002	0.002	0.002	0.004	0.002	0.002	0.002	0.002	0.004	0.002
8	0.002	0.002	0.002	0.003	0.004	0.003	0.002	0.003	0.004	0.002
9	0.003	0.002	0.002	0.004	0.005	0.003	0.002	0.003	0.005	0.002
10	0.004	0.002	0.002	0.003	0.006	0.003	0.002	0.003	0.006	0.002
11	0.009	0.004	0.002	0.003	0.005	0.002	0.003	0.004	0.009	0.002
12	0.006	0.006	0.002	0.003	0.005	0.003	0.003	0.004	0.006	0.002
13	0.004	0.005	0.002	0.005	0.005	0.002	0.004	0.004	0.005	0.002
14	0.004	0.003	0.002	0.002	0.006	0.002	0.004	0.003	0.006	0.002
15	0.003	0.003	0.005	0.003	0.006	0.002	0.003	0.004	0.006	0.002
16	0.004	0.003	0.005	0.003	0.005	0.002	0.003	0.004	0.005	0.002
17	0.004	0.003	0.012	0.002	0.004	0.002	0.003	0.004	0.012	0.002
18	0.004	0.005	0.003	0.003	0.003	0.002	0.003	0.003	0.005	0.002
19	0.005	0.004	0.005	0.003	0.004	0.002	0.003	0.004	0.005	0.002
20	0.005	0.003	0.006	0.002	0.003	0.003	0.004	0.004	0.006	0.002
21	0.004	0.002	0.005	0.002	0.003	0.003	0.003	0.003	0.005	0.002
22	0.004	0.002	0.004	0.002	0.002	0.002	0.003	0.003	0.004	0.002
23	0.003	0.002	0.004	0.002	0.002	0.002	0.002	0.002	0.004	0.002
24	0.003	0.002	0.004	0.002	0.002	0.002	0.002	0.002	0.004	0.002
平均値	0.004	0.003	0.003	0.003	0.004	0.002	0.003	0.003	0.004	0.002
最高値	0.009	0.006	0.012	0.005	0.006	0.003	0.004		0.012	
最低値	0.002	0.002	0.002	0.002	0.002	0.002	0.002			0.002

浮遊粒子状物質（ＳＰＭ）調査結果表

調査項目	浮遊粒子状物質（ＳＰＭ）									
調査期間	令和6年4月19日～4月25日									
調査地点	地点3									

（単位：mg/m^3）

調査日 調査時間	4/19 （金）	4/20 （土）	4/21 （日）	4/22 （月）	4/23 （火）	4/24 （水）	4/25 （木）	平均値	最高値	最低値
1	0.046	0.037	0.008	0.002	0.010	0.011	0.012	0.018	0.046	0.002
2	0.045	0.038	0.010	0.002	0.010	0.014	0.016	0.019	0.045	0.002
3	0.039	0.041	0.010	0.003	0.008	0.009	0.017	0.018	0.041	0.003
4	0.034	0.038	0.010	0.003	0.006	0.008	0.016	0.016	0.038	0.003
5	0.030	0.037	0.010	0.003	0.006	0.009	0.017	0.016	0.037	0.003
6	0.033	0.040	0.008	0.003	0.006	0.006	0.015	0.016	0.040	0.003
7	0.059	0.033	0.011	0.004	0.006	0.006	0.015	0.019	0.059	0.004
8	0.034	0.033	0.013	0.005	0.007	0.005	0.017	0.016	0.034	0.005
9	0.041	0.036	0.011	0.005	0.008	0.006	0.014	0.017	0.041	0.005
10	0.051	0.035	0.013	0.004	0.010	0.013	0.014	0.020	0.051	0.004
11	0.052	0.040	0.012	0.007	0.011	0.010	0.014	0.021	0.052	0.007
12	0.047	0.039	0.010	0.007	0.015	0.006	0.012	0.019	0.047	0.006
13	0.047	0.038	0.005	0.010	0.013	0.010	0.015	0.020	0.047	0.005
14	0.045	0.028	0.005	0.003	0.014	0.007	0.015	0.017	0.045	0.003
15	0.038	0.022	0.004	0.009	0.014	0.007	0.017	0.016	0.038	0.004
16	0.048	0.025	0.004	0.008	0.012	0.009	0.012	0.017	0.048	0.004
17	0.051	0.020	0.006	0.008	0.011	0.014	0.014	0.018	0.051	0.006
18	0.051	0.023	0.002	0.007	0.012	0.012	0.011	0.017	0.051	0.002
19	0.053	0.021	0.002	0.009	0.013	0.009	0.012	0.017	0.053	0.002
20	0.050	0.019	0.004	0.008	0.012	0.011	0.022	0.018	0.050	0.004
21	0.053	0.015	0.004	0.005	0.010	0.011	0.016	0.016	0.053	0.004
22	0.045	0.014	0.005	0.006	0.009	0.014	0.013	0.015	0.045	0.005
23	0.042	0.010	0.004	0.009	0.009	0.013	0.013	0.014	0.042	0.004
24	0.041	0.010	0.002	0.009	0.010	0.013	0.012	0.014	0.041	0.002
平均値	0.045	0.029	0.007	0.006	0.010	0.010	0.015	0.017	0.045	0.006
最高値	0.059	0.041	0.013	0.010	0.015	0.014	0.022		0.059	
最低値	0.030	0.010	0.002	0.002	0.006	0.005	0.011			0.002

④　調査地点：地点４

二酸化硫黄（ＳＯ2）調査結果表

調査項目	二酸化硫黄（SO_2）									
調査期間	令和6年4月19日～4月25日									
調査地点	地点4							（単位：ppm）		
調査日 調査時間	4/19 （金）	4/20 （土）	4/21 （日）	4/22 （月）	4/23 （火）	4/24 （水）	4/25 （木）	平均値	最高値	最低値
1	0.002	0.004	0.002	0.002	0.002	0.002	0.001	0.002	0.004	0.001
2	0.001	0.005	0.002	0.002	0.002	0.002	0.001	0.002	0.005	0.001
3	0.001	0.004	0.002	0.002	0.002	0.002	0.001	0.002	0.004	0.001
4	0.001	0.003	0.002	0.002	0.002	0.002	0.001	0.002	0.003	0.001
5	0.001	0.003	0.002	0.002	0.002	0.002	0.001	0.002	0.003	0.001
6	0.001	0.005	0.002	0.002	0.002	0.002	0.001	0.002	0.005	0.001
7	0.001	0.007	0.002	0.002	0.002	0.002	0.001	0.002	0.007	0.001
8	0.002	0.007	0.002	0.002	0.002	0.002	0.001	0.003	0.007	0.001
9	0.004	0.005	0.002	0.002	0.002	0.002	0.001	0.003	0.005	0.001
10	0.003	0.007	0.002	0.002	0.002	0.002	0.002	0.003	0.007	0.002
11	0.003	0.007	0.002	0.002	0.002	0.002	0.002	0.003	0.007	0.002
12	0.003	0.005	0.002	0.002	0.002	0.002	0.002	0.003	0.005	0.002
13	0.003	0.004	0.002	0.002	0.002	0.002	0.003	0.003	0.004	0.002
14	0.004	0.004	0.002	0.002	0.002	0.002	0.002	0.003	0.004	0.002
15	0.007	0.003	0.002	0.002	0.002	0.002	0.003	0.003	0.007	0.002
16	0.007	0.003	0.002	0.002	0.002	0.002	0.003	0.003	0.007	0.002
17	0.007	0.002	0.002	0.002	0.002	0.002	0.002	0.003	0.007	0.002
18	0.005	0.002	0.002	0.002	0.002	0.002	0.002	0.002	0.005	0.002
19	0.003	0.002	0.002	0.002	0.002	0.002	0.002	0.002	0.003	0.002
20	0.003	0.002	0.002	0.002	0.002	0.002	0.002	0.002	0.003	0.002
21	0.003	0.002	0.002	0.002	0.002	0.002	0.002	0.002	0.003	0.002
22	0.003	0.002	0.002	0.002	0.002	0.002	0.002	0.002	0.003	0.002
23	0.004	0.002	0.002	0.002	0.002	0.001	0.001	0.002	0.004	0.001
24	0.004	0.002	0.002	0.002	0.002	0.001	0.001	0.002	0.004	0.001
平均値	0.003	0.004	0.002	0.002	0.002	0.002	0.002	0.002	0.004	0.002
最高値	0.007	0.007	0.002	0.002	0.002	0.002	0.003		0.007	
最低値	0.001	0.002	0.002	0.002	0.002	0.001	0.001			0.001

二酸化窒素（NO2）調査結果表

調査項目	二酸化窒素（NO_2）
調査期間	令和6年4月19日～4月25日
調査地点	地点4

（単位：ppm）

調査日 調査時間	4/19 （金）	4/20 （土）	4/21 （日）	4/22 （月）	4/23 （火）	4/24 （水）	4/25 （木）	平均値	最高値	最低値
1	0.002	0.002	0.001	0.004	0.001	0.002	0.001	0.002	0.004	0.001
2	0.002	0.002	0.001	0.004	0.002	0.002	0.001	0.002	0.004	0.001
3	0.002	0.002	0.001	0.003	0.002	0.002	0.001	0.002	0.003	0.001
4	0.001	0.002	0.001	0.003	0.002	0.002	0.001	0.002	0.003	0.001
5	0.001	0.002	0.001	0.003	0.002	0.002	0.001	0.002	0.003	0.001
6	0.001	0.001	0.001	0.003	0.002	0.002	0.001	0.002	0.003	0.001
7	0.001	0.001	0.001	0.003	0.002	0.002	0.001	0.002	0.003	0.001
8	0.001	0.002	0.001	0.003	0.003	0.002	0.002	0.002	0.003	0.001
9	0.002	0.003	0.001	0.003	0.004	0.002	0.002	0.002	0.004	0.001
10	0.003	0.002	0.001	0.002	0.004	0.003	0.002	0.002	0.004	0.001
11	0.005	0.003	0.001	0.002	0.004	0.002	0.002	0.003	0.005	0.001
12	0.004	0.005	0.001	0.002	0.004	0.002	0.003	0.003	0.005	0.001
13	0.003	0.004	0.001	0.002	0.005	0.001	0.003	0.003	0.005	0.001
14	0.003	0.003	0.001	0.002	0.005	0.001	0.003	0.003	0.005	0.001
15	0.003	0.002	0.002	0.003	0.005	0.002	0.003	0.003	0.005	0.002
16	0.003	0.002	0.003	0.003	0.005	0.002	0.003	0.003	0.005	0.002
17	0.003	0.002	0.003	0.002	0.004	0.002	0.002	0.003	0.004	0.002
18	0.004	0.002	0.002	0.002	0.003	0.002	0.002	0.002	0.004	0.002
19	0.003	0.003	0.004	0.002	0.004	0.002	0.002	0.003	0.004	0.002
20	0.003	0.002	0.005	0.002	0.003	0.002	0.002	0.003	0.005	0.002
21	0.003	0.001	0.004	0.001	0.002	0.002	0.002	0.002	0.004	0.001
22	0.003	0.001	0.003	0.001	0.002	0.001	0.002	0.002	0.003	0.001
23	0.002	0.001	0.003	0.001	0.002	0.001	0.002	0.002	0.003	0.001
24	0.002	0.001	0.003	0.001	0.002	0.001	0.002	0.002	0.003	0.001
平均値	0.003	0.002	0.002	0.002	0.003	0.002	0.002	0.002	0.003	0.002
最高値	0.005	0.005	0.005	0.004	0.005	0.003	0.003		0.005	
最低値	0.001	0.001	0.001	0.001	0.001	0.001	0.001			0.001

一酸化窒素（ＮＯ）調査結果表

調査項目	一酸化窒素（ＮＯ）
調査期間	令和6年4月19日～4月25日
調査地点	地点4

（単位：ppm）

調査日 調査時間	4/19 （金）	4/20 （土）	4/21 （日）	4/22 （月）	4/23 （火）	4/24 （水）	4/25 （木）	平均値	最高値	最低値
1	0.000	0.000	0.001	0.001	0.001	0.001	0.000	0.001	0.001	0.000
2	0.000	0.000	0.001	0.001	0.001	0.001	0.000	0.001	0.001	0.000
3	0.000	0.000	0.001	0.001	0.001	0.001	0.000	0.001	0.001	0.000
4	0.000	0.000	0.001	0.001	0.001	0.001	0.000	0.001	0.001	0.000
5	0.000	0.000	0.001	0.001	0.001	0.001	0.001	0.001	0.001	0.000
6	0.000	0.000	0.001	0.001	0.001	0.001	0.000	0.001	0.001	0.000
7	0.000	0.000	0.001	0.001	0.001	0.001	0.000	0.001	0.001	0.000
8	0.000	0.001	0.001	0.001	0.001	0.001	0.000	0.001	0.001	0.000
9	0.000	0.001	0.001	0.001	0.001	0.001	0.000	0.001	0.001	0.000
10	0.001	0.001	0.001	0.001	0.002	0.001	0.001	0.001	0.002	0.001
11	0.002	0.001	0.001	0.001	0.002	0.001	0.002	0.001	0.002	0.001
12	0.001	0.001	0.001	0.001	0.001	0.001	0.001	0.001	0.001	0.001
13	0.001	0.001	0.001	0.001	0.001	0.001	0.001	0.001	0.001	0.001
14	0.001	0.001	0.001	0.001	0.001	0.001	0.001	0.001	0.001	0.001
15	0.001	0.001	0.001	0.001	0.001	0.001	0.001	0.001	0.001	0.001
16	0.001	0.001	0.001	0.001	0.001	0.001	0.001	0.001	0.001	0.001
17	0.001	0.001	0.001	0.001	0.001	0.001	0.001	0.001	0.001	0.001
18	0.001	0.001	0.001	0.001	0.001	0.001	0.001	0.001	0.001	0.001
19	0.001	0.001	0.001	0.001	0.001	0.001	0.001	0.001	0.001	0.001
20	0.001	0.001	0.001	0.001	0.001	0.001	0.001	0.001	0.001	0.001
21	0.001	0.001	0.001	0.001	0.001	0.001	0.001	0.001	0.001	0.001
22	0.001	0.001	0.001	0.001	0.001	0.001	0.001	0.001	0.001	0.001
23	0.001	0.001	0.001	0.001	0.001	0.001	0.001	0.001	0.001	0.001
24	0.000	0.001	0.001	0.001	0.001	0.001	0.001	0.001	0.001	0.000
平均値	0.001	0.001	0.001	0.001	0.001	0.001	0.001	0.001	0.001	0.001
最高値	0.002	0.001	0.001	0.001	0.002	0.001	0.002		0.002	
最低値	0.000	0.000	0.001	0.001	0.001	0.001	0.000			0.000

窒素酸化物（ＮＯx）調査結果表

調査項目	窒素酸化物（ＮＯx）									
調査期間	令和6年4月19日～4月25日									
調査地点	地点4							（単位：ppm）		
調査日 調査時間	4/19 （金）	4/20 （土）	4/21 （日）	4/22 （月）	4/23 （火）	4/24 （水）	4/25 （木）	平均値	最高値	最低値
1	0.002	0.002	0.002	0.005	0.002	0.003	0.001	0.002	0.005	0.001
2	0.002	0.002	0.002	0.005	0.003	0.003	0.001	0.003	0.005	0.001
3	0.002	0.002	0.002	0.004	0.003	0.003	0.001	0.002	0.004	0.001
4	0.001	0.002	0.002	0.004	0.003	0.003	0.001	0.002	0.004	0.001
5	0.001	0.002	0.002	0.004	0.003	0.003	0.002	0.002	0.004	0.001
6	0.001	0.001	0.002	0.004	0.003	0.003	0.001	0.002	0.004	0.001
7	0.001	0.001	0.002	0.004	0.003	0.003	0.001	0.002	0.004	0.001
8	0.001	0.003	0.002	0.004	0.004	0.003	0.002	0.003	0.004	0.001
9	0.002	0.004	0.002	0.004	0.005	0.003	0.002	0.003	0.005	0.002
10	0.004	0.003	0.002	0.003	0.006	0.004	0.003	0.004	0.006	0.002
11	0.007	0.004	0.002	0.003	0.006	0.003	0.004	0.004	0.007	0.002
12	0.005	0.006	0.002	0.003	0.005	0.003	0.004	0.004	0.006	0.002
13	0.004	0.005	0.002	0.003	0.006	0.002	0.004	0.004	0.006	0.002
14	0.004	0.004	0.002	0.003	0.006	0.002	0.004	0.004	0.006	0.002
15	0.004	0.003	0.003	0.004	0.006	0.003	0.004	0.004	0.006	0.003
16	0.004	0.003	0.004	0.004	0.006	0.003	0.004	0.004	0.006	0.003
17	0.004	0.003	0.004	0.003	0.005	0.003	0.003	0.004	0.005	0.003
18	0.005	0.003	0.003	0.003	0.004	0.003	0.003	0.003	0.005	0.003
19	0.004	0.004	0.005	0.003	0.005	0.003	0.003	0.004	0.005	0.003
20	0.004	0.003	0.006	0.003	0.004	0.003	0.003	0.004	0.006	0.003
21	0.004	0.002	0.005	0.002	0.003	0.003	0.003	0.003	0.005	0.002
22	0.004	0.002	0.004	0.002	0.003	0.002	0.003	0.003	0.004	0.002
23	0.003	0.002	0.004	0.002	0.003	0.002	0.003	0.003	0.004	0.002
24	0.002	0.002	0.004	0.002	0.003	0.002	0.003	0.003	0.004	0.002
平均値	0.003	0.003	0.003	0.003	0.004	0.003	0.003	0.003	0.004	0.003
最高値	0.007	0.006	0.006	0.005	0.006	0.004	0.004		0.007	
最低値	0.001	0.001	0.002	0.002	0.002	0.002	0.001			0.001

浮遊粒子状物質（ＳＰＭ）調査結果表

調査項目	浮遊粒子状物質（ＳＰＭ）									
調査期間	令和6年4月19日～4月25日									
調査地点	地点4									
										（単位：mg/m^3）
調査日 調査時間	4/19 （金）	4/20 （土）	4/21 （日）	4/22 （月）	4/23 （火）	4/24 （水）	4/25 （木）	平均値	最高値	最低値
1	0.040	0.032	0.010	0.000	0.008	0.008	0.010	0.015	0.040	0.000
2	0.035	0.032	0.011	0.002	0.008	0.013	0.009	0.016	0.035	0.002
3	0.026	0.033	0.005	0.001	0.009	0.014	0.017	0.015	0.033	0.001
4	0.025	0.033	0.009	0.002	0.007	0.009	0.013	0.014	0.033	0.002
5	0.024	0.037	0.009	0.000	0.006	0.008	0.011	0.014	0.037	0.000
6	0.022	0.035	0.007	0.002	0.008	0.008	0.011	0.013	0.035	0.002
7	0.025	0.030	0.013	0.004	0.006	0.008	0.024	0.016	0.030	0.004
8	0.027	0.030	0.016	0.004	0.007	0.007	0.014	0.015	0.030	0.004
9	0.026	0.042	0.014	0.002	0.007	0.006	0.010	0.015	0.042	0.002
10	0.040	0.033	0.009	0.002	0.009	0.011	0.009	0.016	0.040	0.002
11	0.046	0.035	0.014	0.005	0.012	0.009	0.011	0.019	0.046	0.005
12	0.039	0.038	0.008	0.002	0.010	0.005	0.014	0.017	0.039	0.002
13	0.041	0.037	0.004	0.007	0.013	0.003	0.014	0.017	0.041	0.003
14	0.037	0.030	0.007	0.000	0.013	0.004	0.014	0.015	0.037	0.000
15	0.040	0.020	0.003	0.007	0.011	0.002	0.013	0.014	0.040	0.002
16	0.040	0.019	0.004	0.008	0.011	0.008	0.012	0.015	0.040	0.004
17	0.044	0.021	0.001	0.007	0.012	0.009	0.013	0.015	0.044	0.001
18	0.045	0.020	0.002	0.006	0.011	0.009	0.014	0.015	0.045	0.002
19	0.044	0.021	0.002	0.007	0.013	0.008	0.011	0.015	0.044	0.002
20	0.042	0.018	0.001	0.008	0.014	0.012	0.014	0.016	0.042	0.001
21	0.041	0.018	0.003	0.005	0.010	0.013	0.012	0.015	0.041	0.003
22	0.040	0.012	0.001	0.011	0.008	0.011	0.012	0.014	0.040	0.001
23	0.037	0.011	0.000	0.010	0.009	0.011	0.010	0.013	0.037	0.000
24	0.036	0.009	0.000	0.008	0.006	0.010	0.010	0.011	0.036	0.000
平均値	0.036	0.027	0.006	0.005	0.010	0.009	0.013	0.015	0.036	0.005
最高値	0.046	0.042	0.016	0.011	0.014	0.014	0.024		0.046	
最低値	0.022	0.009	0.000	0.000	0.006	0.002	0.009			0.000

⑤ **調査地点：地点５**

二酸化窒素（ＮＯ2）調査結果表

調査項目	二酸化窒素（NO_2）									
調査期間	令和6年4月19日～4月25日									
調査地点	地点5									（単位：ppm）
調査日 調査時間	4/19 （金）	4/20 （土）	4/21 （日）	4/22 （月）	4/23 （火）	4/24 （水）	4/25 （木）	平均値	最高値	最低値
1	0.001	0.001	0.002	0.004	0.002	0.002	0.001	0.002	0.004	0.001
2	0.001	0.001	0.002	0.005	0.002	0.002	0.001	0.002	0.005	0.001
3	0.001	0.001	0.002	0.004	0.002	0.002	0.001	0.002	0.004	0.001
4	0.001	0.001	0.002	0.003	0.002	0.002	0.002	0.002	0.003	0.001
5	0.001	0.001	0.002	0.003	0.002	0.002	0.002	0.002	0.003	0.001
6	0.001	0.001	0.002	0.004	0.002	0.003	0.002	0.002	0.004	0.001
7	0.001	0.001	0.002	0.005	0.003	0.003	0.002	0.002	0.005	0.001
8	0.002	0.002	0.003	0.006	0.004	0.004	0.003	0.003	0.006	0.002
9	0.003	0.003	0.004	0.006	0.005	0.005	0.005	0.004	0.006	0.003
10	0.003	0.003	0.002	0.004	0.005	0.004	0.003	0.003	0.005	0.002
11	0.009	0.004	0.002	0.006	0.006	0.004	0.002	0.005	0.009	0.002
12	0.005	0.005	0.003	0.006	0.006	0.007	0.003	0.005	0.007	0.003
13	0.005	0.004	0.002	0.005	0.004	0.003	0.005	0.004	0.005	0.002
14	0.005	0.002	0.003	0.005	0.008	0.007	0.004	0.005	0.008	0.002
15	0.003	0.001	0.003	0.002	0.006	0.004	0.004	0.003	0.006	0.001
16	0.004	0.004	0.004	0.003	0.005	0.004	0.003	0.004	0.005	0.003
17	0.004	0.002	0.004	0.004	0.005	0.002	0.004	0.004	0.005	0.002
18	0.004	0.004	0.004	0.003	0.005	0.003	0.004	0.004	0.005	0.003
19	0.003	0.004	0.004	0.003	0.005	0.001	0.003	0.003	0.005	0.001
20	0.002	0.002	0.006	0.003	0.004	0.001	0.002	0.003	0.006	0.001
21	0.002	0.001	0.005	0.002	0.003	0.001	0.002	0.002	0.005	0.001
22	0.002	0.001	0.004	0.002	0.003	0.002	0.002	0.002	0.004	0.001
23	0.001	0.002	0.005	0.002	0.003	0.001	0.002	0.002	0.005	0.001
24	0.001	0.001	0.004	0.002	0.002	0.001	0.002	0.002	0.004	0.001
平均値	0.003	0.002	0.003	0.004	0.004	0.003	0.003	0.003	0.004	0.002
最高値	0.009	0.005	0.006	0.006	0.008	0.007	0.005		0.009	
最低値	0.001	0.001	0.002	0.002	0.002	0.001	0.001			0.001

一酸化窒素（ＮＯ）調査結果表

調査項目	一酸化窒素（ＮＯ）
調査期間	令和6年4月19日～4月25日
調査地点	地点5

（単位：ppm）

調査日 調査時間	4/19 （金）	4/20 （土）	4/21 （日）	4/22 （月）	4/23 （火）	4/24 （水）	4/25 （木）	平均値	最高値	最低値
1	0.001	0.001	0.001	0.001	0.001	0.000	0.001	0.001	0.001	0.000
2	0.001	0.001	0.001	0.001	0.001	0.000	0.001	0.001	0.001	0.000
3	0.001	0.001	0.001	0.001	0.001	0.000	0.001	0.001	0.001	0.000
4	0.001	0.001	0.001	0.001	0.001	0.000	0.001	0.001	0.001	0.000
5	0.001	0.001	0.001	0.001	0.001	0.000	0.001	0.001	0.001	0.000
6	0.001	0.001	0.001	0.001	0.001	0.001	0.001	0.001	0.001	0.001
7	0.001	0.001	0.001	0.003	0.002	0.001	0.001	0.001	0.003	0.001
8	0.002	0.002	0.001	0.004	0.009	0.004	0.001	0.003	0.009	0.001
9	0.006	0.002	0.002	0.003	0.004	0.003	0.003	0.003	0.006	0.002
10	0.003	0.003	0.001	0.002	0.007	0.002	0.001	0.003	0.007	0.001
11	0.007	0.002	0.002	0.005	0.005	0.002	0.001	0.003	0.007	0.001
12	0.003	0.001	0.001	0.004	0.004	0.003	0.002	0.003	0.004	0.001
13	0.002	0.001	0.001	0.002	0.005	0.002	0.001	0.002	0.005	0.001
14	0.003	0.001	0.002	0.002	0.005	0.002	0.001	0.002	0.005	0.001
15	0.004	0.000	0.000	0.002	0.004	0.002	0.001	0.002	0.004	0.000
16	0.002	0.004	0.003	0.002	0.003	0.002	0.002	0.003	0.004	0.002
17	0.002	0.002	0.002	0.003	0.003	0.001	0.003	0.002	0.003	0.001
18	0.001	0.002	0.001	0.003	0.003	0.001	0.001	0.002	0.003	0.001
19	0.001	0.001	0.001	0.001	0.001	0.001	0.001	0.001	0.001	0.001
20	0.000	0.001	0.001	0.002	0.001	0.001	0.001	0.001	0.002	0.000
21	0.001	0.001	0.001	0.001	0.000	0.001	0.001	0.001	0.001	0.000
22	0.001	0.001	0.001	0.001	0.000	0.001	0.001	0.001	0.001	0.000
23	0.001	0.001	0.001	0.001	0.000	0.001	0.001	0.001	0.001	0.000
24	0.001	0.001	0.001	0.001	0.000	0.001	0.001	0.001	0.001	0.000
平均値	0.002	0.001	0.001	0.002	0.003	0.001	0.001	0.002	0.003	0.001
最高値	0.007	0.004	0.003	0.005	0.009	0.004	0.003		0.009	
最低値	0.000	0.000	0.000	0.001	0.000	0.000	0.001			0.000

窒素酸化物（ＮＯx）調査結果表

調査項目	窒素酸化物（ＮＯx）
調査期間	令和6年4月19日～4月25日
調査地点	地点5

（単位：ppm）

調査日 調査時間	4/19 （金）	4/20 （土）	4/21 （日）	4/22 （月）	4/23 （火）	4/24 （水）	4/25 （木）	平均値	最高値	最低値
1	0.002	0.002	0.003	0.005	0.003	0.002	0.002	0.003	0.005	0.002
2	0.002	0.002	0.003	0.006	0.003	0.002	0.002	0.003	0.006	0.002
3	0.002	0.002	0.003	0.005	0.003	0.002	0.002	0.003	0.005	0.002
4	0.002	0.002	0.003	0.004	0.003	0.002	0.003	0.003	0.004	0.002
5	0.002	0.002	0.003	0.004	0.003	0.002	0.003	0.003	0.004	0.002
6	0.002	0.002	0.003	0.005	0.003	0.004	0.003	0.003	0.005	0.002
7	0.002	0.002	0.003	0.008	0.005	0.004	0.003	0.004	0.008	0.002
8	0.004	0.004	0.004	0.010	0.013	0.008	0.004	0.007	0.013	0.004
9	0.009	0.005	0.006	0.009	0.009	0.008	0.008	0.008	0.009	0.005
10	0.006	0.006	0.003	0.006	0.012	0.006	0.004	0.006	0.012	0.003
11	0.016	0.006	0.004	0.011	0.011	0.006	0.003	0.008	0.016	0.003
12	0.008	0.006	0.004	0.010	0.010	0.010	0.005	0.008	0.010	0.004
13	0.007	0.005	0.003	0.007	0.009	0.005	0.006	0.006	0.009	0.003
14	0.008	0.003	0.005	0.007	0.013	0.009	0.005	0.007	0.013	0.003
15	0.007	0.001	0.003	0.004	0.010	0.006	0.005	0.005	0.010	0.001
16	0.006	0.008	0.007	0.005	0.008	0.006	0.005	0.006	0.008	0.005
17	0.006	0.004	0.006	0.007	0.008	0.003	0.007	0.006	0.008	0.003
18	0.005	0.006	0.005	0.006	0.008	0.004	0.005	0.006	0.008	0.004
19	0.004	0.005	0.005	0.004	0.006	0.002	0.004	0.004	0.006	0.002
20	0.002	0.003	0.007	0.005	0.005	0.002	0.003	0.004	0.007	0.002
21	0.003	0.002	0.006	0.003	0.003	0.002	0.003	0.003	0.006	0.002
22	0.003	0.002	0.005	0.003	0.003	0.003	0.003	0.003	0.005	0.002
23	0.002	0.003	0.006	0.003	0.003	0.002	0.003	0.003	0.006	0.002
24	0.002	0.002	0.005	0.003	0.002	0.002	0.003	0.003	0.005	0.002
平均値	0.005	0.004	0.004	0.006	0.007	0.004	0.004	0.005	0.007	0.004
最高値	0.016	0.008	0.007	0.011	0.013	0.010	0.008		0.016	
最低値	0.002	0.001	0.003	0.003	0.002	0.002	0.002			0.001

浮遊粒子状物質（ＳＰＭ）調査結果表

調査項目	浮遊粒子状物質（ＳＰＭ）									
調査期間	令和6年4月19日～4月25日									
調査地点	地点5									

（単位：mg/m^3）

調査日 調査時間	4/19 （金）	4/20 （土）	4/21 （日）	4/22 （月）	4/23 （火）	4/24 （水）	4/25 （木）	平均値	最高値	最低値
1	0.033	0.037	0.011	0.003	0.011	0.014	0.018	0.018	0.037	0.003
2	0.034	0.038	0.008	0.000	0.013	0.013	0.020	0.018	0.038	0.000
3	0.026	0.035	0.008	0.003	0.007	0.007	0.018	0.015	0.035	0.003
4	0.025	0.036	0.015	0.003	0.006	0.008	0.012	0.015	0.036	0.003
5	0.026	0.035	0.014	0.000	0.005	0.005	0.020	0.015	0.035	0.000
6	0.024	0.035	0.010	0.001	0.004	0.007	0.015	0.014	0.035	0.001
7	0.026	0.034	0.017	0.005	0.005	0.006	0.015	0.015	0.034	0.005
8	0.030	0.032	0.004	0.001	0.008	0.006	0.000	0.012	0.032	0.000
9	0.042	0.036	0.006	0.000	0.007	0.003	0.017	0.016	0.042	0.000
10	0.050	0.051	0.017	0.002	0.001	0.010	0.018	0.021	0.051	0.001
11	0.049	0.042	0.020	0.004	0.004	0.005	0.017	0.020	0.049	0.004
12	0.045	0.037	0.007	0.000	0.016	0.005	0.016	0.018	0.045	0.000
13	0.045	0.033	0.004	0.001	0.018	0.000	0.017	0.017	0.045	0.000
14	0.044	0.029	0.009	0.000	0.016	0.000	0.017	0.016	0.044	0.000
15	0.037	0.020	0.001	0.011	0.013	0.006	0.015	0.015	0.037	0.001
16	0.045	0.022	0.010	0.013	0.016	0.009	0.014	0.018	0.045	0.009
17	0.046	0.022	0.001	0.009	0.015	0.009	0.013	0.016	0.046	0.001
18	0.046	0.030	0.000	0.008	0.013	0.009	0.012	0.017	0.046	0.000
19	0.049	0.032	0.006	0.005	0.021	0.009	0.013	0.019	0.049	0.005
20	0.045	0.027	0.001	0.014	0.013	0.011	0.015	0.018	0.045	0.001
21	0.041	0.015	0.005	0.009	0.012	0.011	0.013	0.015	0.041	0.005
22	0.041	0.002	0.000	0.013	0.011	0.022	0.014	0.015	0.041	0.000
23	0.037	0.012	0.003	0.004	0.008	0.018	0.015	0.014	0.037	0.003
24	0.039	0.010	0.004	0.010	0.012	0.020	0.015	0.016	0.039	0.004
平均値	0.039	0.029	0.008	0.005	0.011	0.009	0.015	0.016	0.039	0.005
最高値	0.050	0.051	0.020	0.014	0.021	0.022	0.020		0.051	
最低値	0.024	0.002	0.000	0.000	0.001	0.000	0.000			0.000

⑥ **調査地点：地点 6**

二酸化窒素（ＮＯ2）調査結果表

調査項目	二酸化窒素（NO_2）									
調査期間	令和6年4月19日～4月25日									
調査地点	地点6							（単位：ppm）		
調査日 調査時間	4/19 （金）	4/20 （土）	4/21 （日）	4/22 （月）	4/23 （火）	4/24 （水）	4/25 （木）	平均値	最高値	最低値
1	0.001	0.001	0.000	0.003	0.001	0.000	0.001	0.001	0.003	0.000
2	0.001	0.001	0.000	0.003	0.001	0.001	0.001	0.001	0.003	0.000
3	0.001	0.001	0.000	0.002	0.001	0.001	0.001	0.001	0.002	0.000
4	0.001	0.001	0.000	0.002	0.001	0.001	0.001	0.001	0.002	0.000
5	0.001	0.001	0.000	0.002	0.001	0.001	0.001	0.001	0.002	0.000
6	0.004	0.001	0.000	0.002	0.001	0.001	0.001	0.001	0.004	0.000
7	0.003	0.002	0.000	0.003	0.001	0.001	0.001	0.002	0.003	0.000
8	0.002	0.002	0.000	0.003	0.003	0.003	0.003	0.002	0.003	0.000
9	0.004	0.002	0.001	0.004	0.004	0.003	0.003	0.003	0.004	0.001
10	0.004	0.003	0.001	0.002	0.003	0.003	0.002	0.003	0.004	0.001
11	0.007	0.002	0.001	0.005	0.003	0.002	0.002	0.003	0.007	0.001
12	0.004	0.005	0.001	0.002	0.003	0.002	0.003	0.003	0.005	0.001
13	0.004	0.004	0.001	0.003	0.003	0.001	0.003	0.003	0.004	0.001
14	0.003	0.002	0.001	0.002	0.008	0.003	0.003	0.003	0.008	0.001
15	0.002	0.001	0.002	0.002	0.004	0.002	0.004	0.002	0.004	0.001
16	0.003	0.002	0.002	0.002	0.006	0.001	0.004	0.003	0.006	0.001
17	0.003	0.002	0.002	0.003	0.004	0.002	0.003	0.003	0.004	0.002
18	0.004	0.004	0.001	0.002	0.003	0.001	0.005	0.003	0.005	0.001
19	0.005	0.002	0.003	0.001	0.003	0.001	0.002	0.002	0.005	0.001
20	0.003	0.001	0.005	0.001	0.003	0.001	0.004	0.003	0.005	0.001
21	0.002	0.000	0.003	0.001	0.002	0.001	0.002	0.002	0.003	0.000
22	0.002	0.000	0.002	0.000	0.001	0.001	0.001	0.001	0.002	0.000
23	0.001	0.000	0.002	0.000	0.001	0.001	0.001	0.001	0.002	0.000
24	0.001	0.000	0.002	0.000	0.001	0.001	0.001	0.001	0.002	0.000
平均値	0.003	0.002	0.001	0.002	0.003	0.001	0.002	0.002	0.003	0.001
最高値	0.007	0.005	0.005	0.005	0.008	0.003	0.005		0.008	
最低値	0.001	0.000	0.000	0.000	0.001	0.000	0.001			0.000

一酸化窒素（ＮＯ）調査結果表

調査項目	一酸化窒素（ＮＯ）
調査期間	令和6年4月19日～4月25日
調査地点	地点6

（単位：ppm）

調査日 調査時間	4/19 （金）	4/20 （土）	4/21 （日）	4/22 （月）	4/23 （火）	4/24 （水）	4/25 （木）	平均値	最高値	最低値
1	0.000	0.000	0.000	0.000	0.000	0.000	0.000	0.000	0.000	0.000
2	0.000	0.000	0.000	0.000	0.000	0.000	0.000	0.000	0.000	0.000
3	0.000	0.000	0.000	0.000	0.000	0.000	0.000	0.000	0.000	0.000
4	0.000	0.000	0.000	0.000	0.000	0.000	0.000	0.000	0.000	0.000
5	0.000	0.000	0.000	0.000	0.000	0.000	0.000	0.000	0.000	0.000
6	0.001	0.001	0.000	0.000	0.000	0.000	0.001	0.000	0.001	0.000
7	0.001	0.001	0.000	0.001	0.002	0.000	0.002	0.001	0.002	0.000
8	0.004	0.002	0.002	0.002	0.005	0.002	0.003	0.003	0.005	0.002
9	0.005	0.003	0.001	0.003	0.004	0.004	0.005	0.004	0.005	0.001
10	0.003	0.003	0.002	0.002	0.005	0.001	0.002	0.003	0.005	0.001
11	0.006	0.002	0.002	0.005	0.005	0.002	0.002	0.003	0.006	0.002
12	0.003	0.001	0.002	0.002	0.004	0.001	0.002	0.002	0.004	0.001
13	0.002	0.002	0.001	0.002	0.005	0.002	0.001	0.002	0.005	0.001
14	0.003	0.001	0.001	0.002	0.005	0.003	0.001	0.002	0.005	0.001
15	0.001	0.002	0.001	0.002	0.003	0.002	0.002	0.002	0.003	0.001
16	0.002	0.002	0.001	0.002	0.005	0.005	0.001	0.003	0.005	0.001
17	0.002	0.001	0.001	0.003	0.004	0.001	0.002	0.002	0.004	0.001
18	0.002	0.002	0.001	0.002	0.003	0.001	0.001	0.002	0.003	0.001
19	0.001	0.001	0.000	0.001	0.001	0.001	0.001	0.001	0.001	0.000
20	0.001	0.000	0.001	0.001	0.002	0.001	0.001	0.001	0.002	0.000
21	0.000	0.000	0.000	0.001	0.002	0.000	0.001	0.001	0.002	0.000
22	0.000	0.000	0.000	0.000	0.000	0.000	0.000	0.000	0.000	0.000
23	0.000	0.000	0.001	0.000	0.000	0.000	0.000	0.000	0.001	0.000
24	0.000	0.000	0.000	0.000	0.000	0.000	0.000	0.000	0.000	0.000
平均値	0.002	0.001	0.001	0.001	0.002	0.001	0.001	0.001	0.002	0.001
最高値	0.006	0.003	0.002	0.005	0.005	0.005	0.005		0.006	
最低値	0.000	0.000	0.000	0.000	0.000	0.000	0.000			0.000

窒素酸化物（ＮＯx）調査結果表

調査項目	窒素酸化物（ＮＯx）
調査期間	令和6年4月19日～4月25日
調査地点	地点6

（単位：ppm）

調査日 調査時間	4/19 （金）	4/20 （土）	4/21 （日）	4/22 （月）	4/23 （火）	4/24 （水）	4/25 （木）	平均値	最高値	最低値
1	0.001	0.001	0.000	0.003	0.001	0.000	0.001	0.001	0.003	0.000
2	0.001	0.001	0.000	0.003	0.001	0.001	0.001	0.001	0.003	0.000
3	0.001	0.001	0.000	0.002	0.001	0.001	0.001	0.001	0.002	0.000
4	0.001	0.001	0.000	0.002	0.001	0.001	0.001	0.001	0.002	0.000
5	0.001	0.001	0.000	0.002	0.001	0.001	0.001	0.001	0.002	0.000
6	0.005	0.002	0.000	0.002	0.001	0.001	0.002	0.002	0.005	0.000
7	0.004	0.003	0.000	0.004	0.003	0.001	0.003	0.003	0.004	0.000
8	0.006	0.004	0.002	0.005	0.008	0.005	0.006	0.005	0.008	0.002
9	0.009	0.005	0.002	0.007	0.008	0.007	0.008	0.007	0.009	0.002
10	0.007	0.006	0.003	0.004	0.008	0.004	0.004	0.005	0.008	0.003
11	0.013	0.004	0.003	0.010	0.008	0.004	0.004	0.007	0.013	0.003
12	0.007	0.006	0.003	0.004	0.007	0.003	0.005	0.005	0.007	0.003
13	0.006	0.006	0.002	0.005	0.008	0.003	0.004	0.005	0.008	0.002
14	0.006	0.003	0.002	0.004	0.013	0.006	0.004	0.005	0.013	0.002
15	0.003	0.003	0.003	0.004	0.007	0.004	0.006	0.004	0.007	0.003
16	0.005	0.004	0.003	0.004	0.011	0.006	0.005	0.005	0.011	0.003
17	0.005	0.003	0.003	0.006	0.008	0.003	0.005	0.005	0.008	0.003
18	0.006	0.006	0.002	0.004	0.006	0.002	0.006	0.005	0.006	0.002
19	0.006	0.003	0.003	0.002	0.004	0.002	0.003	0.003	0.006	0.002
20	0.004	0.001	0.006	0.002	0.005	0.002	0.005	0.004	0.006	0.001
21	0.002	0.000	0.003	0.002	0.004	0.001	0.003	0.002	0.004	0.000
22	0.002	0.000	0.002	0.000	0.001	0.001	0.001	0.001	0.002	0.000
23	0.001	0.000	0.003	0.000	0.001	0.001	0.001	0.001	0.003	0.000
24	0.001	0.000	0.002	0.000	0.001	0.001	0.001	0.001	0.002	0.000
平均値	0.004	0.003	0.002	0.003	0.005	0.003	0.003	0.003	0.005	0.002
最高値	0.013	0.006	0.006	0.010	0.013	0.007	0.008		0.013	
最低値	0.001	0.000	0.000	0.000	0.001	0.000	0.001			0.000

浮遊粒子状物質（ＳＰＭ）調査結果表

調査項目	浮遊粒子状物質（ＳＰＭ）									
調査期間	令和6年4月19日～4月25日									
調査地点	地点6									

（単位：mg/m^3）

調査日 調査時間	4/19 （金）	4/20 （土）	4/21 （日）	4/22 （月）	4/23 （火）	4/24 （水）	4/25 （木）	平均値	最高値	最低値
1	0.019	0.022	0.007	0.002	0.007	0.011	0.008	0.011	0.022	0.002
2	0.019	0.021	0.007	0.002	0.008	0.007	0.013	0.011	0.021	0.002
3	0.017	0.021	0.005	0.002	0.006	0.004	0.017	0.010	0.021	0.002
4	0.013	0.019	0.008	0.000	0.007	0.005	0.011	0.009	0.019	0.000
5	0.016	0.021	0.010	0.000	0.003	0.005	0.014	0.010	0.021	0.000
6	0.046	0.019	0.003	0.003	0.002	0.004	0.012	0.013	0.046	0.002
7	0.031	0.017	0.010	0.005	0.004	0.007	0.017	0.013	0.031	0.004
8	0.018	0.022	0.009	0.000	0.005	0.005	0.014	0.010	0.022	0.000
9	0.023	0.029	0.008	0.002	0.005	0.004	0.015	0.012	0.029	0.002
10	0.025	0.018	0.012	0.002	0.005	0.011	0.013	0.012	0.025	0.002
11	0.025	0.021	0.010	0.002	0.010	0.006	0.015	0.013	0.025	0.002
12	0.023	0.022	0.008	0.005	0.010	0.004	0.012	0.012	0.023	0.004
13	0.021	0.020	0.005	0.007	0.013	0.000	0.014	0.011	0.021	0.000
14	0.019	0.017	0.005	0.006	0.013	0.009	0.013	0.012	0.019	0.005
15	0.023	0.012	0.004	0.006	0.012	0.008	0.014	0.011	0.023	0.004
16	0.025	0.014	0.003	0.007	0.012	0.007	0.012	0.011	0.025	0.003
17	0.028	0.012	0.000	0.007	0.011	0.011	0.013	0.012	0.028	0.000
18	0.032	0.018	0.001	0.007	0.010	0.007	0.012	0.012	0.032	0.001
19	0.032	0.016	0.001	0.006	0.010	0.009	0.011	0.012	0.032	0.001
20	0.025	0.013	0.001	0.006	0.010	0.009	0.015	0.011	0.025	0.001
21	0.023	0.011	0.002	0.006	0.009	0.011	0.012	0.011	0.023	0.002
22	0.024	0.009	0.002	0.008	0.006	0.013	0.011	0.010	0.024	0.002
23	0.022	0.007	0.002	0.008	0.008	0.013	0.012	0.010	0.022	0.002
24	0.022	0.008	0.001	0.006	0.008	0.011	0.011	0.010	0.022	0.001
平均値	0.024	0.017	0.005	0.004	0.008	0.008	0.013	0.011	0.024	0.004
最高値	0.046	0.029	0.012	0.008	0.013	0.013	0.017		0.046	
最低値	0.013	0.007	0.000	0.000	0.002	0.000	0.008			0.000

① 調査地点：地点 7

二酸化窒素（ＮＯ2）調査結果表

調査項目	二酸化窒素（NO_2）									
調査期間	令和6年4月19日～4月25日									
調査地点	地点7									（単位：ppm）
調査日 調査時間	4/19 （金）	4/20 （土）	4/21 （日）	4/22 （月）	4/23 （火）	4/24 （水）	4/25 （木）	平均値	最高値	最低値
1	0.001	0.001	0.000	0.004	0.000	0.000	0.000	0.001	0.004	0.000
2	0.001	0.001	0.000	0.003	0.000	0.000	0.000	0.001	0.003	0.000
3	0.001	0.001	0.000	0.002	0.000	0.001	0.000	0.001	0.002	0.000
4	0.001	0.000	0.000	0.002	0.000	0.001	0.000	0.001	0.002	0.000
5	0.001	0.001	0.000	0.002	0.000	0.001	0.000	0.001	0.002	0.000
6	0.000	0.001	0.000	0.002	0.002	0.001	0.000	0.001	0.002	0.000
7	0.001	0.001	0.000	0.003	0.003	0.001	0.001	0.001	0.003	0.000
8	0.005	0.003	0.000	0.004	0.004	0.002	0.001	0.003	0.005	0.000
9	0.008	0.001	0.000	0.002	0.004	0.002	0.004	0.003	0.008	0.000
10	0.005	0.002	0.000	0.001	0.005	0.004	0.002	0.003	0.005	0.000
11	0.005	0.003	0.001	0.001	0.004	0.001	0.002	0.002	0.005	0.001
12	0.004	0.003	0.000	0.002	0.003	0.002	0.002	0.002	0.004	0.000
13	0.002	0.002	0.000	0.002	0.002	0.001	0.002	0.002	0.002	0.000
14	0.008	0.001	0.001	0.002	0.005	0.003	0.001	0.003	0.008	0.001
15	0.004	0.002	0.001	0.002	0.004	0.000	0.003	0.002	0.004	0.000
16	0.005	0.001	0.002	0.002	0.006	0.002	0.004	0.003	0.006	0.001
17	0.004	0.001	0.001	0.001	0.003	0.002	0.004	0.002	0.004	0.001
18	0.004	0.002	0.002	0.001	0.003	0.002	0.004	0.003	0.004	0.001
19	0.003	0.002	0.006	0.001	0.002	0.002	0.003	0.003	0.006	0.001
20	0.003	0.001	0.003	0.001	0.001	0.002	0.003	0.002	0.003	0.001
21	0.003	0.001	0.002	0.000	0.001	0.001	0.002	0.001	0.003	0.000
22	0.002	0.001	0.002	0.000	0.001	0.001	0.001	0.001	0.002	0.000
23	0.002	0.000	0.002	0.000	0.000	0.000	0.001	0.001	0.002	0.000
24	0.001	0.000	0.002	0.000	0.000	0.000	0.001	0.001	0.002	0.000
平均値	0.003	0.001	0.001	0.002	0.002	0.001	0.002	0.002	0.003	0.001
最高値	0.008	0.003	0.006	0.004	0.006	0.004	0.004		0.008	
最低値	0.000	0.000	0.000	0.000	0.000	0.000	0.000			0.000

一酸化窒素（ＮＯ）調査結果表

調査項目	一酸化窒素（ＮＯ）
調査期間	令和6年4月19日～4月25日
調査地点	地点7

（単位：ppm）

調査日 調査時間	4/19 （金）	4/20 （土）	4/21 （日）	4/22 （月）	4/23 （火）	4/24 （水）	4/25 （木）	平均値	最高値	最低値
1	0.001	0.001	0.000	0.000	0.000	0.000	0.001	0.000	0.001	0.000
2	0.001	0.001	0.000	0.000	0.000	0.000	0.001	0.000	0.001	0.000
3	0.001	0.001	0.000	0.000	0.000	0.000	0.001	0.000	0.001	0.000
4	0.001	0.001	0.001	0.000	0.000	0.000	0.001	0.001	0.001	0.000
5	0.001	0.001	0.001	0.000	0.000	0.000	0.001	0.001	0.001	0.000
6	0.001	0.001	0.001	0.000	0.000	0.000	0.001	0.001	0.001	0.000
7	0.004	0.001	0.004	0.003	0.001	0.001	0.003	0.002	0.004	0.001
8	0.014	0.004	0.003	0.003	0.001	0.000	0.005	0.004	0.014	0.000
9	0.008	0.003	0.001	0.000	0.002	0.000	0.008	0.003	0.008	0.000
10	0.005	0.001	0.001	0.003	0.004	0.001	0.002	0.002	0.005	0.001
11	0.006	0.001	0.003	0.005	0.003	0.001	0.001	0.003	0.006	0.001
12	0.002	0.002	0.003	0.000	0.002	0.002	0.002	0.002	0.003	0.000
13	0.002	0.002	0.003	0.001	0.004	0.000	0.001	0.002	0.004	0.000
14	0.008	0.001	0.003	0.000	0.002	0.002	0.003	0.003	0.008	0.000
15	0.002	0.001	0.001	0.000	0.004	0.004	0.002	0.002	0.004	0.000
16	0.001	0.002	0.000	0.001	0.004	0.001	0.003	0.002	0.004	0.000
17	0.001	0.001	0.000	0.000	0.001	0.000	0.001	0.001	0.001	0.000
18	0.001	0.001	0.000	0.000	0.001	0.000	0.000	0.000	0.001	0.000
19	0.000	0.000	0.001	0.001	0.003	0.000	0.000	0.001	0.003	0.000
20	0.000	0.000	0.000	0.001	0.004	0.001	0.000	0.001	0.004	0.000
21	0.001	0.000	0.000	0.000	0.001	0.000	0.000	0.000	0.001	0.000
22	0.000	0.001	0.000	0.000	0.000	0.000	0.001	0.000	0.001	0.000
23	0.001	0.000	0.000	0.000	0.001	0.000	0.001	0.000	0.001	0.000
24	0.001	0.000	0.000	0.000	0.000	0.000	0.001	0.000	0.001	0.000
平均値	0.003	0.001	0.001	0.001	0.002	0.001	0.002	0.001	0.003	0.001
最高値	0.014	0.004	0.004	0.005	0.004	0.004	0.008		0.014	
最低値	0.000	0.000	0.000	0.000	0.000	0.000	0.000			0.000

窒素酸化物（ＮＯx）調査結果表

調査項目	窒素酸化物（ＮＯx）									
調査期間	令和6年4月19日～4月25日									
調査地点	地点7							（単位：ppm）		
調査日 調査時間	4/19 （金）	4/20 （土）	4/21 （日）	4/22 （月）	4/23 （火）	4/24 （水）	4/25 （木）	平均値	最高値	最低値
1	0.002	0.002	0.000	0.004	0.000	0.000	0.001	0.001	0.004	0.000
2	0.002	0.002	0.000	0.003	0.000	0.000	0.001	0.001	0.003	0.000
3	0.002	0.002	0.000	0.002	0.000	0.001	0.001	0.001	0.002	0.000
4	0.002	0.001	0.001	0.002	0.000	0.001	0.001	0.001	0.002	0.000
5	0.002	0.002	0.001	0.002	0.000	0.001	0.001	0.001	0.002	0.000
6	0.001	0.002	0.001	0.002	0.002	0.001	0.001	0.001	0.002	0.001
7	0.005	0.002	0.004	0.006	0.004	0.002	0.004	0.004	0.006	0.002
8	0.019	0.007	0.003	0.007	0.005	0.002	0.006	0.007	0.019	0.002
9	0.016	0.004	0.001	0.002	0.006	0.002	0.012	0.006	0.016	0.001
10	0.010	0.003	0.001	0.004	0.009	0.005	0.004	0.005	0.010	0.001
11	0.011	0.004	0.004	0.006	0.007	0.002	0.003	0.005	0.011	0.002
12	0.006	0.005	0.003	0.002	0.005	0.004	0.004	0.004	0.006	0.002
13	0.004	0.004	0.003	0.003	0.006	0.001	0.003	0.003	0.006	0.001
14	0.016	0.002	0.004	0.002	0.007	0.005	0.004	0.006	0.016	0.002
15	0.006	0.003	0.002	0.002	0.008	0.004	0.005	0.004	0.008	0.002
16	0.006	0.003	0.002	0.003	0.010	0.003	0.007	0.005	0.010	0.002
17	0.005	0.002	0.001	0.001	0.004	0.002	0.005	0.003	0.005	0.001
18	0.005	0.003	0.002	0.001	0.004	0.002	0.004	0.003	0.005	0.001
19	0.003	0.002	0.007	0.002	0.005	0.002	0.003	0.003	0.007	0.002
20	0.003	0.001	0.003	0.002	0.005	0.003	0.003	0.003	0.005	0.001
21	0.004	0.001	0.002	0.000	0.002	0.001	0.002	0.002	0.004	0.000
22	0.002	0.002	0.002	0.000	0.001	0.001	0.002	0.001	0.002	0.000
23	0.003	0.000	0.002	0.000	0.001	0.000	0.002	0.001	0.003	0.000
24	0.002	0.000	0.002	0.000	0.000	0.000	0.002	0.001	0.002	0.000
平均値	0.006	0.002	0.002	0.002	0.004	0.002	0.003	0.003	0.006	0.002
最高値	0.019	0.007	0.007	0.007	0.010	0.005	0.012		0.019	
最低値	0.001	0.000	0.000	0.000	0.000	0.000	0.001			0.000

浮遊粒子状物質（ＳＰＭ）調査結果表

調査項目	浮遊粒子状物質（ＳＰＭ）									
調査期間	令和6年4月19日～4月25日									
調査地点	地点7									
										（単位：mg/m^3）
調査日 調査時間	4/19 （金）	4/20 （土）	4/21 （日）	4/22 （月）	4/23 （火）	4/24 （水）	4/25 （木）	平均値	最高値	最低値
1	0.046	0.034	0.013	0.004	0.009	0.014	0.011	0.019	0.046	0.004
2	0.045	0.037	0.012	0.003	0.010	0.013	0.011	0.019	0.045	0.003
3	0.037	0.033	0.011	0.006	0.007	0.020	0.015	0.018	0.037	0.006
4	0.037	0.035	0.010	0.005	0.011	0.028	0.014	0.020	0.037	0.005
5	0.033	0.034	0.009	0.006	0.008	0.027	0.009	0.018	0.034	0.006
6	0.028	0.033	0.007	0.007	0.017	0.019	0.011	0.017	0.033	0.007
7	0.031	0.033	0.018	0.010	0.017	0.021	0.032	0.023	0.033	0.010
8	0.029	0.034	0.018	0.008	0.016	0.018	0.000	0.018	0.034	0.000
9	0.034	0.033	0.004	0.002	0.025	0.018	0.000	0.017	0.034	0.000
10	0.048	0.034	0.012	0.008	0.012	0.014	0.009	0.020	0.048	0.008
11	0.044	0.033	0.014	0.003	0.010	0.011	0.010	0.018	0.044	0.003
12	0.045	0.045	0.008	0.008	0.015	0.010	0.011	0.020	0.045	0.008
13	0.036	0.034	0.012	0.007	0.013	0.002	0.012	0.017	0.036	0.002
14	0.046	0.028	0.009	0.004	0.013	0.008	0.014	0.017	0.046	0.004
15	0.042	0.029	0.003	0.006	0.016	0.005	0.013	0.016	0.042	0.003
16	0.047	0.027	0.002	0.010	0.017	0.003	0.014	0.017	0.047	0.002
17	0.051	0.025	0.004	0.006	0.014	0.009	0.016	0.018	0.051	0.004
18	0.047	0.022	0.003	0.009	0.012	0.011	0.018	0.017	0.047	0.003
19	0.044	0.021	0.005	0.010	0.013	0.007	0.010	0.016	0.044	0.005
20	0.044	0.019	0.003	0.007	0.015	0.013	0.012	0.016	0.044	0.003
21	0.038	0.018	0.007	0.008	0.020	0.012	0.013	0.017	0.038	0.007
22	0.041	0.018	0.004	0.010	0.015	0.013	0.013	0.016	0.041	0.004
23	0.039	0.015	0.005	0.010	0.016	0.012	0.012	0.016	0.039	0.005
24	0.038	0.013	0.002	0.009	0.012	0.011	0.012	0.014	0.038	0.002
平均値	0.040	0.029	0.008	0.007	0.014	0.013	0.012	0.018	0.040	0.007
最高値	0.051	0.045	0.018	0.010	0.025	0.028	0.032		0.051	
最低値	0.028	0.013	0.002	0.002	0.007	0.002	0.000			0.000

3) **夏季調査結果**

① **調査地点：地点１**

二酸化硫黄（ＳＯ2）調査結果表

調査項目	二酸化硫黄（SO_2）									
調査期間	令和6年7月24日～7月30日									
調査地点	地点1									（単位：ppm）
調査日 調査時間	7/24 （水）	7/25 （木）	7/26 （金）	7/27 （土）	7/28 （日）	7/29 （月）	7/30 （火）	平均値	最高値	最低値
1	0.002	0.001	0.001	0.001	0.001	0.002	0.001	0.001	0.002	0.001
2	0.002	0.001	0.001	0.001	0.001	0.001	0.001	0.001	0.002	0.001
3	0.002	0.001	0.001	0.001	0.001	0.001	0.001	0.001	0.002	0.001
4	0.002	0.001	0.000	0.001	0.002	0.001	0.000	0.001	0.002	0.000
5	0.002	0.000	0.000	0.001	0.001	0.001	0.000	0.001	0.002	0.000
6	0.002	0.000	0.000	0.001	0.002	0.001	0.000	0.001	0.002	0.000
7	0.002	0.000	0.000	0.001	0.002	0.001	0.000	0.001	0.002	0.000
8	0.002	0.001	0.001	0.001	0.001	0.001	0.000	0.001	0.002	0.000
9	0.002	0.001	0.001	0.001	0.003	0.002	0.000	0.001	0.003	0.000
10	0.002	0.001	0.001	0.001	0.005	0.002	0.000	0.002	0.005	0.000
11	0.003	0.000	0.001	0.001	0.017	0.002	0.000	0.003	0.017	0.000
12	0.003	0.001	0.001	0.001	0.012	0.002	0.000	0.003	0.012	0.000
13	0.003	0.001	0.001	0.001	0.010	0.002	0.000	0.003	0.010	0.000
14	0.003	0.001	0.001	0.004	0.012	0.002	0.000	0.003	0.012	0.000
15	0.005	0.001	0.001	0.010	0.013	0.002	0.000	0.005	0.013	0.000
16	0.007	0.001	0.001	0.007	0.011	0.002	0.000	0.004	0.011	0.000
17	0.007	0.001	0.001	0.008	0.004	0.001	0.000	0.003	0.008	0.000
18	0.004	0.001	0.001	0.008	0.002	0.001	0.001	0.003	0.008	0.001
19	0.003	0.001	0.001	0.004	0.002	0.001	0.001	0.002	0.004	0.001
20	0.003	0.001	0.001	0.002	0.003	0.001	0.000	0.002	0.003	0.000
21	0.002	0.001	0.001	0.001	0.004	0.001	0.001	0.002	0.004	0.001
22	0.001	0.001	0.001	0.002	0.002	0.001	0.001	0.001	0.002	0.001
23	0.001	0.001	0.001	0.002	0.002	0.001	0.000	0.001	0.002	0.000
24	0.001	0.001	0.001	0.002	0.003	0.001	0.000	0.001	0.003	0.000
平均値	0.003	0.001	0.001	0.003	0.005	0.001	0.000	0.002	0.005	0.000
最高値	0.007	0.001	0.001	0.010	0.017	0.002	0.001		0.017	
最低値	0.001	0.000	0.000	0.001	0.001	0.001	0.000			0.000

二酸化窒素（ＮＯ2）調査結果表

調査項目	二酸化窒素（NO_2）									
調査期間	令和6年7月24日～7月30日									
調査地点	地点1							（単位：ppm）		
調査日 調査時間	7/24 （水）	7/25 （木）	7/26 （金）	7/27 （土）	7/28 （日）	7/29 （月）	7/30 （火）	平均値	最高値	最低値
1	0.001	0.001	0.000	0.001	0.001	0.001	0.002	0.001	0.002	0.000
2	0.001	0.001	0.000	0.000	0.001	0.001	0.003	0.001	0.003	0.000
3	0.001	0.001	0.000	0.001	0.001	0.003	0.003	0.001	0.003	0.000
4	0.001	0.001	0.000	0.000	0.001	0.002	0.002	0.001	0.002	0.000
5	0.001	0.001	0.000	0.000	0.001	0.002	0.002	0.001	0.002	0.000
6	0.001	0.001	0.000	0.001	0.001	0.002	0.001	0.001	0.002	0.000
7	0.001	0.001	0.000	0.000	0.001	0.001	0.001	0.001	0.001	0.000
8	0.001	0.000	0.004	0.000	0.000	0.001	0.001	0.001	0.004	0.000
9	0.001	0.001	0.001	0.000	0.000	0.001	0.000	0.001	0.001	0.000
10	0.000	0.000	0.000	0.000	0.000	0.001	0.000	0.000	0.001	0.000
11	0.001	0.000	0.000	0.000	0.000	0.001	0.001	0.000	0.001	0.000
12	0.001	0.000	0.000	0.000	0.000	0.001	0.001	0.000	0.001	0.000
13	0.001	0.000	0.000	0.001	0.000	0.001	0.001	0.001	0.001	0.000
14	0.001	0.000	0.001	0.001	0.000	0.001	0.000	0.001	0.001	0.000
15	0.001	0.000	0.001	0.001	0.000	0.000	0.000	0.000	0.001	0.000
16	0.001	0.000	0.001	0.000	0.000	0.001	0.000	0.000	0.001	0.000
17	0.001	0.001	0.001	0.000	0.000	0.000	0.000	0.000	0.001	0.000
18	0.001	0.001	0.001	0.000	0.000	0.001	0.001	0.001	0.001	0.000
19	0.002	0.001	0.001	0.001	0.000	0.000	0.001	0.001	0.002	0.000
20	0.001	0.001	0.001	0.001	0.001	0.001	0.001	0.001	0.001	0.001
21	0.001	0.001	0.001	0.001	0.001	0.001	0.001	0.001	0.001	0.001
22	0.001	0.000	0.000	0.002	0.001	0.001	0.001	0.001	0.002	0.000
23	0.001	0.000	0.000	0.002	0.001	0.001	0.001	0.001	0.002	0.000
24	0.001	0.000	0.001	0.001	0.001	0.001	0.002	0.001	0.002	0.000
平均値	0.001	0.001	0.001	0.001	0.001	0.001	0.001	0.001	0.001	0.001
最高値	0.002	0.001	0.004	0.002	0.001	0.003	0.003		0.004	
最低値	0.000	0.000	0.000	0.000	0.000	0.000	0.000			0.000

一酸化窒素（ＮＯ）調査結果表

調査項目	一酸化窒素（ＮＯ）
調査期間	令和6年7月24日～7月30日
調査地点	地点1

（単位：ppm）

調査日 調査時間	7/24 （水）	7/25 （木）	7/26 （金）	7/27 （土）	7/28 （日）	7/29 （月）	7/30 （火）	平均値	最高値	最低値
1	0.001	0.001	0.001	0.001	0.001	0.001	0.001	0.001	0.001	0.001
2	0.001	0.001	0.001	0.001	0.001	0.001	0.001	0.001	0.001	0.001
3	0.001	0.001	0.001	0.001	0.001	0.002	0.001	0.001	0.002	0.001
4	0.001	0.001	0.001	0.001	0.001	0.002	0.001	0.001	0.002	0.001
5	0.001	0.001	0.001	0.001	0.001	0.001	0.001	0.001	0.001	0.001
6	0.001	0.001	0.001	0.001	0.001	0.001	0.001	0.001	0.001	0.001
7	0.001	0.001	0.001	0.001	0.001	0.002	0.001	0.001	0.002	0.001
8	0.001	0.002	0.001	0.001	0.001	0.001	0.001	0.001	0.002	0.001
9	0.001	0.001	0.003	0.001	0.001	0.001	0.001	0.001	0.003	0.001
10	0.001	0.001	0.001	0.001	0.001	0.001	0.001	0.001	0.001	0.001
11	0.001	0.001	0.001	0.001	0.001	0.001	0.001	0.001	0.001	0.001
12	0.001	0.000	0.001	0.001	0.001	0.000	0.000	0.001	0.001	0.000
13	0.001	0.001	0.001	0.001	0.000	0.000	0.000	0.001	0.001	0.000
14	0.001	0.001	0.001	0.001	0.000	0.000	0.000	0.001	0.001	0.000
15	0.001	0.000	0.001	0.001	0.000	0.000	0.000	0.000	0.001	0.000
16	0.001	0.001	0.001	0.001	0.000	0.000	0.000	0.001	0.001	0.000
17	0.001	0.001	0.001	0.001	0.000	0.000	0.000	0.001	0.001	0.000
18	0.001	0.002	0.001	0.001	0.000	0.000	0.000	0.001	0.002	0.000
19	0.002	0.001	0.001	0.000	0.000	0.000	0.000	0.001	0.002	0.000
20	0.001	0.001	0.001	0.001	0.001	0.000	0.000	0.001	0.001	0.000
21	0.001	0.001	0.001	0.001	0.001	0.000	0.000	0.001	0.001	0.000
22	0.001	0.001	0.001	0.001	0.001	0.001	0.000	0.001	0.001	0.000
23	0.001	0.001	0.001	0.001	0.001	0.001	0.001	0.001	0.001	0.001
24	0.001	0.001	0.001	0.001	0.002	0.001	0.001	0.001	0.002	0.001
平均値	0.001	0.001	0.001	0.001	0.001	0.001	0.001	0.001	0.001	0.001
最高値	0.002	0.002	0.003	0.001	0.002	0.002	0.001		0.003	

窒素酸化物（ＮＯx）調査結果表

調査項目	窒素酸化物（ＮＯx）									
調査期間	令和6年7月24日～7月30日									
調査地点	地点1							（単位：ppm）		
調査日 調査時間	7/24 （水）	7/25 （木）	7/26 （金）	7/27 （土）	7/28 （日）	7/29 （月）	7/30 （火）	平均値	最高値	最低値
1	0.002	0.002	0.001	0.002	0.002	0.002	0.003	0.002	0.003	0.001
2	0.002	0.002	0.001	0.001	0.002	0.002	0.004	0.002	0.004	0.001
3	0.002	0.002	0.001	0.002	0.002	0.005	0.004	0.003	0.005	0.001
4	0.002	0.002	0.001	0.001	0.002	0.004	0.003	0.002	0.004	0.001
5	0.002	0.002	0.001	0.001	0.002	0.003	0.003	0.002	0.003	0.001
6	0.002	0.002	0.001	0.002	0.002	0.003	0.002	0.002	0.003	0.001
7	0.002	0.002	0.001	0.001	0.002	0.003	0.002	0.002	0.003	0.001
8	0.002	0.002	0.005	0.001	0.001	0.002	0.002	0.002	0.005	0.001
9	0.002	0.002	0.004	0.001	0.001	0.002	0.001	0.002	0.004	0.001
10	0.001	0.001	0.001	0.001	0.001	0.002	0.001	0.001	0.002	0.001
11	0.002	0.001	0.001	0.001	0.001	0.002	0.002	0.001	0.002	0.001
12	0.002	0.000	0.001	0.001	0.001	0.001	0.001	0.001	0.002	0.000
13	0.002	0.001	0.001	0.002	0.000	0.001	0.001	0.001	0.002	0.000
14	0.002	0.001	0.002	0.002	0.000	0.001	0.000	0.001	0.002	0.000
15	0.002	0.000	0.002	0.002	0.000	0.000	0.000	0.001	0.002	0.000
16	0.002	0.001	0.002	0.001	0.000	0.001	0.000	0.001	0.002	0.000
17	0.002	0.002	0.002	0.001	0.000	0.000	0.000	0.001	0.002	0.000
18	0.002	0.003	0.002	0.001	0.000	0.001	0.001	0.001	0.003	0.000
19	0.004	0.002	0.002	0.001	0.000	0.000	0.001	0.001	0.004	0.000
20	0.002	0.002	0.002	0.002	0.002	0.001	0.001	0.002	0.002	0.001
21	0.002	0.002	0.002	0.002	0.002	0.001	0.001	0.002	0.002	0.001
22	0.002	0.001	0.001	0.003	0.002	0.002	0.001	0.002	0.003	0.001
23	0.002	0.001	0.001	0.003	0.002	0.002	0.002	0.002	0.003	0.001
24	0.002	0.001	0.002	0.002	0.003	0.002	0.003	0.002	0.003	0.001
平均値	0.002	0.002	0.002	0.002	0.001	0.002	0.002	0.002	0.002	0.001
最高値	0.004	0.003	0.005	0.003	0.003	0.005	0.004		0.005	
最低値	0.001	0.000	0.001	0.001	0.000	0.000	0.000			0.000

浮遊粒子状物質（ＳＰＭ）調査結果表

調査項目	浮遊粒子状物質（ＳＰＭ）									
調査期間	令和6年7月24日～7月30日									
調査地点	地点1									
										（単位：mg/m^3）
調査日 調査時間	7/24 （水）	7/25 （木）	7/26 （金）	7/27 （土）	7/28 （日）	7/29 （月）	7/30 （火）	平均値	最高値	最低値
1	0.010	0.018	0.002	0.009	0.014	0.014	0.010	0.011	0.018	0.002
2	0.013	0.010	0.005	0.005	0.011	0.017	0.009	0.010	0.017	0.005
3	0.014	0.009	0.007	0.003	0.012	0.015	0.012	0.010	0.015	0.003
4	0.014	0.009	0.003	0.004	0.014	0.017	0.010	0.010	0.017	0.003
5	0.014	0.003	0.005	0.005	0.015	0.016	0.011	0.010	0.016	0.003
6	0.014	0.008	0.006	0.007	0.017	0.016	0.011	0.011	0.017	0.006
7	0.017	0.009	0.005	0.008	0.021	0.012	0.013	0.012	0.021	0.005
8	0.015	0.011	0.010	0.007	0.021	0.007	0.008	0.011	0.021	0.007
9	0.011	0.004	0.008	0.009	0.022	0.015	0.005	0.011	0.022	0.004
10	0.013	0.003	0.008	0.002	0.026	0.013	0.011	0.011	0.026	0.002
11	0.010	0.010	0.008	0.003	0.023	0.017	0.010	0.012	0.023	0.003
12	0.013	0.011	0.007	0.012	0.011	0.019	0.010	0.012	0.019	0.007
13	0.020	0.006	0.023	0.013	0.022	0.016	0.009	0.016	0.023	0.006
14	0.021	0.013	0.012	0.018	0.024	0.016	0.012	0.017	0.024	0.012
15	0.026	0.018	0.002	0.021	0.027	0.009	0.008	0.016	0.027	0.002
16	0.026	0.010	0.005	0.021	0.024	0.012	0.011	0.016	0.026	0.005
17	0.045	0.019	0.016	0.018	0.016	0.011	0.017	0.020	0.045	0.011
18	0.028	0.006	0.013	0.021	0.012	0.010	0.015	0.015	0.028	0.006
19	0.032	0.005	0.003	0.024	0.013	0.020	0.015	0.016	0.032	0.003
20	0.021	0.005	0.006	0.017	0.013	0.015	0.010	0.012	0.021	0.005
21	0.027	0.009	0.008	0.011	0.016	0.011	0.008	0.013	0.027	0.008
22	0.025	0.005	0.003	0.012	0.013	0.013	0.011	0.012	0.025	0.003
23	0.025	0.005	0.006	0.014	0.013	0.014	0.012	0.013	0.025	0.005
24	0.019	0.005	0.006	0.016	0.010	0.012	0.011	0.011	0.019	0.005
平均値	0.020	0.009	0.007	0.012	0.017	0.014	0.011	0.013	0.020	0.007
最高値	0.045	0.019	0.023	0.024	0.027	0.020	0.017		0.045	
最低値	0.010	0.003	0.002	0.002	0.010	0.007	0.005			0.002

② **調査地点：地点 2**

二酸化硫黄（ＳＯ2）調査結果表

調査項目	二酸化硫黄（SO_2）									
調査期間	令和6年7月24日～7月30日									
調査地点	地点2									（単位：ppm）
調査日 調査時間	7/24 （水）	7/25 （木）	7/26 （金）	7/27 （土）	7/28 （日）	7/29 （月）	7/30 （火）	平均値	最高値	最低値
1	0.001	0.000	0.000	0.000	0.001	0.001	0.001	0.001	0.001	0.000
2	0.001	0.000	0.000	0.000	0.001	0.001	0.001	0.001	0.001	0.000
3	0.001	0.000	0.000	0.000	0.000	0.001	0.001	0.000	0.001	0.000
4	0.001	0.000	0.000	0.000	0.001	0.001	0.000	0.000	0.001	0.000
5	0.001	0.000	0.000	0.000	0.001	0.001	0.000	0.000	0.001	0.000
6	0.001	0.000	0.000	0.000	0.001	0.000	0.000	0.000	0.001	0.000
7	0.001	0.000	0.000	0.000	0.001	0.001	0.000	0.000	0.001	0.000
8	0.002	0.000	0.000	0.000	0.001	0.001	0.000	0.001	0.002	0.000
9	0.002	0.000	0.000	0.000	0.001	0.001	0.000	0.001	0.002	0.000
10	0.001	0.000	0.000	0.000	0.002	0.002	0.000	0.001	0.002	0.000
11	0.002	0.000	0.000	0.000	0.010	0.001	0.000	0.002	0.010	0.000
12	0.002	0.000	0.000	0.000	0.012	0.001	0.000	0.002	0.012	0.000
13	0.002	0.000	0.000	0.001	0.009	0.001	0.000	0.002	0.009	0.000
14	0.003	0.000	0.000	0.003	0.010	0.001	0.000	0.002	0.010	0.000
15	0.005	0.000	0.000	0.009	0.012	0.001	0.000	0.004	0.012	0.000
16	0.006	0.000	0.000	0.006	0.009	0.001	0.000	0.003	0.009	0.000
17	0.007	0.000	0.000	0.007	0.003	0.001	0.000	0.003	0.007	0.000
18	0.004	0.000	0.000	0.006	0.002	0.000	0.000	0.002	0.006	0.000
19	0.003	0.000	0.000	0.003	0.002	0.001	0.000	0.001	0.003	0.000
20	0.003	0.000	0.000	0.001	0.003	0.001	0.000	0.001	0.003	0.000
21	0.002	0.000	0.000	0.001	0.004	0.000	0.000	0.001	0.004	0.000
22	0.001	0.000	0.000	0.002	0.003	0.000	0.000	0.001	0.003	0.000
23	0.001	0.000	0.000	0.001	0.002	0.000	0.000	0.001	0.002	0.000
24	0.000	0.000	0.000	0.001	0.002	0.001	0.000	0.001	0.002	0.000
平均値	0.002	0.000	0.000	0.002	0.004	0.001	0.000	0.001	0.004	0.000
最高値	0.007	0.000	0.000	0.009	0.012	0.002	0.001		0.012	
最低値	0.000	0.000	0.000	0.000	0.000	0.000	0.000			0.000

二酸化窒素（ＮＯ2）調査結果表

調査項目	二酸化窒素（NO_2）
調査期間	令和6年7月24日～7月30日
調査地点	地点2

（単位：ppm）

調査日 調査時間	7/24 （水）	7/25 （木）	7/26 （金）	7/27 （土）	7/28 （日）	7/29 （月）	7/30 （火）	平均値	最高値	最低値
1	0.001	0.001	0.000	0.001	0.002	0.001	0.002	0.001	0.002	0.000
2	0.001	0.001	0.000	0.000	0.001	0.001	0.002	0.001	0.002	0.000
3	0.001	0.001	0.000	0.000	0.001	0.002	0.002	0.001	0.002	0.000
4	0.001	0.001	0.000	0.000	0.001	0.003	0.002	0.001	0.003	0.000
5	0.001	0.000	0.000	0.001	0.001	0.003	0.001	0.001	0.003	0.000
6	0.001	0.000	0.000	0.000	0.001	0.002	0.001	0.001	0.002	0.000
7	0.001	0.000	0.000	0.000	0.001	0.001	0.001	0.001	0.001	0.000
8	0.000	0.000	0.000	0.000	0.000	0.001	0.000	0.000	0.001	0.000
9	0.001	0.000	0.000	0.000	0.000	0.001	0.000	0.000	0.001	0.000
10	0.000	0.000	0.000	0.000	0.001	0.002	0.001	0.001	0.002	0.000
11	0.001	0.001	0.000	0.000	0.000	0.002	0.001	0.001	0.002	0.000
12	0.001	0.001	0.000	0.000	0.000	0.001	0.001	0.001	0.001	0.000
13	0.001	0.001	0.000	0.001	0.000	0.000	0.001	0.001	0.001	0.000
14	0.001	0.000	0.000	0.001	0.000	0.000	0.000	0.000	0.001	0.000
15	0.001	0.000	0.000	0.001	0.000	0.000	0.000	0.000	0.001	0.000
16	0.001	0.001	0.000	0.000	0.000	0.001	0.000	0.000	0.001	0.000
17	0.001	0.000	0.000	0.000	0.000	0.000	0.000	0.000	0.001	0.000
18	0.001	0.000	0.001	0.001	0.000	0.001	0.001	0.001	0.001	0.000
19	0.001	0.000	0.000	0.001	0.000	0.000	0.001	0.000	0.001	0.000
20	0.001	0.000	0.001	0.001	0.001	0.000	0.001	0.001	0.001	0.000
21	0.001	0.000	0.001	0.001	0.001	0.000	0.001	0.001	0.001	0.000
22	0.001	0.000	0.000	0.002	0.001	0.000	0.001	0.001	0.002	0.000
23	0.001	0.000	0.000	0.003	0.001	0.000	0.001	0.001	0.003	0.000
24	0.001	0.000	0.001	0.003	0.001	0.002	0.001	0.001	0.003	0.000
平均値	0.001	0.000	0.000	0.001	0.001	0.001	0.001	0.001	0.001	0.000
最高値	0.001	0.001	0.001	0.003	0.002	0.003	0.002		0.003	
最低値	0.000	0.000	0.000	0.000	0.000	0.000	0.000			0.000

一酸化窒素（ＮＯ）調査結果表

調査項目	一酸化窒素（ＮＯ）
調査期間	令和6年7月24日～7月30日
調査地点	地点2

（単位：ppm）

調査日 調査時間	7/24 （水）	7/25 （木）	7/26 （金）	7/27 （土）	7/28 （日）	7/29 （月）	7/30 （火）	平均値	最高値	最低値
1	0.001	0.001	0.001	0.001	0.002	0.001	0.001	0.001	0.002	0.001
2	0.001	0.001	0.001	0.001	0.002	0.001	0.001	0.001	0.002	0.001
3	0.001	0.001	0.001	0.001	0.002	0.001	0.001	0.001	0.002	0.001
4	0.001	0.001	0.001	0.001	0.001	0.002	0.001	0.001	0.002	0.001
5	0.001	0.001	0.001	0.001	0.001	0.002	0.001	0.001	0.002	0.001
6	0.001	0.001	0.001	0.001	0.001	0.002	0.001	0.001	0.002	0.001
7	0.001	0.001	0.001	0.001	0.002	0.003	0.001	0.001	0.003	0.001
8	0.001	0.002	0.001	0.001	0.001	0.001	0.001	0.001	0.002	0.001
9	0.001	0.001	0.001	0.001	0.001	0.001	0.001	0.001	0.001	0.001
10	0.001	0.001	0.001	0.001	0.001	0.002	0.001	0.001	0.002	0.001
11	0.001	0.001	0.001	0.001	0.001	0.002	0.001	0.001	0.002	0.001
12	0.001	0.001	0.001	0.001	0.001	0.001	0.001	0.001	0.001	0.001
13	0.001	0.001	0.001	0.001	0.001	0.001	0.001	0.001	0.001	0.001
14	0.001	0.001	0.001	0.001	0.001	0.001	0.001	0.001	0.001	0.001
15	0.001	0.001	0.001	0.001	0.001	0.001	0.001	0.001	0.001	0.001
16	0.001	0.001	0.001	0.001	0.001	0.001	0.001	0.001	0.001	0.001
17	0.001	0.001	0.001	0.001	0.001	0.001	0.001	0.001	0.001	0.001
18	0.001	0.001	0.001	0.001	0.001	0.001	0.001	0.001	0.001	0.001
19	0.001	0.001	0.001	0.001	0.001	0.001	0.001	0.001	0.001	0.001
20	0.001	0.001	0.001	0.001	0.001	0.001	0.001	0.001	0.001	0.001
21	0.001	0.001	0.001	0.001	0.001	0.001	0.001	0.001	0.001	0.001
22	0.001	0.001	0.001	0.002	0.001	0.001	0.001	0.001	0.002	0.001
23	0.001	0.001	0.001	0.002	0.001	0.001	0.001	0.001	0.002	0.001
24	0.001	0.001	0.001	0.002	0.001	0.001	0.001	0.001	0.002	0.001
平均値	0.001	0.001	0.001	0.001	0.001	0.001	0.001	0.001	0.001	0.001
最高値	0.001	0.002	0.001	0.002	0.002	0.003	0.001		0.003	
最低値	0.001	0.001	0.001	0.001	0.001	0.001	0.001			0.001

窒素酸化物（ＮＯx）調査結果表

調査項目	窒素酸化物（ＮＯx）									
調査期間	令和6年7月24日～7月30日									
調査地点	地点2							（単位：ppm）		
調査日 調査時間	7/24 （水）	7/25 （木）	7/26 （金）	7/27 （土）	7/28 （日）	7/29 （月）	7/30 （火）	平均値	最高値	最低値
1	0.002	0.002	0.001	0.002	0.004	0.002	0.003	0.002	0.004	0.001
2	0.002	0.002	0.001	0.001	0.003	0.002	0.003	0.002	0.003	0.001
3	0.002	0.002	0.001	0.001	0.003	0.003	0.003	0.002	0.003	0.001
4	0.002	0.002	0.001	0.001	0.002	0.005	0.003	0.002	0.005	0.001
5	0.002	0.001	0.001	0.002	0.002	0.005	0.002	0.002	0.005	0.001
6	0.002	0.001	0.001	0.001	0.002	0.004	0.002	0.002	0.004	0.001
7	0.002	0.001	0.001	0.001	0.003	0.004	0.002	0.002	0.004	0.001
8	0.001	0.002	0.001	0.001	0.001	0.002	0.001	0.001	0.002	0.001
9	0.002	0.001	0.001	0.001	0.001	0.002	0.001	0.001	0.002	0.001
10	0.001	0.001	0.001	0.001	0.002	0.004	0.002	0.002	0.004	0.001
11	0.002	0.002	0.001	0.001	0.001	0.004	0.002	0.002	0.004	0.001
12	0.002	0.002	0.001	0.001	0.001	0.002	0.002	0.002	0.002	0.001
13	0.002	0.002	0.001	0.002	0.001	0.001	0.002	0.002	0.002	0.001
14	0.002	0.001	0.001	0.002	0.001	0.001	0.001	0.001	0.002	0.001
15	0.002	0.001	0.001	0.002	0.001	0.001	0.001	0.001	0.002	0.001
16	0.002	0.002	0.001	0.001	0.001	0.002	0.001	0.001	0.002	0.001
17	0.002	0.001	0.001	0.001	0.001	0.001	0.001	0.001	0.002	0.001
18	0.002	0.001	0.002	0.002	0.001	0.002	0.002	0.002	0.002	0.001
19	0.002	0.001	0.001	0.002	0.001	0.001	0.002	0.001	0.002	0.001
20	0.002	0.001	0.002	0.002	0.002	0.001	0.002	0.002	0.002	0.001
21	0.002	0.001	0.002	0.002	0.002	0.001	0.002	0.002	0.002	0.001
22	0.002	0.001	0.001	0.004	0.002	0.001	0.002	0.002	0.004	0.001
23	0.002	0.001	0.001	0.005	0.002	0.001	0.002	0.002	0.005	0.001
24	0.002	0.001	0.002	0.005	0.002	0.003	0.002	0.002	0.005	0.001
平均値	0.002	0.001	0.001	0.002	0.002	0.002	0.002	0.002	0.002	0.001
最高値	0.002	0.002	0.002	0.005	0.004	0.005	0.003		0.005	
最低値	0.001	0.001	0.001	0.001	0.001	0.001	0.001			0.001

浮遊粒子状物質（ＳＰＭ）調査結果表

調査項目	浮遊粒子状物質（ＳＰＭ）									
調査期間	令和6年7月24日～7月30日									
調査地点	地点2									（単位：mg/m^3）
調査日 調査時間	7/24 （水）	7/25 （木）	7/26 （金）	7/27 （土）	7/28 （日）	7/29 （月）	7/30 （火）	平均値	最高値	最低値
1	0.011	0.015	0.003	0.006	0.011	0.012	0.008	0.009	0.015	0.003
2	0.012	0.010	0.003	0.005	0.011	0.016	0.009	0.009	0.016	0.003
3	0.013	0.009	0.003	0.005	0.014	0.014	0.010	0.010	0.014	0.003
4	0.014	0.007	0.003	0.004	0.015	0.019	0.009	0.010	0.019	0.003
5	0.011	0.003	0.002	0.004	0.016	0.012	0.014	0.009	0.016	0.002
6	0.015	0.009	0.003	0.005	0.017	0.015	0.008	0.010	0.017	0.003
7	0.013	0.005	0.003	0.005	0.018	0.015	0.007	0.009	0.018	0.003
8	0.009	0.009	0.003	0.003	0.017	0.009	0.000	0.007	0.017	0.000
9	0.017	0.005	0.004	0.005	0.020	0.010	0.002	0.009	0.020	0.002
10	0.010	0.010	0.004	0.005	0.019	0.020	0.008	0.011	0.020	0.004
11	0.015	0.011	0.004	0.005	0.017	0.018	0.007	0.011	0.018	0.004
12	0.014	0.010	0.006	0.008	0.015	0.013	0.005	0.010	0.015	0.005
13	0.015	0.007	0.015	0.010	0.016	0.015	0.004	0.012	0.016	0.004
14	0.020	0.011	0.008	0.015	0.021	0.011	0.007	0.013	0.021	0.007
15	0.027	0.006	0.004	0.016	0.025	0.011	0.006	0.014	0.027	0.004
16	0.022	0.010	0.008	0.015	0.018	0.011	0.006	0.013	0.022	0.006
17	0.034	0.015	0.009	0.019	0.011	0.010	0.009	0.015	0.034	0.009
18	0.020	0.001	0.008	0.017	0.012	0.008	0.010	0.011	0.020	0.001
19	0.022	0.002	0.006	0.016	0.009	0.012	0.007	0.011	0.022	0.002
20	0.027	0.004	0.006	0.017	0.012	0.016	0.009	0.013	0.027	0.004
21	0.026	0.007	0.006	0.015	0.014	0.011	0.010	0.013	0.026	0.006
22	0.022	0.003	0.006	0.012	0.012	0.012	0.008	0.011	0.022	0.003
23	0.021	0.004	0.004	0.011	0.008	0.011	0.001	0.009	0.021	0.001
24	0.016	0.003	0.007	0.011	0.013	0.009	0.000	0.008	0.016	0.000
平均値	0.018	0.007	0.005	0.010	0.015	0.013	0.007	0.011	0.018	0.005
最高値	0.034	0.015	0.015	0.019	0.025	0.020	0.014		0.034	
最低値	0.009	0.001	0.002	0.003	0.008	0.008	0.000			0.000

③ 調査地点：地点 3

二酸化硫黄（ＳＯ2）調査結果表

調査項目	二酸化硫黄（SO_2）									
調査期間	令和6年7月24日～7月30日									
調査地点	地点3									（単位：ppm）
調査日 調査時間	7/24 （水）	7/25 （木）	7/26 （金）	7/27 （土）	7/28 （日）	7/29 （月）	7/30 （火）	平均値	最高値	最低値
1	0.001	0.000	0.000	0.000	0.001	0.001	0.001	0.001	0.001	0.000
2	0.001	0.000	0.000	0.000	0.000	0.001	0.001	0.000	0.001	0.000
3	0.001	0.000	0.000	0.000	0.000	0.001	0.001	0.000	0.001	0.000
4	0.001	0.000	0.000	0.000	0.000	0.001	0.000	0.000	0.001	0.000
5	0.001	0.000	0.000	0.000	0.001	0.001	0.000	0.000	0.001	0.000
6	0.001	0.000	0.000	0.000	0.001	0.000	0.000	0.000	0.001	0.000
7	0.001	0.000	0.000	0.000	0.001	0.000	0.000	0.000	0.001	0.000
8	0.001	0.000	0.000	0.000	0.000	0.000	0.000	0.000	0.001	0.000
9	0.002	0.000	0.000	0.000	0.002	0.001	0.000	0.001	0.002	0.000
10	0.001	0.000	0.000	0.000	0.002	0.001	0.000	0.001	0.002	0.000
11	0.002	0.000	0.000	0.000	0.010	0.001	0.000	0.002	0.010	0.000
12	0.002	0.000	0.000	0.000	0.012	0.001	0.000	0.002	0.012	0.000
13	0.002	0.000	0.000	0.001	0.009	0.001	0.000	0.002	0.009	0.000
14	0.002	0.000	0.000	0.002	0.010	0.001	0.000	0.002	0.010	0.000
15	0.004	0.000	0.000	0.008	0.011	0.001	0.000	0.003	0.011	0.000
16	0.006	0.000	0.000	0.007	0.011	0.000	0.000	0.003	0.011	0.000
17	0.007	0.000	0.000	0.007	0.003	0.000	0.000	0.002	0.007	0.000
18	0.004	0.000	0.000	0.007	0.002	0.000	0.000	0.002	0.007	0.000
19	0.003	0.000	0.000	0.004	0.001	0.000	0.000	0.001	0.004	0.000
20	0.003	0.000	0.000	0.001	0.003	0.000	0.000	0.001	0.003	0.000
21	0.002	0.000	0.000	0.001	0.003	0.000	0.000	0.001	0.003	0.000
22	0.001	0.000	0.000	0.001	0.002	0.000	0.000	0.001	0.002	0.000
23	0.001	0.000	0.000	0.001	0.003	0.000	0.000	0.001	0.003	0.000
24	0.000	0.000	0.000	0.001	0.002	0.001	0.000	0.001	0.002	0.000
平均値	0.002	0.000	0.000	0.002	0.004	0.001	0.000	0.001	0.004	0.000
最高値	0.007	0.000	0.000	0.008	0.012	0.001	0.001		0.012	
最低値	0.000	0.000	0.000	0.000	0.000	0.000	0.000			0.000

二酸化窒素（ＮＯ2）調査結果表

調査項目	二酸化窒素（NO_2）
調査期間	令和6年7月24日～7月30日
調査地点	地点3

（単位：ppm）

調査日 調査時間	7/24 （水）	7/25 （木）	7/26 （金）	7/27 （土）	7/28 （日）	7/29 （月）	7/30 （火）	平均値	最高値	最低値
1	0.001	0.001	0.001	0.001	0.001	0.001	0.002	0.001	0.002	0.001
2	0.001	0.001	0.001	0.001	0.001	0.001	0.003	0.001	0.003	0.001
3	0.001	0.001	0.001	0.001	0.002	0.002	0.003	0.002	0.003	0.001
4	0.001	0.001	0.001	0.001	0.001	0.003	0.002	0.001	0.003	0.001
5	0.001	0.001	0.001	0.000	0.001	0.002	0.002	0.001	0.002	0.000
6	0.001	0.001	0.001	0.000	0.001	0.001	0.001	0.001	0.001	0.000
7	0.002	0.000	0.000	0.000	0.001	0.001	0.001	0.001	0.002	0.000
8	0.001	0.001	0.000	0.000	0.001	0.001	0.001	0.001	0.001	0.000
9	0.001	0.001	0.001	0.001	0.000	0.001	0.001	0.001	0.001	0.000
10	0.000	0.000	0.001	0.000	0.000	0.001	0.001	0.000	0.001	0.000
11	0.001	0.001	0.001	0.000	0.001	0.001	0.001	0.001	0.001	0.000
12	0.001	0.001	0.001	0.000	0.001	0.001	0.001	0.001	0.001	0.000
13	0.001	0.001	0.001	0.001	0.000	0.001	0.001	0.001	0.001	0.000
14	0.001	0.001	0.000	0.001	0.000	0.001	0.001	0.001	0.001	0.000
15	0.000	0.001	0.001	0.001	0.001	0.001	0.001	0.001	0.001	0.000
16	0.001	0.001	0.001	0.001	0.001	0.001	0.000	0.001	0.001	0.000
17	0.000	0.001	0.001	0.001	0.000	0.001	0.001	0.001	0.001	0.000
18	0.001	0.001	0.000	0.001	0.001	0.001	0.001	0.001	0.001	0.000
19	0.001	0.001	0.000	0.001	0.001	0.001	0.001	0.001	0.001	0.000
20	0.001	0.001	0.001	0.001	0.001	0.001	0.001	0.001	0.001	0.001
21	0.002	0.000	0.001	0.001	0.001	0.001	0.001	0.001	0.002	0.000
22	0.002	0.000	0.001	0.002	0.001	0.001	0.002	0.001	0.002	0.000
23	0.001	0.000	0.001	0.001	0.001	0.001	0.001	0.001	0.001	0.000
24	0.001	0.000	0.001	0.001	0.001	0.002	0.002	0.001	0.002	0.000
平均値	0.001	0.001	0.001	0.001	0.001	0.001	0.001	0.001	0.001	0.001
最高値	0.002	0.001	0.001	0.002	0.002	0.003	0.003		0.003	
最低値	0.000	0.000	0.000	0.000	0.000	0.001	0.000			0.000

一酸化窒素（ＮＯ）調査結果表

調査項目	一酸化窒素（ＮＯ）									
調査期間	令和6年7月24日～7月30日									
調査地点	地点3									（単位：ppm）
調査日 調査時間	7/24 （水）	7/25 （木）	7/26 （金）	7/27 （土）	7/28 （日）	7/29 （月）	7/30 （火）	平均値	最高値	最低値
1	0.000	0.000	0.000	0.001	0.000	0.000	0.000	0.000	0.001	0.000
2	0.000	0.000	0.000	0.001	0.000	0.000	0.001	0.000	0.001	0.000
3	0.000	0.000	0.000	0.000	0.002	0.000	0.001	0.000	0.002	0.000
4	0.000	0.000	0.000	0.000	0.001	0.000	0.000	0.000	0.001	0.000
5	0.000	0.000	0.000	0.000	0.001	0.001	0.001	0.000	0.001	0.000
6	0.000	0.000	0.000	0.000	0.000	0.001	0.000	0.000	0.001	0.000
7	0.002	0.001	0.000	0.000	0.001	0.001	0.000	0.001	0.002	0.000
8	0.003	0.001	0.000	0.000	0.001	0.001	0.000	0.001	0.003	0.000
9	0.002	0.001	0.001	0.000	0.000	0.000	0.001	0.001	0.002	0.000
10	0.002	0.001	0.000	0.000	0.000	0.001	0.001	0.001	0.002	0.000
11	0.002	0.000	0.000	0.000	0.000	0.000	0.000	0.000	0.002	0.000
12	0.002	0.000	0.000	0.000	0.000	0.001	0.000	0.000	0.002	0.000
13	0.002	0.000	0.000	0.000	0.000	0.000	0.000	0.000	0.002	0.000
14	0.001	0.000	0.001	0.001	0.000	0.000	0.001	0.001	0.001	0.000
15	0.002	0.000	0.000	0.000	0.000	0.000	0.000	0.000	0.002	0.000
16	0.002	0.001	0.000	0.000	0.000	0.000	0.000	0.000	0.002	0.000
17	0.001	0.000	0.000	0.000	0.000	0.000	0.000	0.000	0.001	0.000
18	0.001	0.001	0.000	0.000	0.000	0.000	0.001	0.000	0.001	0.000
19	0.001	0.001	0.000	0.000	0.000	0.000	0.000	0.000	0.001	0.000
20	0.001	0.000	0.000	0.000	0.000	0.000	0.000	0.000	0.001	0.000
21	0.001	0.000	0.000	0.000	0.000	0.000	0.001	0.000	0.001	0.000
22	0.001	0.001	0.000	0.000	0.000	0.000	0.000	0.000	0.001	0.000
23	0.001	0.001	0.000	0.000	0.000	0.000	0.000	0.000	0.001	0.000
24	0.000	0.001	0.001	0.000	0.000	0.000	0.000	0.000	0.001	0.000
平均値	0.001	0.000	0.000	0.000	0.000	0.000	0.000	0.000	0.001	0.000
最高値	0.003	0.001	0.001	0.001	0.002	0.001	0.001		0.003	
最低値	0.000	0.000	0.000	0.000	0.000	0.000	0.000			0.000

窒素酸化物（ＮＯx）調査結果表

調査項目	窒素酸化物（ＮＯx）									
調査期間	令和6年7月24日～7月30日									
調査地点	地点3									（単位：ppm）
調査日 調査時間	7/24 （水）	7/25 （木）	7/26 （金）	7/27 （土）	7/28 （日）	7/29 （月）	7/30 （火）	平均値	最高値	最低値
1	0.001	0.001	0.001	0.002	0.001	0.001	0.002	0.001	0.002	0.001
2	0.001	0.001	0.001	0.002	0.001	0.001	0.004	0.002	0.004	0.001
3	0.001	0.001	0.001	0.001	0.004	0.002	0.004	0.002	0.004	0.001
4	0.001	0.001	0.001	0.001	0.002	0.003	0.002	0.002	0.003	0.001
5	0.001	0.001	0.001	0.000	0.002	0.003	0.003	0.002	0.003	0.000
6	0.001	0.001	0.001	0.000	0.001	0.002	0.001	0.001	0.002	0.000
7	0.004	0.001	0.000	0.000	0.002	0.002	0.001	0.001	0.004	0.000
8	0.004	0.002	0.000	0.000	0.002	0.002	0.001	0.002	0.004	0.000
9	0.003	0.002	0.002	0.001	0.000	0.001	0.002	0.002	0.003	0.000
10	0.002	0.001	0.001	0.000	0.000	0.002	0.002	0.001	0.002	0.000
11	0.003	0.001	0.001	0.000	0.001	0.001	0.001	0.001	0.003	0.000
12	0.003	0.001	0.001	0.000	0.001	0.002	0.001	0.001	0.003	0.000
13	0.003	0.001	0.001	0.001	0.000	0.001	0.001	0.001	0.003	0.000
14	0.002	0.001	0.001	0.002	0.000	0.001	0.002	0.001	0.002	0.000
15	0.002	0.001	0.001	0.001	0.001	0.001	0.001	0.001	0.002	0.001
16	0.003	0.002	0.001	0.001	0.001	0.001	0.000	0.001	0.003	0.000
17	0.001	0.001	0.001	0.001	0.000	0.001	0.001	0.001	0.001	0.000
18	0.002	0.002	0.000	0.001	0.001	0.001	0.002	0.001	0.002	0.000
19	0.002	0.002	0.000	0.001	0.001	0.001	0.001	0.001	0.002	0.000
20	0.002	0.001	0.001	0.001	0.001	0.001	0.001	0.001	0.002	0.001
21	0.003	0.000	0.001	0.001	0.001	0.001	0.002	0.001	0.003	0.000
22	0.003	0.001	0.001	0.002	0.001	0.001	0.002	0.002	0.003	0.001
23	0.002	0.001	0.001	0.001	0.001	0.001	0.001	0.001	0.002	0.001
24	0.001	0.001	0.002	0.001	0.001	0.002	0.002	0.001	0.002	0.001
平均値	0.002	0.001	0.001	0.001	0.001	0.001	0.002	0.001	0.002	0.001
最高値	0.004	0.002	0.002	0.002	0.004	0.003	0.004		0.004	
最低値	0.001	0.000	0.000	0.000	0.000	0.001	0.000			0.000

浮遊粒子状物質（ＳＰＭ）調査結果表

調査項目	浮遊粒子状物質（ＳＰＭ）									
調査期間	令和6年7月24日～7月30日									
調査地点	地点3									

（単位：mg/m^3）

調査日 調査時間	7/24 （水）	7/25 （木）	7/26 （金）	7/27 （土）	7/28 （日）	7/29 （月）	7/30 （火）	平均値	最高値	最低値
1	0.014	0.019	0.003	0.008	0.014	0.015	0.012	0.012	0.019	0.003
2	0.016	0.014	0.006	0.004	0.014	0.020	0.011	0.012	0.020	0.004
3	0.015	0.016	0.004	0.006	0.014	0.019	0.013	0.012	0.019	0.004
4	0.018	0.009	0.004	0.004	0.018	0.016	0.012	0.012	0.018	0.004
5	0.015	0.006	0.005	0.003	0.022	0.015	0.014	0.011	0.022	0.003
6	0.018	0.009	0.006	0.005	0.018	0.015	0.012	0.012	0.018	0.005
7	0.021	0.009	0.005	0.007	0.022	0.017	0.011	0.013	0.022	0.005
8	0.020	0.014	0.007	0.008	0.026	0.010	0.004	0.013	0.026	0.004
9	0.013	0.007	0.007	0.012	0.019	0.009	0.008	0.011	0.019	0.007
10	0.010	0.007	0.008	0.002	0.021	0.018	0.009	0.011	0.021	0.002
11	0.011	0.003	0.011	0.002	0.017	0.015	0.008	0.010	0.017	0.002
12	0.017	0.013	0.002	0.013	0.019	0.010	0.006	0.011	0.019	0.002
13	0.017	0.014	0.026	0.018	0.020	0.015	0.009	0.017	0.026	0.009
14	0.027	0.013	0.007	0.015	0.022	0.025	0.012	0.017	0.027	0.007
15	0.028	0.022	0.005	0.027	0.029	0.015	0.011	0.020	0.029	0.005
16	0.029	0.012	0.012	0.019	0.025	0.013	0.010	0.017	0.029	0.010
17	0.042	0.016	0.011	0.024	0.014	0.012	0.018	0.020	0.042	0.011
18	0.021	0.006	0.007	0.018	0.015	0.011	0.031	0.016	0.031	0.006
19	0.028	0.004	0.007	0.019	0.015	0.017	0.021	0.016	0.028	0.004
20	0.031	0.007	0.006	0.014	0.011	0.020	0.015	0.015	0.031	0.006
21	0.029	0.007	0.010	0.017	0.015	0.015	0.010	0.015	0.029	0.007
22	0.028	0.006	0.006	0.014	0.014	0.013	0.010	0.013	0.028	0.006
23	0.026	0.007	0.008	0.016	0.014	0.014	0.011	0.014	0.026	0.007
24	0.023	0.008	0.004	0.015	0.012	0.012	0.014	0.013	0.023	0.004
平均値	0.022	0.010	0.007	0.012	0.018	0.015	0.012	0.014	0.022	0.007
最高値	0.042	0.022	0.026	0.027	0.029	0.025	0.031		0.042	
最低値	0.010	0.003	0.002	0.002	0.011	0.009	0.004			0.002

④　調査地点：地点 4

二酸化硫黄（ＳＯ2）調査結果表

調査項目	二酸化硫黄（SO_2）									
調査期間	令和6年7月24日～7月30日									
調査地点	地点4									（単位：ppm）
調査日 調査時間	7/24 （水）	7/25 （木）	7/26 （金）	7/27 （土）	7/28 （日）	7/29 （月）	7/30 （火）	平均値	最高値	最低値
1	0.000	0.000	0.000	0.000	0.000	0.000	0.000	0.000	0.000	0.000
2	0.000	0.000	0.000	0.000	0.000	0.000	0.000	0.000	0.000	0.000
3	0.000	0.000	0.000	0.000	0.000	0.000	0.000	0.000	0.000	0.000
4	0.000	0.000	0.000	0.000	0.000	0.000	0.000	0.000	0.000	0.000
5	0.000	0.000	0.000	0.000	0.000	0.000	0.000	0.000	0.000	0.000
6	0.000	0.000	0.000	0.000	0.000	0.000	0.000	0.000	0.000	0.000
7	0.001	0.000	0.000	0.000	0.000	0.000	0.000	0.000	0.001	0.000
8	0.001	0.000	0.000	0.000	0.001	0.000	0.000	0.000	0.001	0.000
9	0.002	0.000	0.000	0.000	0.002	0.001	0.000	0.001	0.002	0.000
10	0.001	0.000	0.000	0.000	0.003	0.001	0.000	0.001	0.003	0.000
11	0.002	0.000	0.000	0.000	0.018	0.001	0.000	0.003	0.018	0.000
12	0.002	0.000	0.000	0.000	0.012	0.001	0.000	0.002	0.012	0.000
13	0.002	0.000	0.000	0.001	0.009	0.001	0.000	0.002	0.009	0.000
14	0.003	0.000	0.000	0.003	0.013	0.001	0.000	0.003	0.013	0.000
15	0.005	0.000	0.000	0.010	0.013	0.001	0.000	0.004	0.013	0.000
16	0.006	0.000	0.000	0.007	0.012	0.001	0.000	0.004	0.012	0.000
17	0.008	0.000	0.000	0.008	0.004	0.001	0.001	0.003	0.008	0.000
18	0.005	0.000	0.000	0.007	0.002	0.000	0.001	0.002	0.007	0.000
19	0.002	0.000	0.000	0.003	0.001	0.000	0.000	0.001	0.003	0.000
20	0.001	0.000	0.000	0.001	0.001	0.000	0.000	0.000	0.001	0.000
21	0.001	0.000	0.000	0.001	0.001	0.000	0.000	0.000	0.001	0.000
22	0.000	0.000	0.000	0.000	0.000	0.000	0.000	0.000	0.000	0.000
23	0.000	0.000	0.000	0.000	0.000	0.000	0.000	0.000	0.000	0.000
24	0.000	0.000	0.000	0.000	0.000	0.000	0.000	0.000	0.000	0.000
平均値	0.002	0.000	0.000	0.002	0.004	0.000	0.000	0.001	0.004	0.000
最高値	0.008	0.000	0.000	0.010	0.018	0.001	0.001		0.018	
最低値	0.000	0.000	0.000	0.000	0.000	0.000	0.000			0.000

二酸化窒素（ＮＯ2）調査結果表

調査項目	二酸化窒素（NO_2）
調査期間	令和6年7月24日～7月30日
調査地点	地点4

（単位：ppm）

調査日 調査時間	7/24 （水）	7/25 （木）	7/26 （金）	7/27 （土）	7/28 （日）	7/29 （月）	7/30 （火）	平均値	最高値	最低値
1	0.001	0.001	0.001	0.001	0.002	0.002	0.002	0.001	0.002	0.001
2	0.001	0.001	0.001	0.001	0.002	0.002	0.002	0.001	0.002	0.001
3	0.001	0.001	0.001	0.001	0.002	0.002	0.002	0.001	0.002	0.001
4	0.001	0.001	0.001	0.001	0.001	0.002	0.002	0.001	0.002	0.001
5	0.001	0.001	0.001	0.001	0.001	0.001	0.002	0.001	0.002	0.001
6	0.001	0.001	0.001	0.001	0.001	0.001	0.002	0.001	0.002	0.001
7	0.001	0.001	0.001	0.001	0.001	0.001	0.001	0.001	0.001	0.001
8	0.001	0.001	0.001	0.001	0.001	0.001	0.001	0.001	0.001	0.001
9	0.001	0.001	0.001	0.001	0.001	0.001	0.001	0.001	0.001	0.001
10	0.001	0.001	0.001	0.001	0.001	0.001	0.001	0.001	0.001	0.001
11	0.001	0.001	0.001	0.001	0.001	0.002	0.002	0.001	0.002	0.001
12	0.001	0.001	0.001	0.001	0.001	0.001	0.001	0.001	0.001	0.001
13	0.001	0.001	0.001	0.001	0.001	0.001	0.001	0.001	0.001	0.001
14	0.001	0.001	0.001	0.001	0.000	0.001	0.001	0.001	0.001	0.000
15	0.001	0.001	0.001	0.001	0.001	0.001	0.001	0.001	0.001	0.001
16	0.001	0.001	0.001	0.001	0.002	0.001	0.001	0.001	0.002	0.001
17	0.001	0.001	0.001	0.001	0.001	0.001	0.001	0.001	0.001	0.001
18	0.002	0.001	0.001	0.001	0.001	0.001	0.001	0.001	0.002	0.001
19	0.002	0.001	0.001	0.002	0.001	0.001	0.001	0.001	0.002	0.001
20	0.002	0.001	0.001	0.002	0.002	0.002	0.002	0.002	0.002	0.001
21	0.002	0.001	0.001	0.002	0.002	0.002	0.002	0.002	0.002	0.001
22	0.002	0.001	0.001	0.002	0.002	0.002	0.002	0.002	0.002	0.001
23	0.002	0.001	0.001	0.002	0.002	0.002	0.002	0.002	0.002	0.001
24	0.002	0.001	0.001	0.002	0.002	0.002	0.002	0.002	0.002	0.001
平均値	0.001	0.001	0.001	0.001	0.001	0.001	0.002	0.001	0.002	0.001
最高値	0.002	0.001	0.001	0.002	0.002	0.002	0.002		0.002	
最低値	0.001	0.001	0.001	0.001	0.000	0.001	0.001			0.000

一酸化窒素（ＮＯ）調査結果表

調査項目	一酸化窒素（ＮＯ）									
調査期間	令和6年7月24日～7月30日									
調査地点	地点4							（単位：ppm）		
調査日 調査時間	7/24 （水）	7/25 （木）	7/26 （金）	7/27 （土）	7/28 （日）	7/29 （月）	7/30 （火）	平均値	最高値	最低値
1	0.001	0.001	0.002	0.002	0.003	0.002	0.002	0.002	0.003	0.001
2	0.002	0.001	0.002	0.002	0.003	0.002	0.002	0.002	0.003	0.001
3	0.002	0.002	0.002	0.002	0.002	0.003	0.002	0.002	0.003	0.002
4	0.002	0.002	0.002	0.002	0.002	0.003	0.002	0.002	0.003	0.002
5	0.002	0.001	0.002	0.002	0.003	0.003	0.003	0.002	0.003	0.001
6	0.002	0.002	0.002	0.002	0.002	0.004	0.002	0.002	0.004	0.002
7	0.002	0.002	0.002	0.002	0.002	0.003	0.003	0.002	0.003	0.002
8	0.001	0.001	0.001	0.002	0.002	0.002	0.002	0.002	0.002	0.001
9	0.001	0.001	0.001	0.001	0.001	0.001	0.001	0.001	0.001	0.001
10	0.001	0.001	0.001	0.001	0.001	0.001	0.001	0.001	0.001	0.001
11	0.001	0.001	0.001	0.001	0.001	0.001	0.001	0.001	0.001	0.001
12	0.001	0.001	0.001	0.001	0.001	0.001	0.001	0.001	0.001	0.001
13	0.001	0.001	0.001	0.001	0.001	0.001	0.001	0.001	0.001	0.001
14	0.001	0.001	0.001	0.001	0.002	0.001	0.001	0.001	0.002	0.001
15	0.001	0.001	0.001	0.001	0.001	0.001	0.001	0.001	0.001	0.001
16	0.001	0.001	0.001	0.001	0.001	0.001	0.001	0.001	0.001	0.001
17	0.001	0.001	0.001	0.001	0.001	0.001	0.001	0.001	0.001	0.001
18	0.001	0.001	0.002	0.001	0.001	0.001	0.001	0.001	0.002	0.001
19	0.001	0.002	0.002	0.001	0.001	0.001	0.001	0.001	0.002	0.001
20	0.001	0.002	0.002	0.001	0.002	0.001	0.001	0.001	0.002	0.001
21	0.001	0.002	0.003	0.002	0.002	0.001	0.001	0.002	0.003	0.001
22	0.001	0.002	0.002	0.002	0.002	0.002	0.001	0.002	0.002	0.001
23	0.001	0.002	0.002	0.003	0.002	0.002	0.001	0.002	0.003	0.001
24	0.001	0.002	0.002	0.002	0.002	0.002	0.002	0.002	0.002	0.001
平均値	0.001	0.001	0.002	0.002	0.002	0.002	0.001	0.002	0.002	0.001
最高値	0.002	0.002	0.003	0.003	0.003	0.004	0.003		0.004	
最低値	0.001	0.001	0.001	0.001	0.001	0.001	0.001			0.001

窒素酸化物（ＮＯx）調査結果表

調査項目	窒素酸化物（ＮＯx）									
調査期間	令和6年7月24日～7月30日									
調査地点	地点4									（単位：ppm）
調査日 調査時間	7/24 （水）	7/25 （木）	7/26 （金）	7/27 （土）	7/28 （日）	7/29 （月）	7/30 （火）	平均値	最高値	最低値
1	0.002	0.002	0.003	0.003	0.005	0.004	0.004	0.003	0.005	0.002
2	0.003	0.002	0.003	0.003	0.005	0.004	0.004	0.003	0.005	0.002
3	0.003	0.003	0.003	0.003	0.004	0.005	0.004	0.004	0.005	0.003
4	0.003	0.003	0.003	0.003	0.003	0.005	0.004	0.003	0.005	0.003
5	0.003	0.002	0.003	0.003	0.004	0.004	0.005	0.003	0.005	0.002
6	0.003	0.003	0.003	0.003	0.003	0.005	0.004	0.003	0.005	0.003
7	0.003	0.003	0.003	0.003	0.003	0.004	0.004	0.003	0.004	0.003
8	0.002	0.002	0.002	0.003	0.003	0.003	0.003	0.003	0.003	0.002
9	0.002	0.002	0.002	0.002	0.002	0.002	0.002	0.002	0.002	0.002
10	0.002	0.002	0.002	0.002	0.002	0.002	0.002	0.002	0.002	0.002
11	0.002	0.002	0.002	0.002	0.002	0.003	0.003	0.002	0.003	0.002
12	0.002	0.002	0.002	0.002	0.002	0.002	0.002	0.002	0.002	0.002
13	0.002	0.002	0.002	0.002	0.002	0.002	0.002	0.002	0.002	0.002
14	0.002	0.002	0.002	0.002	0.002	0.002	0.002	0.002	0.002	0.002
15	0.002	0.002	0.002	0.002	0.002	0.002	0.002	0.002	0.002	0.002
16	0.002	0.002	0.002	0.002	0.003	0.002	0.002	0.002	0.003	0.002
17	0.002	0.002	0.002	0.002	0.002	0.002	0.002	0.002	0.002	0.002
18	0.003	0.002	0.003	0.002	0.002	0.002	0.002	0.002	0.003	0.002
19	0.003	0.003	0.003	0.003	0.002	0.002	0.002	0.003	0.003	0.002
20	0.003	0.003	0.003	0.003	0.004	0.003	0.003	0.003	0.004	0.003
21	0.003	0.003	0.004	0.004	0.004	0.003	0.003	0.003	0.004	0.003
22	0.003	0.003	0.003	0.004	0.004	0.004	0.003	0.003	0.004	0.003
23	0.003	0.003	0.003	0.005	0.004	0.004	0.003	0.004	0.005	0.003
24	0.003	0.003	0.003	0.004	0.004	0.004	0.004	0.004	0.004	0.003
平均値	0.003	0.002	0.003	0.003	0.003	0.003	0.003	0.003	0.003	0.002
最高値	0.003	0.003	0.004	0.005	0.005	0.005	0.005		0.005	
最低値	0.002	0.002	0.002	0.002	0.002	0.002	0.002			0.002

浮遊粒子状物質（ＳＰＭ）調査結果表

調査項目	浮遊粒子状物質（ＳＰＭ）									
調査期間	令和6年7月24日～7月30日									
調査地点	地点4									

（単位：mg/m^3）

調査日 調査時間	7/24 （水）	7/25 （木）	7/26 （金）	7/27 （土）	7/28 （日）	7/29 （月）	7/30 （火）	平均値	最高値	最低値
1	0.008	0.019	0.003	0.006	0.009	0.016	0.010	0.010	0.019	0.003
2	0.010	0.010	0.007	0.008	0.007	0.015	0.006	0.009	0.015	0.006
3	0.014	0.008	0.007	0.006	0.010	0.011	0.006	0.009	0.014	0.006
4	0.013	0.009	0.007	0.004	0.015	0.011	0.012	0.010	0.015	0.004
5	0.015	0.004	0.005	0.004	0.016	0.010	0.015	0.010	0.016	0.004
6	0.013	0.009	0.006	0.006	0.016	0.010	0.011	0.010	0.016	0.006
7	0.018	0.013	0.007	0.012	0.024	0.019	0.013	0.015	0.024	0.007
8	0.018	0.004	0.004	0.001	0.022	0.002	0.004	0.008	0.022	0.001
9	0.008	0.004	0.012	0.004	0.020	0.010	0.005	0.009	0.020	0.004
10	0.005	0.000	0.008	0.000	0.017	0.008	0.007	0.006	0.017	0.000
11	0.006	0.004	0.000	0.000	0.016	0.013	0.005	0.006	0.016	0.000
12	0.012	0.008	0.000	0.007	0.005	0.018	0.003	0.008	0.018	0.000
13	0.016	0.009	0.025	0.009	0.017	0.012	0.006	0.013	0.025	0.006
14	0.021	0.012	0.008	0.017	0.018	0.014	0.009	0.014	0.021	0.008
15	0.027	0.024	0.007	0.020	0.024	0.009	0.006	0.017	0.027	0.006
16	0.026	0.022	0.015	0.021	0.021	0.012	0.009	0.018	0.026	0.009
17	0.040	0.018	0.018	0.020	0.016	0.008	0.017	0.020	0.040	0.008
18	0.027	0.006	0.000	0.035	0.011	0.010	0.018	0.015	0.035	0.000
19	0.044	0.000	0.003	0.022	0.027	0.027	0.027	0.021	0.044	0.000
20	0.026	0.008	0.009	0.021	0.014	0.026	0.009	0.016	0.026	0.008
21	0.029	0.005	0.006	0.022	0.019	0.015	0.011	0.015	0.029	0.005
22	0.028	0.001	0.006	0.017	0.011	0.010	0.011	0.012	0.028	0.001
23	0.027	0.006	0.009	0.015	0.015	0.013	0.010	0.014	0.027	0.006
24	0.024	0.001	0.005	0.017	0.012	0.017	0.012	0.013	0.024	0.001
平均値	0.020	0.009	0.007	0.012	0.016	0.013	0.010	0.012	0.020	0.007
最高値	0.044	0.024	0.025	0.035	0.027	0.027	0.027		0.044	
最低値	0.005	0.000	0.000	0.000	0.005	0.002	0.003			0.000

⑤ **調査地点：地点５**

二酸化窒素（ＮＯ2）調査結果表

調査項目	二酸化窒素（NO_2）									
調査期間	令和6年7月24日～7月30日									
調査地点	地点5									（単位：ppm）
調査日 調査時間	7/24 （水）	7/25 （木）	7/26 （金）	7/27 （土）	7/28 （日）	7/29 （月）	7/30 （火）	平均値	最高値	最低値
1	0.001	0.001	0.000	0.000	0.001	0.001	0.002	0.001	0.002	0.000
2	0.001	0.001	0.000	0.000	0.001	0.001	0.002	0.001	0.002	0.000
3	0.001	0.001	0.000	0.000	0.001	0.002	0.002	0.001	0.002	0.000
4	0.001	0.000	0.000	0.000	0.001	0.002	0.002	0.001	0.002	0.000
5	0.001	0.000	0.000	0.000	0.001	0.002	0.002	0.001	0.002	0.000
6	0.001	0.000	0.000	0.000	0.001	0.001	0.001	0.001	0.001	0.000
7	0.001	0.001	0.000	0.001	0.000	0.001	0.001	0.001	0.001	0.000
8	0.001	0.002	0.001	0.001	0.001	0.002	0.001	0.001	0.002	0.001
9	0.002	0.001	0.002	0.002	0.002	0.002	0.001	0.002	0.002	0.001
10	0.002	0.001	0.002	0.001	0.001	0.001	0.001	0.001	0.002	0.001
11	0.002	0.002	0.002	0.001	0.001	0.002	0.002	0.002	0.002	0.001
12	0.002	0.001	0.002	0.001	0.002	0.002	0.001	0.002	0.002	0.001
13	0.002	0.002	0.002	0.000	0.001	0.002	0.002	0.002	0.002	0.000
14	0.002	0.002	0.001	0.002	0.001	0.003	0.003	0.002	0.003	0.001
15	0.002	0.000	0.001	0.002	0.001	0.002	0.002	0.001	0.002	0.000
16	0.003	0.001	0.001	0.001	0.001	0.002	0.001	0.001	0.003	0.001
17	0.004	0.001	0.001	0.001	0.001	0.002	0.002	0.002	0.004	0.001
18	0.002	0.001	0.000	0.002	0.001	0.003	0.002	0.002	0.003	0.000
19	0.001	0.000	0.001	0.002	0.001	0.001	0.003	0.001	0.003	0.000
20	0.001	0.001	0.001	0.001	0.001	0.001	0.000	0.001	0.001	0.000
21	0.001	0.001	0.001	0.001	0.001	0.000	0.001	0.001	0.001	0.000
22	0.001	0.000	0.001	0.001	0.001	0.001	0.001	0.001	0.001	0.000
23	0.001	0.000	0.000	0.001	0.001	0.001	0.001	0.001	0.001	0.000
24	0.001	0.000	0.000	0.001	0.001	0.001	0.001	0.001	0.001	0.000
平均値	0.002	0.001	0.001	0.001	0.001	0.002	0.002	0.001	0.002	0.001
最高値	0.004	0.002	0.002	0.002	0.002	0.003	0.003		0.004	
最低値	0.001	0.000	0.000	0.000	0.000	0.000	0.000			0.000

一酸化窒素（ＮＯ）調査結果表

調査項目	一酸化窒素（ＮＯ）									
調査期間	令和6年7月24日～7月30日									
調査地点	地点5									（単位：ppm）
調査日 調査時間	7/24 （水）	7/25 （木）	7/26 （金）	7/27 （土）	7/28 （日）	7/29 （月）	7/30 （火）	平均値	最高値	最低値
1	0.000	0.000	0.000	0.000	0.001	0.000	0.000	0.000	0.001	0.000
2	0.000	0.000	0.000	0.000	0.000	0.000	0.000	0.000	0.000	0.000
3	0.000	0.000	0.000	0.000	0.000	0.000	0.000	0.000	0.000	0.000
4	0.000	0.000	0.000	0.000	0.000	0.001	0.000	0.000	0.001	0.000
5	0.000	0.000	0.000	0.000	0.000	0.001	0.000	0.000	0.001	0.000
6	0.000	0.001	0.000	0.000	0.000	0.000	0.000	0.000	0.001	0.000
7	0.000	0.001	0.000	0.000	0.000	0.001	0.001	0.000	0.001	0.000
8	0.001	0.001	0.002	0.001	0.001	0.002	0.004	0.002	0.004	0.001
9	0.004	0.002	0.002	0.003	0.001	0.002	0.003	0.002	0.004	0.001
10	0.001	0.001	0.002	0.003	0.001	0.002	0.002	0.002	0.003	0.001
11	0.002	0.001	0.002	0.002	0.001	0.002	0.002	0.002	0.002	0.001
12	0.001	0.002	0.003	0.001	0.001	0.002	0.001	0.002	0.003	0.001
13	0.002	0.001	0.001	0.003	0.002	0.001	0.001	0.002	0.003	0.001
14	0.002	0.001	0.001	0.002	0.002	0.001	0.002	0.002	0.002	0.001
15	0.002	0.000	0.001	0.001	0.002	0.002	0.002	0.001	0.002	0.000
16	0.002	0.001	0.002	0.002	0.002	0.002	0.002	0.002	0.002	0.001
17	0.003	0.000	0.002	0.002	0.002	0.003	0.002	0.002	0.003	0.000
18	0.002	0.002	0.003	0.001	0.001	0.002	0.002	0.002	0.003	0.001
19	0.000	0.000	0.001	0.001	0.001	0.001	0.003	0.001	0.003	0.000
20	0.000	0.000	0.000	0.001	0.000	0.001	0.001	0.000	0.001	0.000
21	0.000	0.000	0.000	0.000	0.000	0.000	0.000	0.000	0.000	0.000
22	0.000	0.000	0.000	0.000	0.000	0.000	0.001	0.000	0.001	0.000
23	0.000	0.000	0.000	0.000	0.000	0.000	0.000	0.000	0.000	0.000
24	0.000	0.000	0.000	0.000	0.000	0.000	0.000	0.000	0.000	0.000
平均値	0.001	0.001	0.001	0.001	0.001	0.001	0.001	0.001	0.001	0.001
最高値	0.004	0.002	0.003	0.003	0.002	0.003	0.004		0.004	
最低値	0.000	0.000	0.000	0.000	0.000	0.000	0.000			0.000

窒素酸化物（ＮＯx）調査結果表

調査項目	窒素酸化物（ＮＯx）									
調査期間	令和6年7月24日～7月30日									
調査地点	地点5									（単位：ppm）
調査日 調査時間	7/24 （水）	7/25 （木）	7/26 （金）	7/27 （土）	7/28 （日）	7/29 （月）	7/30 （火）	平均値	最高値	最低値
1	0.001	0.001	0.000	0.000	0.002	0.001	0.002	0.001	0.002	0.000
2	0.001	0.001	0.000	0.000	0.001	0.001	0.002	0.001	0.002	0.000
3	0.001	0.001	0.000	0.000	0.001	0.002	0.002	0.001	0.002	0.000
4	0.001	0.000	0.000	0.000	0.001	0.003	0.002	0.001	0.003	0.000
5	0.001	0.000	0.000	0.000	0.001	0.003	0.002	0.001	0.003	0.000
6	0.001	0.001	0.000	0.000	0.001	0.001	0.001	0.001	0.001	0.000
7	0.001	0.002	0.000	0.001	0.000	0.002	0.002	0.001	0.002	0.000
8	0.002	0.003	0.003	0.002	0.002	0.004	0.005	0.003	0.005	0.002
9	0.006	0.003	0.004	0.005	0.003	0.004	0.004	0.004	0.006	0.003
10	0.003	0.002	0.004	0.004	0.002	0.003	0.003	0.003	0.004	0.002
11	0.004	0.003	0.004	0.003	0.002	0.004	0.004	0.003	0.004	0.002
12	0.003	0.003	0.005	0.002	0.003	0.004	0.002	0.003	0.005	0.002
13	0.004	0.003	0.003	0.003	0.003	0.003	0.003	0.003	0.004	0.003
14	0.004	0.003	0.002	0.004	0.003	0.004	0.005	0.004	0.005	0.002
15	0.004	0.000	0.002	0.003	0.003	0.004	0.004	0.003	0.004	0.000
16	0.005	0.002	0.003	0.003	0.003	0.004	0.003	0.003	0.005	0.002
17	0.007	0.001	0.003	0.003	0.003	0.005	0.004	0.004	0.007	0.001
18	0.004	0.003	0.003	0.003	0.002	0.005	0.004	0.003	0.005	0.002
19	0.001	0.000	0.002	0.003	0.002	0.002	0.006	0.002	0.006	0.000
20	0.001	0.001	0.001	0.002	0.001	0.002	0.001	0.001	0.002	0.001
21	0.001	0.001	0.001	0.001	0.001	0.000	0.001	0.001	0.001	0.000
22	0.001	0.000	0.001	0.001	0.001	0.001	0.002	0.001	0.002	0.000
23	0.001	0.000	0.000	0.001	0.001	0.001	0.001	0.001	0.001	0.000
24	0.001	0.000	0.000	0.001	0.001	0.001	0.001	0.001	0.001	0.000
平均値	0.002	0.001	0.002	0.002	0.002	0.003	0.003	0.002	0.003	0.001
最高値	0.007	0.003	0.005	0.005	0.003	0.005	0.006		0.007	
最低値	0.001	0.000	0.000	0.000	0.000	0.000	0.001			0.000

浮遊粒子状物質（ＳＰＭ）調査結果表

調査項目	浮遊粒子状物質（ＳＰＭ）									
調査期間	令和6年7月24日～7月30日									
調査地点	地点5									（単位：mg/m^3）
調査日 調査時間	7/24 （水）	7/25 （木）	7/26 （金）	7/27 （土）	7/28 （日）	7/29 （月）	7/30 （火）	平均値	最高値	最低値
1	0.013	0.014	0.001	0.004	0.013	0.016	0.007	0.010	0.016	0.001
2	0.014	0.010	0.007	0.007	0.013	0.016	0.009	0.011	0.016	0.007
3	0.011	0.009	0.004	0.004	0.011	0.019	0.010	0.010	0.019	0.004
4	0.010	0.001	0.005	0.004	0.016	0.013	0.010	0.008	0.016	0.001
5	0.014	0.004	0.000	0.003	0.019	0.014	0.010	0.009	0.019	0.000
6	0.015	0.008	0.005	0.003	0.017	0.014	0.013	0.011	0.017	0.003
7	0.016	0.008	0.003	0.009	0.019	0.013	0.007	0.011	0.019	0.003
8	0.005	0.003	0.006	0.002	0.018	0.006	0.000	0.006	0.018	0.000
9	0.024	0.002	0.005	0.008	0.019	0.006	0.011	0.011	0.024	0.002
10	0.008	0.003	0.007	0.006	0.018	0.014	0.007	0.009	0.018	0.003
11	0.022	0.006	0.008	0.008	0.025	0.013	0.010	0.013	0.025	0.006
12	0.014	0.034	0.009	0.010	0.024	0.013	0.006	0.016	0.034	0.006
13	0.021	0.012	0.016	0.015	0.028	0.022	0.009	0.018	0.028	0.009
14	0.024	0.011	0.008	0.018	0.027	0.014	0.013	0.016	0.027	0.008
15	0.025	0.011	0.007	0.033	0.025	0.013	0.010	0.018	0.033	0.007
16	0.033	0.012	0.007	0.015	0.031	0.016	0.015	0.018	0.033	0.007
17	0.039	0.009	0.000	0.026	0.014	0.015	0.018	0.017	0.039	0.000
18	0.020	0.000	0.000	0.021	0.015	0.015	0.008	0.011	0.021	0.000
19	0.030	0.004	0.003	0.022	0.011	0.021	0.006	0.014	0.030	0.003
20	0.026	0.008	0.007	0.014	0.009	0.017	0.007	0.013	0.026	0.007
21	0.027	0.001	0.008	0.015	0.021	0.011	0.005	0.013	0.027	0.001
22	0.028	0.002	0.006	0.014	0.013	0.012	0.010	0.012	0.028	0.002
23	0.023	0.006	0.007	0.016	0.012	0.010	0.008	0.012	0.023	0.006
24	0.023	0.007	0.007	0.013	0.013	0.010	0.010	0.012	0.023	0.007
平均値	0.020	0.008	0.006	0.012	0.018	0.014	0.009	0.012	0.020	0.006
最高値	0.039	0.034	0.016	0.033	0.031	0.022	0.018		0.039	
最低値	0.005	0.000	0.000	0.002	0.009	0.006	0.000			0.000

⑥ **調査地点：地点 6**

二酸化窒素（ＮＯ2）調査結果表

調査項目	二酸化窒素（NO_2）									
調査期間	令和6年7月26日～8月1日									
調査地点	地点6									（単位：ppm）
調査日 調査時間	7/26 （金）	7/27 （土）	7/28 （日）	7/29 （月）	7/30 （火）	7/31 （水）	8/1 （木）	平均値	最高値	最低値
1	0.000	0.000	0.001	0.001	0.002	0.001	0.001	0.001	0.002	0.000
2	0.000	0.000	0.001	0.001	0.002	0.002	0.001	0.001	0.002	0.000
3	0.000	0.000	0.000	0.002	0.002	0.001	0.001	0.001	0.002	0.000
4	0.000	0.000	0.001	0.002	0.001	0.001	0.001	0.001	0.002	0.000
5	0.000	0.000	0.000	0.001	0.001	0.000	0.002	0.001	0.002	0.000
6	0.000	0.000	0.000	0.001	0.002	0.001	0.002	0.001	0.002	0.000
7	0.000	0.000	0.000	0.000	0.001	0.001	0.001	0.000	0.001	0.000
8	0.000	0.000	0.000	0.001	0.002	0.001	0.001	0.001	0.002	0.000
9	0.001	0.000	0.000	0.001	0.001	0.002	0.002	0.001	0.002	0.000
10	0.001	0.000	0.000	0.001	0.002	0.001	0.001	0.001	0.002	0.000
11	0.001	0.000	0.000	0.001	0.001	0.002	0.001	0.001	0.002	0.000
12	0.001	0.000	0.001	0.001	0.000	0.001	0.002	0.001	0.002	0.000
13	0.001	0.001	0.001	0.001	0.001	0.001	0.001	0.001	0.001	0.001
14	0.000	0.001	0.001	0.001	0.001	0.001	0.002	0.001	0.002	0.000
15	0.001	0.001	0.000	0.002	0.002	0.000	0.001	0.001	0.002	0.000
16	0.002	0.000	0.000	0.000	0.001	0.002	0.001	0.001	0.002	0.000
17	0.001	0.001	0.000	0.002	0.001	0.001	0.002	0.001	0.002	0.000
18	0.001	0.000	0.000	0.000	0.000	0.004	0.000	0.001	0.004	0.000
19	0.001	0.001	0.000	0.000	0.000	0.001	0.001	0.001	0.001	0.000
20	0.000	0.000	0.000	0.000	0.001	0.000	0.001	0.000	0.001	0.000
21	0.000	0.001	0.000	0.001	0.000	0.000	0.000	0.000	0.001	0.000
22	0.000	0.001	0.000	0.000	0.000	0.001	0.000	0.000	0.001	0.000
23	0.000	0.001	0.001	0.000	0.001	0.000	0.000	0.000	0.001	0.000
24	0.000	0.001	0.001	0.001	0.001	0.000	0.000	0.001	0.001	0.000
平均値	0.000	0.000	0.000	0.001	0.001	0.001	0.001	0.001	0.001	0.000
最高値	0.002	0.001	0.001	0.002	0.002	0.004	0.002		0.004	
最低値	0.000	0.000	0.000	0.000	0.000	0.000	0.000			0.000

一酸化窒素（ＮＯ）調査結果表

調査項目	一酸化窒素（ＮＯ）
調査期間	令和6年7月26日～8月1日
調査地点	地点6

（単位：ppm）

調査日 調査時間	7/26 （金）	7/27 （土）	7/28 （日）	7/29 （月）	7/30 （火）	7/31 （水）	8/1 （木）	平均値	最高値	最低値
1	0.000	0.000	0.000	0.000	0.000	0.000	0.000	0.000	0.000	0.000
2	0.000	0.000	0.000	0.000	0.000	0.000	0.000	0.000	0.000	0.000
3	0.000	0.000	0.000	0.000	0.000	0.000	0.000	0.000	0.000	0.000
4	0.000	0.000	0.000	0.000	0.000	0.000	0.000	0.000	0.000	0.000
5	0.000	0.000	0.000	0.000	0.000	0.000	0.000	0.000	0.000	0.000
6	0.000	0.001	0.000	0.001	0.001	0.000	0.002	0.001	0.002	0.000
7	0.001	0.001	0.001	0.002	0.004	0.001	0.001	0.002	0.004	0.001
8	0.002	0.001	0.000	0.003	0.003	0.004	0.001	0.002	0.004	0.000
9	0.003	0.003	0.001	0.002	0.002	0.003	0.004	0.003	0.004	0.001
10	0.002	0.003	0.002	0.002	0.003	0.003	0.002	0.002	0.003	0.002
11	0.002	0.002	0.001	0.002	0.001	0.002	0.002	0.002	0.002	0.001
12	0.004	0.003	0.001	0.001	0.001	0.001	0.002	0.002	0.004	0.001
13	0.002	0.001	0.001	0.001	0.001	0.001	0.001	0.001	0.002	0.001
14	0.001	0.001	0.002	0.001	0.002	0.002	0.002	0.002	0.002	0.001
15	0.001	0.002	0.001	0.002	0.001	0.002	0.001	0.001	0.002	0.001
16	0.004	0.004	0.001	0.002	0.001	0.002	0.002	0.002	0.004	0.001
17	0.003	0.001	0.001	0.002	0.002	0.000	0.001	0.001	0.003	0.000
18	0.006	0.001	0.001	0.002	0.001	0.004	0.001	0.002	0.006	0.001
19	0.003	0.001	0.000	0.001	0.004	0.001	0.001	0.002	0.004	0.000
20	0.001	0.000	0.000	0.001	0.000	0.000	0.001	0.000	0.001	0.000
21	0.000	0.000	0.000	0.000	0.000	0.000	0.000	0.000	0.000	0.000
22	0.000	0.000	0.000	0.000	0.000	0.000	0.000	0.000	0.000	0.000
23	0.000	0.000	0.000	0.000	0.000	0.000	0.000	0.000	0.000	0.000
24	0.000	0.000	0.000	0.000	0.000	0.000	0.000	0.000	0.000	0.000
平均値	0.001	0.001	0.001	0.001	0.001	0.001	0.001	0.001	0.001	0.001
最高値	0.006	0.004	0.002	0.003	0.004	0.004	0.004		0.006	
最低値	0.000	0.000	0.000	0.000	0.000	0.000	0.000			0.000

窒素酸化物（ＮＯx）調査結果表

調査項目	窒素酸化物（ＮＯx）									
調査期間	令和6年7月26日～8月1日									
調査地点	地点6									（単位：ppm）
調査日 調査時間	7/26 （金）	7/27 （土）	7/28 （日）	7/29 （月）	7/30 （火）	7/31 （水）	8/1 （木）	平均値	最高値	最低値
1	0.000	0.000	0.001	0.001	0.002	0.001	0.001	0.001	0.002	0.000
2	0.000	0.000	0.001	0.001	0.002	0.002	0.001	0.001	0.002	0.000
3	0.000	0.000	0.000	0.002	0.002	0.001	0.001	0.001	0.002	0.000
4	0.000	0.000	0.001	0.002	0.001	0.001	0.001	0.001	0.002	0.000
5	0.000	0.000	0.000	0.001	0.001	0.000	0.002	0.001	0.002	0.000
6	0.000	0.001	0.000	0.002	0.003	0.001	0.004	0.002	0.004	0.000
7	0.001	0.001	0.001	0.002	0.005	0.002	0.002	0.002	0.005	0.001
8	0.002	0.001	0.000	0.004	0.005	0.005	0.002	0.003	0.005	0.000
9	0.004	0.003	0.001	0.003	0.003	0.005	0.006	0.004	0.006	0.001
10	0.003	0.003	0.002	0.003	0.005	0.004	0.003	0.003	0.005	0.002
11	0.003	0.002	0.001	0.003	0.002	0.004	0.003	0.003	0.004	0.001
12	0.005	0.003	0.002	0.002	0.001	0.002	0.004	0.003	0.005	0.001
13	0.003	0.002	0.002	0.002	0.002	0.002	0.002	0.002	0.003	0.002
14	0.001	0.002	0.003	0.002	0.003	0.003	0.004	0.003	0.004	0.001
15	0.002	0.003	0.001	0.004	0.003	0.002	0.002	0.002	0.004	0.001
16	0.006	0.004	0.001	0.002	0.002	0.004	0.003	0.003	0.006	0.001
17	0.004	0.002	0.001	0.004	0.003	0.001	0.003	0.003	0.004	0.001
18	0.007	0.001	0.001	0.002	0.001	0.008	0.001	0.003	0.008	0.001
19	0.004	0.002	0.000	0.001	0.004	0.002	0.002	0.002	0.004	0.000
20	0.001	0.000	0.000	0.001	0.001	0.000	0.002	0.001	0.002	0.000
21	0.000	0.001	0.000	0.001	0.000	0.000	0.000	0.000	0.001	0.000
22	0.000	0.001	0.000	0.000	0.000	0.001	0.000	0.000	0.001	0.000
23	0.000	0.001	0.001	0.000	0.001	0.000	0.000	0.000	0.001	0.000
24	0.000	0.001	0.001	0.001	0.001	0.000	0.000	0.001	0.001	0.000
平均値	0.002	0.001	0.001	0.002	0.002	0.002	0.002	0.002	0.002	0.001
最高値	0.007	0.004	0.003	0.004	0.005	0.008	0.006		0.008	
最低値	0.000	0.000	0.000	0.000	0.000	0.000	0.000			0.000

浮遊粒子状物質（ＳＰＭ）調査結果表

調査項目	浮遊粒子状物質（ＳＰＭ）									
調査期間	令和6年7月26日～8月1日									
調査地点	地点6									（単位：mg/m^3）
調査日 調査時間	7/26 （金）	7/27 （土）	7/28 （日）	7/29 （月）	7/30 （火）	7/31 （水）	8/1 （木）	平均値	最高値	最低値
1	0.004	0.005	0.012	0.011	0.009	0.011	0.009	0.009	0.012	0.004
2	0.004	0.005	0.012	0.013	0.009	0.011	0.009	0.009	0.013	0.004
3	0.003	0.003	0.013	0.015	0.011	0.009	0.008	0.009	0.015	0.003
4	0.004	0.003	0.014	0.014	0.009	0.008	0.010	0.009	0.014	0.003
5	0.003	0.004	0.015	0.012	0.012	0.009	0.011	0.009	0.015	0.003
6	0.004	0.004	0.016	0.013	0.010	0.005	0.011	0.009	0.016	0.004
7	0.003	0.004	0.021	0.015	0.010	0.008	0.008	0.010	0.021	0.003
8	0.005	0.005	0.018	0.010	0.006	0.010	0.009	0.009	0.018	0.005
9	0.003	0.007	0.020	0.010	0.009	0.010	0.012	0.010	0.020	0.003
10	0.007	0.006	0.018	0.012	0.009	0.011	0.010	0.010	0.018	0.006
11	0.007	0.005	0.020	0.014	0.010	0.012	0.009	0.011	0.020	0.005
12	0.004	0.009	0.020	0.013	0.009	0.011	0.009	0.011	0.020	0.004
13	0.009	0.010	0.018	0.012	0.009	0.011	0.009	0.011	0.018	0.009
14	0.005	0.016	0.025	0.016	0.010	0.012	0.010	0.013	0.025	0.005
15	0.005	0.024	0.031	0.012	0.008	0.011	0.010	0.014	0.031	0.005
16	0.006	0.022	0.022	0.014	0.012	0.013	0.015	0.015	0.022	0.006
17	0.006	0.018	0.014	0.013	0.014	0.012	0.011	0.013	0.018	0.006
18	0.004	0.016	0.014	0.006	0.012	0.013	0.006	0.010	0.016	0.004
19	0.006	0.015	0.014	0.013	0.010	0.011	0.008	0.011	0.015	0.006
20	0.007	0.017	0.013	0.014	0.010	0.013	0.009	0.012	0.017	0.007
21	0.007	0.016	0.013	0.014	0.009	0.013	0.009	0.012	0.016	0.007
22	0.008	0.011	0.013	0.011	0.010	0.008	0.007	0.010	0.013	0.007
23	0.006	0.016	0.013	0.011	0.012	0.009	0.006	0.010	0.016	0.006
24	0.006	0.011	0.013	0.009	0.013	0.010	0.006	0.010	0.013	0.006
平均値	0.005	0.011	0.017	0.012	0.010	0.010	0.009	0.011	0.017	0.005
最高値	0.009	0.024	0.031	0.016	0.014	0.013	0.015		0.031	
最低値	0.003	0.003	0.012	0.006	0.006	0.005	0.006			0.003

⑦ 調査地点：地点７

二酸化窒素（ＮＯ2）調査結果表

調査項目	二酸化窒素（NO_2）									
調査期間	令和6年7月24日～7月30日									
調査地点	地点7									（単位：ppm）
調査日 調査時間	7/24 （水）	7/25 （木）	7/26 （金）	7/27 （土）	7/28 （日）	7/29 （月）	7/30 （火）	平均値	最高値	最低値
1	0.001	0.001	0.000	0.001	0.001	0.002	0.002	0.001	0.002	0.000
2	0.000	0.001	0.000	0.001	0.001	0.002	0.003	0.001	0.003	0.000
3	0.000	0.000	0.000	0.000	0.001	0.002	0.003	0.001	0.003	0.000
4	0.001	0.001	0.000	0.000	0.000	0.002	0.002	0.001	0.002	0.000
5	0.000	0.001	0.000	0.000	0.000	0.002	0.002	0.001	0.002	0.000
6	0.000	0.001	0.000	0.000	0.000	0.001	0.002	0.001	0.002	0.000
7	0.000	0.000	0.000	0.000	0.000	0.001	0.004	0.001	0.004	0.000
8	0.001	0.002	0.003	0.000	0.001	0.001	0.003	0.002	0.003	0.000
9	0.002	0.001	0.000	0.000	0.001	0.002	0.003	0.001	0.003	0.000
10	0.001	0.002	0.001	0.002	0.000	0.003	0.002	0.002	0.003	0.000
11	0.001	0.002	0.000	0.001	0.001	0.003	0.004	0.002	0.004	0.000
12	0.002	0.002	0.001	0.000	0.001	0.003	0.003	0.002	0.003	0.000
13	0.001	0.004	0.001	0.003	0.002	0.004	0.004	0.003	0.004	0.001
14	0.002	0.005	0.001	0.003	0.002	0.004	0.006	0.003	0.006	0.001
15	0.002	0.002	0.000	0.002	0.002	0.003	0.007	0.003	0.007	0.000
16	0.002	0.002	0.002	0.003	0.003	0.004	0.007	0.003	0.007	0.002
17	0.003	0.001	0.002	0.001	0.004	0.004	0.006	0.003	0.006	0.001
18	0.003	0.000	0.002	0.001	0.006	0.006	0.006	0.003	0.006	0.000
19	0.003	0.000	0.002	0.001	0.004	0.005	0.006	0.003	0.006	0.000
20	0.002	0.000	0.001	0.001	0.004	0.005	0.005	0.003	0.005	0.000
21	0.002	0.000	0.001	0.001	0.003	0.005	0.005	0.002	0.005	0.000
22	0.001	0.000	0.002	0.001	0.003	0.004	0.004	0.002	0.004	0.000
23	0.001	0.000	0.001	0.000	0.002	0.003	0.003	0.001	0.003	0.000
24	0.002	0.000	0.001	0.001	0.002	0.002	0.003	0.002	0.003	0.000
平均値	0.001	0.001	0.001	0.001	0.002	0.003	0.004	0.002	0.004	0.001
最高値	0.003	0.005	0.003	0.003	0.006	0.006	0.007		0.007	
最低値	0.000	0.000	0.000	0.000	0.000	0.001	0.002			0.000

一酸化窒素（ＮＯ）調査結果表

調査項目	一酸化窒素（ＮＯ）									
調査期間	令和6年7月24日～7月30日									
調査地点	地点7									（単位：ppm）
調査日 調査時間	7/24 （水）	7/25 （木）	7/26 （金）	7/27 （土）	7/28 （日）	7/29 （月）	7/30 （火）	平均値	最高値	最低値
1	0.000	0.000	0.006	0.000	0.001	0.000	0.000	0.001	0.006	0.000
2	0.000	0.000	0.006	0.000	0.001	0.000	0.000	0.001	0.006	0.000
3	0.000	0.000	0.005	0.001	0.001	0.000	0.000	0.001	0.005	0.000
4	0.000	0.000	0.005	0.001	0.001	0.000	0.000	0.001	0.005	0.000
5	0.000	0.000	0.004	0.001	0.001	0.000	0.000	0.001	0.004	0.000
6	0.001	0.001	0.005	0.001	0.002	0.001	0.001	0.002	0.005	0.001
7	0.002	0.002	0.005	0.002	0.002	0.002	0.009	0.003	0.009	0.002
8	0.005	0.010	0.013	0.005	0.003	0.006	0.007	0.007	0.013	0.003
9	0.006	0.003	0.007	0.004	0.001	0.003	0.002	0.004	0.007	0.001
10	0.002	0.002	0.007	0.001	0.001	0.000	0.003	0.002	0.007	0.000
11	0.000	0.000	0.004	0.001	0.000	0.000	0.003	0.001	0.004	0.000
12	0.003	0.000	0.002	0.001	0.001	0.000	0.002	0.001	0.003	0.000
13	0.000	0.001	0.001	0.000	0.001	0.000	0.001	0.001	0.001	0.000
14	0.000	0.003	0.001	0.002	0.000	0.000	0.001	0.001	0.003	0.000
15	0.000	0.001	0.004	0.001	0.000	0.001	0.002	0.001	0.004	0.000
16	0.000	0.002	0.002	0.001	0.000	0.001	0.003	0.001	0.003	0.000
17	0.001	0.002	0.001	0.001	0.001	0.001	0.002	0.001	0.002	0.001
18	0.000	0.006	0.001	0.001	0.001	0.001	0.002	0.002	0.006	0.000
19	0.000	0.010	0.001	0.000	0.000	0.002	0.002	0.002	0.010	0.000
20	0.000	0.009	0.001	0.000	0.000	0.000	0.001	0.002	0.009	0.000
21	0.000	0.010	0.001	0.001	0.000	0.000	0.000	0.002	0.010	0.000
22	0.000	0.009	0.000	0.001	0.000	0.001	0.000	0.002	0.009	0.000
23	0.000	0.008	0.000	0.001	0.000	0.000	0.000	0.001	0.008	0.000
24	0.000	0.008	0.000	0.000	0.000	0.000	0.000	0.001	0.008	0.000
平均値	0.001	0.004	0.003	0.001	0.001	0.001	0.002	0.002	0.004	0.001
最高値	0.006	0.010	0.013	0.005	0.003	0.006	0.009		0.013	
最低値	0.000	0.000	0.000	0.000	0.000	0.000	0.000			0.000

窒素酸化物（ＮＯx）調査結果表

調査項目	窒素酸化物（ＮＯx）									
調査期間	令和6年7月24日～7月30日									
調査地点	地点7							（単位：ppm）		
調査日 調査時間	7/24 （水）	7/25 （木）	7/26 （金）	7/27 （土）	7/28 （日）	7/29 （月）	7/30 （火）	平均値	最高値	最低値
1	0.001	0.001	0.006	0.001	0.002	0.002	0.002	0.002	0.006	0.001
2	0.000	0.001	0.006	0.001	0.002	0.002	0.003	0.002	0.006	0.000
3	0.000	0.000	0.005	0.001	0.002	0.002	0.003	0.002	0.005	0.000
4	0.001	0.001	0.005	0.001	0.001	0.002	0.002	0.002	0.005	0.001
5	0.000	0.001	0.004	0.001	0.001	0.002	0.002	0.002	0.004	0.000
6	0.001	0.002	0.005	0.001	0.002	0.002	0.003	0.002	0.005	0.001
7	0.002	0.002	0.005	0.002	0.002	0.003	0.013	0.004	0.013	0.002
8	0.006	0.012	0.016	0.005	0.004	0.007	0.010	0.009	0.016	0.004
9	0.008	0.004	0.007	0.004	0.002	0.005	0.005	0.005	0.008	0.002
10	0.003	0.004	0.008	0.003	0.001	0.003	0.005	0.004	0.008	0.001
11	0.001	0.002	0.004	0.002	0.001	0.003	0.007	0.003	0.007	0.001
12	0.005	0.002	0.003	0.001	0.002	0.003	0.005	0.003	0.005	0.001
13	0.001	0.005	0.002	0.003	0.003	0.004	0.005	0.003	0.005	0.001
14	0.002	0.008	0.002	0.005	0.002	0.004	0.007	0.004	0.008	0.002
15	0.002	0.003	0.004	0.003	0.002	0.004	0.009	0.004	0.009	0.002
16	0.002	0.004	0.004	0.004	0.003	0.005	0.010	0.005	0.010	0.002
17	0.004	0.003	0.003	0.002	0.005	0.005	0.008	0.004	0.008	0.002
18	0.003	0.006	0.003	0.002	0.007	0.007	0.008	0.005	0.008	0.002
19	0.003	0.010	0.003	0.001	0.004	0.007	0.008	0.005	0.010	0.001
20	0.002	0.009	0.002	0.001	0.004	0.005	0.006	0.004	0.009	0.001
21	0.002	0.010	0.002	0.002	0.003	0.005	0.005	0.004	0.010	0.002
22	0.001	0.009	0.002	0.002	0.003	0.005	0.004	0.004	0.009	0.001
23	0.001	0.008	0.001	0.001	0.002	0.003	0.003	0.003	0.008	0.001
24	0.002	0.008	0.001	0.001	0.002	0.002	0.003	0.003	0.008	0.001
平均値	0.002	0.005	0.004	0.002	0.003	0.004	0.006	0.004	0.006	0.002
最高値	0.008	0.012	0.016	0.005	0.007	0.007	0.013		0.016	
最低値	0.000	0.000	0.001	0.001	0.001	0.002	0.002			0.000

浮遊粒子状物質（ＳＰＭ）調査結果表

調査項目	浮遊粒子状物質（ＳＰＭ）									
調査期間	令和6年7月24日～7月30日									
調査地点	地点7									
										（単位：mg/m^3）
調査日 調査時間	7/24 （水）	7/25 （木）	7/26 （金）	7/27 （土）	7/28 （日）	7/29 （月）	7/30 （火）	平均値	最高値	最低値
1	0.013	0.023	0.001	0.012	0.013	0.014	0.003	0.011	0.023	0.001
2	0.013	0.017	0.005	0.009	0.013	0.014	0.004	0.011	0.017	0.004
3	0.012	0.017	0.000	0.010	0.010	0.011	0.004	0.009	0.017	0.000
4	0.010	0.014	0.004	0.010	0.012	0.013	0.004	0.010	0.014	0.004
5	0.013	0.012	0.003	0.009	0.009	0.012	0.005	0.009	0.013	0.003
6	0.013	0.011	0.005	0.010	0.013	0.013	0.006	0.010	0.013	0.005
7	0.017	0.011	0.013	0.015	0.019	0.015	0.006	0.014	0.019	0.006
8	0.016	0.015	0.011	0.002	0.036	0.010	0.006	0.014	0.036	0.002
9	0.018	0.012	0.014	0.000	0.000	0.011	0.000	0.008	0.018	0.000
10	0.009	0.006	0.023	0.000	0.015	0.012	0.004	0.010	0.023	0.000
11	0.003	0.007	0.000	0.003	0.019	0.012	0.004	0.007	0.019	0.000
12	0.007	0.009	0.019	0.003	0.005	0.013	0.000	0.008	0.019	0.000
13	0.013	0.009	0.006	0.009	0.004	0.013	0.002	0.008	0.013	0.002
14	0.013	0.010	0.022	0.019	0.017	0.000	0.001	0.012	0.022	0.000
15	0.009	0.009	0.003	0.017	0.023	0.006	0.002	0.010	0.023	0.002
16	0.025	0.026	0.005	0.020	0.016	0.007	0.002	0.014	0.026	0.002
17	0.022	0.023	0.006	0.017	0.010	0.007	0.001	0.012	0.023	0.001
18	0.016	0.022	0.010	0.022	0.008	0.008	0.004	0.013	0.022	0.004
19	0.019	0.000	0.003	0.000	0.009	0.008	0.003	0.006	0.019	0.000
20	0.017	0.000	0.001	0.033	0.008	0.007	0.003	0.010	0.033	0.000
21	0.021	0.006	0.000	0.022	0.009	0.005	0.004	0.010	0.022	0.000
22	0.025	0.013	0.032	0.011	0.013	0.006	0.005	0.015	0.032	0.005
23	0.023	0.005	0.016	0.013	0.012	0.005	0.004	0.011	0.023	0.004
24	0.024	0.003	0.007	0.011	0.014	0.004	0.003	0.009	0.024	0.003
平均値	0.015	0.012	0.009	0.012	0.013	0.009	0.003	0.010	0.015	0.003
最高値	0.025	0.026	0.032	0.033	0.036	0.015	0.006		0.036	
最低値	0.003	0.000	0.000	0.000	0.000	0.000	0.000			0.000

4） 秋季調査結果

① 調査地点：地点１

二酸化硫黄（ＳＯ2）調査結果表

調査項目	二酸化硫黄（SO_2）
調査期間	令和6年11月13日～11月19日
調査地点	地点1

（単位：ppm）

調査日 調査時間	11/13 （水）	11/14 （木）	11/15 （金）	11/16 （土）	11/17 （日）	11/18 （月）	11/19 （火）	平均値	最高値	最低値
1	0.001	0.001	0.000	0.000	0.000	0.000	0.000	0.000	0.001	0.000
2	0.001	0.001	0.000	0.000	0.000	0.000	0.000	0.000	0.001	0.000
3	0.001	0.001	0.000	0.000	0.000	0.000	0.000	0.000	0.001	0.000
4	0.001	0.001	0.001	0.000	0.000	0.000	0.000	0.000	0.001	0.000
5	0.001	0.001	0.001	0.000	0.000	0.000	0.000	0.000	0.001	0.000
6	0.001	0.001	0.001	0.000	0.000	0.000	0.001	0.001	0.001	0.000
7	0.001	0.001	0.001	0.000	0.000	0.000	0.000	0.000	0.001	0.000
8	0.001	0.001	0.001	0.000	0.000	0.000	0.001	0.001	0.001	0.000
9	0.001	0.001	0.001	0.000	0.000	0.000	0.003	0.001	0.003	0.000
10	0.001	0.002	0.001	0.000	0.000	0.000	0.008	0.002	0.008	0.000
11	0.002	0.003	0.001	0.000	0.001	0.001	0.011	0.003	0.011	0.000
12	0.003	0.004	0.001	0.000	0.001	0.001	0.022	0.005	0.022	0.000
13	0.007	0.003	0.001	0.000	0.001	0.001	0.022	0.005	0.022	0.000
14	0.010	0.004	0.001	0.000	0.001	0.001	0.027	0.006	0.027	0.000
15	0.009	0.003	0.001	0.000	0.001	0.001	0.023	0.005	0.023	0.000
16	0.005	0.002	0.001	0.001	0.001	0.000	0.016	0.004	0.016	0.000
17	0.003	0.002	0.001	0.000	0.000	0.000	0.009	0.002	0.009	0.000
18	0.002	0.001	0.001	0.000	0.000	0.000	0.003	0.001	0.003	0.000
19	0.001	0.001	0.001	0.000	0.000	0.000	0.002	0.001	0.002	0.000
20	0.003	0.001	0.001	0.000	0.000	0.000	0.002	0.001	0.003	0.000
21	0.003	0.001	0.000	0.000	0.000	0.001	0.002	0.001	0.003	0.000
22	0.001	0.001	0.001	0.000	0.000	0.001	0.001	0.001	0.001	0.000
23	0.001	0.000	0.001	0.000	0.000	0.000	0.001	0.000	0.001	0.000
24	0.001	0.001	0.000	0.000	0.000	0.000	0.001	0.000	0.001	0.000
平均値	0.003	0.002	0.001	0.000	0.000	0.000	0.006	0.002	0.006	0.000
最高値	0.010	0.004	0.001	0.001	0.001	0.001	0.027		0.027	
最低値	0.001	0.000	0.000	0.000	0.000	0.000	0.000			0.000

二酸化窒素（NO2）調査結果表

調査項目	二酸化窒素（NO_2）
調査期間	令和6年11月13日～11月19日
調査地点	地点1

（単位：ppm）

調査日 調査時間	11/13 （水）	11/14 （木）	11/15 （金）	11/16 （土）	11/17 （日）	11/18 （月）	11/19 （火）	平均値	最高値	最低値
1	0.002	0.002	0.002	0.006	0.005	0.003	0.002	0.003	0.006	0.002
2	0.002	0.002	0.002	0.004	0.003	0.003	0.002	0.003	0.004	0.002
3	0.002	0.002	0.002	0.004	0.003	0.003	0.002	0.003	0.004	0.002
4	0.002	0.002	0.002	0.003	0.002	0.003	0.002	0.002	0.003	0.002
5	0.002	0.002	0.002	0.003	0.002	0.003	0.002	0.002	0.003	0.002
6	0.002	0.002	0.002	0.004	0.002	0.003	0.002	0.002	0.004	0.002
7	0.002	0.002	0.002	0.004	0.002	0.003	0.002	0.002	0.004	0.002
8	0.002	0.003	0.004	0.004	0.002	0.005	0.002	0.003	0.005	0.002
9	0.004	0.004	0.006	0.004	0.002	0.003	0.003	0.004	0.006	0.002
10	0.002	0.002	0.003	0.003	0.003	0.004	0.002	0.003	0.004	0.002
11	0.003	0.003	0.008	0.003	0.006	0.004	0.002	0.004	0.008	0.002
12	0.003	0.004	0.005	0.005	0.006	0.003	0.002	0.004	0.006	0.002
13	0.004	0.004	0.005	0.004	0.004	0.003	0.002	0.004	0.005	0.002
14	0.004	0.004	0.007	0.004	0.003	0.003	0.003	0.004	0.007	0.003
15	0.005	0.005	0.007	0.003	0.003	0.003	0.003	0.004	0.007	0.003
16	0.005	0.005	0.008	0.009	0.003	0.003	0.003	0.005	0.009	0.003
17	0.005	0.005	0.009	0.009	0.003	0.003	0.003	0.005	0.009	0.003
18	0.005	0.005	0.011	0.007	0.003	0.003	0.004	0.005	0.011	0.003
19	0.004	0.004	0.011	0.004	0.004	0.003	0.003	0.005	0.011	0.003
20	0.003	0.003	0.009	0.005	0.004	0.002	0.003	0.004	0.009	0.002
21	0.003	0.003	0.008	0.007	0.004	0.002	0.002	0.004	0.008	0.002
22	0.002	0.002	0.010	0.006	0.003	0.002	0.002	0.004	0.010	0.002
23	0.002	0.002	0.009	0.005	0.003	0.002	0.002	0.004	0.009	0.002
24	0.002	0.002	0.007	0.006	0.003	0.002	0.002	0.003	0.007	0.002
平均値	0.003	0.003	0.006	0.005	0.003	0.003	0.002	0.004	0.006	0.002
最高値	0.005	0.005	0.011	0.009	0.006	0.005	0.004		0.011	
最低値	0.002	0.002	0.002	0.003	0.002	0.002	0.002			0.002

一酸化窒素（ＮＯ）調査結果表

調査項目	一酸化窒素（ＮＯ）
調査期間	令和6年11月13日～11月19日
調査地点	地点1

（単位：ppm）

調査日 調査時間	11/13 （水）	11/14 （木）	11/15 （金）	11/16 （土）	11/17 （日）	11/18 （月）	11/19 （火）	平均値	最高値	最低値
1	0.001	0.001	0.002	0.002	0.002	0.002	0.000	0.001	0.002	0.000
2	0.001	0.001	0.002	0.002	0.002	0.001	0.000	0.001	0.002	0.000
3	0.001	0.001	0.002	0.002	0.002	0.001	0.000	0.001	0.002	0.000
4	0.001	0.001	0.002	0.002	0.002	0.001	0.000	0.001	0.002	0.000
5	0.001	0.001	0.002	0.002	0.002	0.001	0.000	0.001	0.002	0.000
6	0.001	0.001	0.002	0.002	0.002	0.001	0.000	0.001	0.002	0.000
7	0.001	0.001	0.002	0.002	0.002	0.001	0.000	0.001	0.002	0.000
8	0.001	0.001	0.002	0.002	0.002	0.002	0.000	0.001	0.002	0.000
9	0.002	0.003	0.004	0.003	0.002	0.002	0.001	0.002	0.004	0.001
10	0.002	0.002	0.002	0.002	0.002	0.002	0.001	0.002	0.002	0.001
11	0.003	0.003	0.004	0.003	0.003	0.002	0.001	0.003	0.004	0.001
12	0.003	0.004	0.003	0.004	0.003	0.002	0.002	0.003	0.004	0.002
13	0.004	0.004	0.003	0.003	0.003	0.002	0.002	0.003	0.004	0.002
14	0.004	0.004	0.004	0.003	0.002	0.003	0.002	0.003	0.004	0.002
15	0.004	0.004	0.004	0.003	0.002	0.003	0.002	0.003	0.004	0.002
16	0.004	0.004	0.003	0.004	0.002	0.002	0.002	0.003	0.004	0.002
17	0.004	0.004	0.003	0.006	0.002	0.002	0.002	0.003	0.006	0.002
18	0.003	0.004	0.003	0.003	0.002	0.002	0.002	0.003	0.004	0.002
19	0.003	0.003	0.003	0.002	0.002	0.001	0.001	0.002	0.003	0.001
20	0.002	0.003	0.003	0.002	0.002	0.001	0.001	0.002	0.003	0.001
21	0.002	0.003	0.002	0.002	0.002	0.001	0.001	0.002	0.003	0.001
22	0.002	0.002	0.002	0.003	0.002	0.001	0.001	0.002	0.003	0.001
23	0.002	0.002	0.002	0.002	0.002	0.000	0.000	0.001	0.002	0.000
24	0.002	0.002	0.002	0.002	0.002	0.000	0.000	0.001	0.002	0.000
平均値	0.002	0.002	0.003	0.003	0.002	0.002	0.001	0.002	0.003	0.001
最高値	0.004	0.004	0.004	0.006	0.003	0.003	0.002		0.006	
最低値	0.001	0.001	0.002	0.002	0.002	0.000	0.000			0.000

窒素酸化物（ＮＯx）調査結果表

調査項目	窒素酸化物（ＮＯx）									
調査期間	令和6年11月13日～11月19日									
調査地点	地点1							（単位：ppm）		
調査日 調査時間	11/13 （水）	11/14 （木）	11/15 （金）	11/16 （土）	11/17 （日）	11/18 （月）	11/19 （火）	平均値	最高値	最低値
1	0.003	0.003	0.004	0.008	0.007	0.005	0.002	0.005	0.008	0.002
2	0.003	0.003	0.004	0.006	0.005	0.004	0.002	0.004	0.006	0.002
3	0.003	0.003	0.004	0.006	0.005	0.004	0.002	0.004	0.006	0.002
4	0.003	0.003	0.004	0.005	0.004	0.004	0.002	0.004	0.005	0.002
5	0.003	0.003	0.004	0.005	0.004	0.004	0.002	0.004	0.005	0.002
6	0.003	0.003	0.004	0.006	0.004	0.004	0.002	0.004	0.006	0.002
7	0.003	0.003	0.004	0.006	0.004	0.004	0.002	0.004	0.006	0.002
8	0.003	0.004	0.006	0.006	0.004	0.007	0.002	0.005	0.007	0.002
9	0.006	0.007	0.010	0.007	0.004	0.005	0.004	0.006	0.010	0.004
10	0.004	0.004	0.005	0.005	0.005	0.006	0.003	0.005	0.006	0.003
11	0.006	0.006	0.012	0.006	0.009	0.006	0.003	0.007	0.012	0.003
12	0.006	0.008	0.008	0.009	0.009	0.005	0.004	0.007	0.009	0.004
13	0.008	0.008	0.008	0.007	0.007	0.005	0.004	0.007	0.008	0.004
14	0.008	0.008	0.011	0.007	0.005	0.006	0.005	0.007	0.011	0.005
15	0.009	0.009	0.011	0.006	0.005	0.006	0.005	0.007	0.011	0.005
16	0.009	0.009	0.011	0.013	0.005	0.005	0.005	0.008	0.013	0.005
17	0.009	0.009	0.012	0.015	0.005	0.005	0.005	0.009	0.015	0.005
18	0.008	0.009	0.014	0.010	0.005	0.005	0.006	0.008	0.014	0.005
19	0.007	0.007	0.014	0.006	0.006	0.004	0.004	0.007	0.014	0.004
20	0.005	0.006	0.012	0.007	0.006	0.003	0.004	0.006	0.012	0.003
21	0.005	0.006	0.010	0.009	0.006	0.003	0.003	0.006	0.010	0.003
22	0.004	0.004	0.012	0.009	0.005	0.003	0.003	0.006	0.012	0.003
23	0.004	0.004	0.011	0.007	0.005	0.002	0.002	0.005	0.011	0.002
24	0.004	0.004	0.009	0.008	0.005	0.002	0.002	0.005	0.009	0.002
平均値	0.005	0.006	0.009	0.007	0.005	0.004	0.003	0.006	0.009	0.003
最高値	0.009	0.009	0.014	0.015	0.009	0.007	0.006		0.015	
最低値	0.003	0.003	0.004	0.005	0.004	0.002	0.002			0.002

浮遊粒子状物質（ＳＰＭ）調査結果表

調査項目	浮遊粒子状物質（ＳＰＭ）									
調査期間	令和6年11月13日～11月19日									
調査地点	地点1									

（単位：mg/m^3）

調査日 調査時間	11/13 （水）	11/14 （木）	11/15 （金）	11/16 （土）	11/17 （日）	11/18 （月）	11/19 （火）	平均値	最高値	最低値
1	0.018	0.010	0.017	0.035	0.026	0.016	0.004	0.018	0.035	0.004
2	0.017	0.009	0.013	0.036	0.018	0.013	0.004	0.016	0.036	0.004
3	0.006	0.023	0.008	0.037	0.005	0.007	0.000	0.012	0.037	0.000
4	0.010	0.019	0.012	0.024	0.008	0.018	0.007	0.014	0.024	0.007
5	0.005	0.026	0.008	0.017	0.002	0.008	0.001	0.010	0.026	0.001
6	0.007	0.023	0.008	0.028	0.000	0.008	0.003	0.011	0.028	0.000
7	0.012	0.019	0.005	0.024	0.001	0.008	0.002	0.010	0.024	0.001
8	0.012	0.014	0.013	0.026	0.005	0.012	0.004	0.012	0.026	0.004
9	0.006	0.001	0.015	0.025	0.007	0.006	0.002	0.009	0.025	0.001
10	0.001	0.004	0.019	0.015	0.010	0.009	0.003	0.009	0.019	0.001
11	0.002	0.003	0.021	0.010	0.026	0.002	0.000	0.009	0.026	0.000
12	0.000	0.002	0.011	0.022	0.035	0.007	0.007	0.012	0.035	0.000
13	0.003	0.006	0.016	0.025	0.022	0.001	0.000	0.010	0.025	0.000
14	0.014	0.009	0.029	0.022	0.012	0.007	0.001	0.013	0.029	0.001
15	0.017	0.014	0.026	0.008	0.025	0.016	0.002	0.015	0.026	0.002
16	0.021	0.021	0.033	0.037	0.030	0.010	0.006	0.023	0.037	0.006
17	0.033	0.032	0.034	0.045	0.026	0.009	0.005	0.026	0.045	0.005
18	0.030	0.045	0.032	0.043	0.022	0.015	0.011	0.028	0.045	0.011
19	0.032	0.024	0.045	0.021	0.019	0.014	0.022	0.025	0.045	0.014
20	0.027	0.034	0.038	0.040	0.024	0.014	0.014	0.027	0.040	0.014
21	0.025	0.025	0.047	0.029	0.019	0.007	0.021	0.025	0.047	0.007
22	0.015	0.027	0.049	0.028	0.031	0.008	0.009	0.024	0.049	0.008
23	0.010	0.017	0.040	0.027	0.022	0.012	0.008	0.019	0.040	0.008
24	0.018	0.011	0.043	0.031	0.011	0.006	0.010	0.019	0.043	0.006
平均値	0.014	0.017	0.024	0.027	0.017	0.010	0.006	0.017	0.027	0.006
最高値	0.033	0.045	0.049	0.045	0.035	0.018	0.022		0.049	
最低値	0.000	0.001	0.005	0.008	0.000	0.001	0.000			0.000

② **調査地点：地点 2**

二酸化硫黄（ＳＯ2）調査結果表

調査項目	二酸化硫黄（SO_2）									
調査期間	令和6年11月13日～11月19日									
調査地点	地点2							（単位：ppm）		
調査日 調査時間	11/13 （水）	11/14 （木）	11/15 （金）	11/16 （土）	11/17 （日）	11/18 （月）	11/19 （火）	平均値	最高値	最低値
1	0.002	0.001	0.001	0.001	0.001	0.001	0.001	0.001	0.002	0.001
2	0.001	0.001	0.001	0.001	0.001	0.001	0.001	0.001	0.001	0.001
3	0.001	0.001	0.001	0.001	0.001	0.001	0.001	0.001	0.001	0.001
4	0.001	0.002	0.001	0.001	0.000	0.001	0.001	0.001	0.002	0.000
5	0.001	0.002	0.001	0.001	0.000	0.001	0.001	0.001	0.002	0.000
6	0.001	0.002	0.001	0.001	0.000	0.001	0.001	0.001	0.002	0.000
7	0.001	0.002	0.001	0.001	0.000	0.000	0.001	0.001	0.002	0.000
8	0.001	0.002	0.001	0.001	0.000	0.000	0.001	0.001	0.002	0.000
9	0.001	0.001	0.001	0.001	0.001	0.000	0.004	0.001	0.004	0.000
10	0.001	0.002	0.001	0.001	0.001	0.001	0.007	0.002	0.007	0.001
11	0.002	0.002	0.001	0.001	0.001	0.001	0.014	0.003	0.014	0.001
12	0.006	0.003	0.001	0.001	0.001	0.001	0.027	0.006	0.027	0.001
13	0.010	0.004	0.001	0.001	0.001	0.001	0.027	0.006	0.027	0.001
14	0.011	0.004	0.001	0.001	0.001	0.001	0.032	0.007	0.032	0.001
15	0.010	0.004	0.002	0.001	0.001	0.001	0.026	0.006	0.026	0.001
16	0.005	0.002	0.002	0.001	0.001	0.001	0.018	0.004	0.018	0.001
17	0.003	0.002	0.001	0.001	0.001	0.001	0.010	0.003	0.010	0.001
18	0.002	0.002	0.001	0.001	0.001	0.001	0.004	0.002	0.004	0.001
19	0.002	0.001	0.001	0.001	0.001	0.001	0.002	0.001	0.002	0.001
20	0.004	0.001	0.001	0.001	0.001	0.001	0.002	0.002	0.004	0.001
21	0.004	0.001	0.001	0.001	0.001	0.001	0.002	0.002	0.004	0.001
22	0.001	0.001	0.001	0.001	0.001	0.001	0.002	0.001	0.002	0.001
23	0.001	0.001	0.001	0.001	0.001	0.001	0.002	0.001	0.002	0.001
24	0.001	0.001	0.001	0.001	0.001	0.001	0.001	0.001	0.001	0.001
平均値	0.003	0.002	0.001	0.001	0.001	0.001	0.008	0.002	0.008	0.001
最高値	0.011	0.004	0.002	0.001	0.001	0.001	0.032		0.032	
最低値	0.001	0.001	0.001	0.001	0.000	0.000	0.001			0.000

二酸化窒素（ＮＯ2）調査結果表

調査項目	二酸化窒素（NO_2）
調査期間	令和6年11月13日～11月19日
調査地点	地点2

（単位：ppm）

調査日 調査時間	11/13 （水）	11/14 （木）	11/15 （金）	11/16 （土）	11/17 （日）	11/18 （月）	11/19 （火）	平均値	最高値	最低値
1	0.002	0.002	0.002	0.007	0.004	0.003	0.002	0.003	0.007	0.002
2	0.002	0.002	0.003	0.004	0.004	0.003	0.002	0.003	0.004	0.002
3	0.002	0.002	0.002	0.005	0.003	0.003	0.002	0.003	0.005	0.002
4	0.002	0.002	0.002	0.003	0.002	0.002	0.002	0.002	0.003	0.002
5	0.002	0.002	0.002	0.002	0.002	0.002	0.002	0.002	0.002	0.002
6	0.002	0.002	0.002	0.004	0.002	0.003	0.002	0.002	0.004	0.002
7	0.002	0.002	0.002	0.004	0.002	0.003	0.002	0.002	0.004	0.002
8	0.002	0.002	0.002	0.004	0.001	0.002	0.002	0.002	0.004	0.001
9	0.003	0.002	0.002	0.003	0.002	0.002	0.002	0.002	0.003	0.002
10	0.002	0.003	0.003	0.002	0.003	0.003	0.002	0.003	0.003	0.002
11	0.003	0.002	0.008	0.004	0.006	0.004	0.003	0.004	0.008	0.002
12	0.003	0.004	0.006	0.006	0.005	0.003	0.002	0.004	0.006	0.002
13	0.004	0.004	0.006	0.004	0.003	0.003	0.002	0.004	0.006	0.002
14	0.004	0.004	0.007	0.004	0.003	0.003	0.002	0.004	0.007	0.002
15	0.004	0.005	0.007	0.004	0.003	0.003	0.002	0.004	0.007	0.002
16	0.004	0.004	0.008	0.009	0.003	0.003	0.002	0.005	0.009	0.002
17	0.004	0.004	0.009	0.007	0.002	0.003	0.002	0.004	0.009	0.002
18	0.004	0.004	0.012	0.006	0.003	0.003	0.003	0.005	0.012	0.003
19	0.003	0.003	0.009	0.004	0.004	0.003	0.003	0.004	0.009	0.003
20	0.002	0.003	0.009	0.008	0.004	0.002	0.002	0.004	0.009	0.002
21	0.002	0.002	0.008	0.008	0.003	0.002	0.002	0.004	0.008	0.002
22	0.002	0.002	0.010	0.006	0.003	0.002	0.002	0.004	0.010	0.002
23	0.002	0.002	0.009	0.005	0.003	0.002	0.002	0.004	0.009	0.002
24	0.002	0.002	0.008	0.005	0.003	0.002	0.002	0.003	0.008	0.002
平均値	0.003	0.003	0.006	0.005	0.003	0.003	0.002	0.003	0.006	0.002
最高値	0.004	0.005	0.012	0.009	0.006	0.004	0.003		0.012	
最低値	0.002	0.002	0.002	0.002	0.001	0.002	0.002			0.001

一酸化窒素（ＮＯ）調査結果表

調査項目	一酸化窒素（ＮＯ）
調査期間	令和6年11月13日～11月19日
調査地点	地点2

（単位：ppm）

調査日 調査時間	11/13 （水）	11/14 （木）	11/15 （金）	11/16 （土）	11/17 （日）	11/18 （月）	11/19 （火）	平均値	最高値	最低値
1	0.000	0.001	0.001	0.001	0.001	0.001	0.000	0.001	0.001	0.000
2	0.000	0.001	0.001	0.001	0.001	0.001	0.000	0.001	0.001	0.000
3	0.000	0.000	0.001	0.001	0.001	0.001	0.000	0.001	0.001	0.000
4	0.000	0.000	0.001	0.001	0.001	0.000	0.000	0.000	0.001	0.000
5	0.000	0.000	0.001	0.001	0.001	0.000	0.000	0.000	0.001	0.000
6	0.000	0.000	0.001	0.001	0.001	0.000	0.000	0.000	0.001	0.000
7	0.000	0.000	0.001	0.001	0.001	0.000	0.000	0.000	0.001	0.000
8	0.000	0.000	0.001	0.001	0.003	0.000	0.000	0.001	0.003	0.000
9	0.001	0.001	0.001	0.001	0.001	0.001	0.000	0.001	0.001	0.000
10	0.001	0.002	0.001	0.001	0.001	0.001	0.001	0.001	0.002	0.001
11	0.001	0.001	0.003	0.003	0.002	0.002	0.001	0.002	0.003	0.001
12	0.001	0.002	0.002	0.006	0.001	0.001	0.001	0.002	0.006	0.001
13	0.001	0.002	0.002	0.004	0.001	0.001	0.001	0.002	0.004	0.001
14	0.001	0.002	0.002	0.002	0.002	0.001	0.001	0.002	0.002	0.001
15	0.002	0.002	0.002	0.001	0.002	0.001	0.001	0.002	0.002	0.001
16	0.001	0.002	0.002	0.002	0.001	0.001	0.001	0.001	0.002	0.001
17	0.001	0.002	0.002	0.002	0.003	0.001	0.001	0.002	0.003	0.001
18	0.002	0.001	0.002	0.002	0.001	0.001	0.001	0.001	0.002	0.001
19	0.001	0.001	0.001	0.002	0.001	0.001	0.001	0.001	0.002	0.001
20	0.001	0.001	0.001	0.001	0.001	0.000	0.000	0.001	0.001	0.000
21	0.001	0.001	0.001	0.001	0.001	0.000	0.000	0.001	0.001	0.000
22	0.001	0.001	0.001	0.001	0.001	0.000	0.000	0.001	0.001	0.000
23	0.001	0.001	0.001	0.001	0.001	0.000	0.000	0.001	0.001	0.000
24	0.001	0.001	0.001	0.001	0.001	0.000	0.000	0.001	0.001	0.000
平均値	0.001	0.001	0.001	0.002	0.001	0.001	0.000	0.001	0.002	0.000
最高値	0.002	0.002	0.003	0.006	0.003	0.002	0.001		0.006	
最低値	0.000	0.000	0.001	0.001	0.001	0.000	0.000			0.000

窒素酸化物（ＮＯx）調査結果表

調査項目	窒素酸化物（ＮＯx）									
調査期間	令和6年11月13日～11月19日									
調査地点	地点2							（単位：ppm）		
調査日 調査時間	11/13 （水）	11/14 （木）	11/15 （金）	11/16 （土）	11/17 （日）	11/18 （月）	11/19 （火）	平均値	最高値	最低値
1	0.002	0.003	0.003	0.008	0.005	0.004	0.002	0.004	0.008	0.002
2	0.002	0.003	0.004	0.005	0.005	0.004	0.002	0.004	0.005	0.002
3	0.002	0.002	0.003	0.006	0.004	0.004	0.002	0.003	0.006	0.002
4	0.002	0.002	0.003	0.004	0.003	0.002	0.002	0.003	0.004	0.002
5	0.002	0.002	0.003	0.003	0.003	0.002	0.002	0.002	0.003	0.002
6	0.002	0.002	0.003	0.005	0.003	0.003	0.002	0.003	0.005	0.002
7	0.002	0.002	0.003	0.005	0.003	0.003	0.002	0.003	0.005	0.002
8	0.002	0.002	0.003	0.005	0.004	0.002	0.002	0.003	0.005	0.002
9	0.004	0.003	0.003	0.004	0.003	0.003	0.002	0.003	0.004	0.002
10	0.003	0.005	0.004	0.003	0.004	0.004	0.003	0.004	0.005	0.003
11	0.004	0.003	0.011	0.007	0.008	0.006	0.004	0.006	0.011	0.003
12	0.004	0.006	0.008	0.012	0.006	0.004	0.003	0.006	0.012	0.003
13	0.005	0.006	0.008	0.008	0.004	0.004	0.003	0.005	0.008	0.003
14	0.005	0.006	0.009	0.006	0.005	0.004	0.003	0.005	0.009	0.003
15	0.006	0.007	0.009	0.005	0.005	0.004	0.003	0.006	0.009	0.003
16	0.005	0.006	0.010	0.011	0.004	0.004	0.003	0.006	0.011	0.003
17	0.005	0.006	0.011	0.009	0.005	0.004	0.003	0.006	0.011	0.003
18	0.006	0.005	0.014	0.008	0.004	0.004	0.004	0.006	0.014	0.004
19	0.004	0.004	0.010	0.006	0.005	0.004	0.004	0.005	0.010	0.004
20	0.003	0.004	0.010	0.009	0.005	0.002	0.002	0.005	0.010	0.002
21	0.003	0.003	0.009	0.009	0.004	0.002	0.002	0.005	0.009	0.002
22	0.003	0.003	0.011	0.007	0.004	0.002	0.002	0.005	0.011	0.002
23	0.003	0.003	0.010	0.006	0.004	0.002	0.002	0.004	0.010	0.002
24	0.003	0.003	0.009	0.006	0.004	0.002	0.002	0.004	0.009	0.002
平均値	0.003	0.004	0.007	0.007	0.004	0.003	0.003	0.004	0.007	0.003
最高値	0.006	0.007	0.014	0.012	0.008	0.006	0.004		0.014	
最低値	0.002	0.002	0.003	0.003	0.003	0.002	0.002			0.002

浮遊粒子状物質（ＳＰＭ）調査結果表

調査項目	浮遊粒子状物質（ＳＰＭ）
調査期間	令和6年11月13日～11月19日
調査地点	地点2

（単位：mg/m^3）

調査日 調査時間	11/13 （水）	11/14 （木）	11/15 （金）	11/16 （土）	11/17 （日）	11/18 （月）	11/19 （火）	平均値	最高値	最低値
1	0.017	0.018	0.014	0.044	0.020	0.002	0.004	0.017	0.044	0.002
2	0.015	0.018	0.019	0.027	0.019	0.006	0.004	0.015	0.027	0.004
3	0.011	0.021	0.016	0.036	0.014	0.008	0.003	0.016	0.036	0.003
4	0.011	0.022	0.018	0.031	0.011	0.011	0.005	0.016	0.031	0.005
5	0.014	0.019	0.016	0.019	0.006	0.012	0.006	0.013	0.019	0.006
6	0.019	0.021	0.018	0.033	0.007	0.014	0.006	0.017	0.033	0.006
7	0.012	0.020	0.019	0.034	0.004	0.009	0.007	0.015	0.034	0.004
8	0.023	0.023	0.016	0.027	0.017	0.019	0.006	0.019	0.027	0.006
9	0.012	0.009	0.017	0.027	0.016	0.005	0.006	0.013	0.027	0.005
10	0.013	0.044	0.028	0.022	0.032	0.009	0.009	0.022	0.044	0.009
11	0.012	0.019	0.025	0.030	0.043	0.000	0.012	0.020	0.043	0.000
12	0.014	0.024	0.021	0.035	0.028	0.011	0.014	0.021	0.035	0.011
13	0.021	0.024	0.021	0.031	0.022	0.010	0.018	0.021	0.031	0.010
14	0.022	0.021	0.027	0.020	0.025	0.011	0.017	0.020	0.027	0.011
15	0.026	0.021	0.026	0.016	0.023	0.012	0.015	0.020	0.026	0.012
16	0.017	0.019	0.027	0.034	0.024	0.010	0.012	0.020	0.034	0.010
17	0.019	0.019	0.031	0.031	0.025	0.008	0.009	0.020	0.031	0.008
18	0.024	0.022	0.034	0.037	0.023	0.006	0.011	0.022	0.037	0.006
19	0.022	0.021	0.035	0.016	0.016	0.004	0.009	0.018	0.035	0.004
20	0.020	0.017	0.036	0.041	0.020	0.003	0.009	0.021	0.041	0.003
21	0.016	0.017	0.038	0.042	0.017	0.003	0.007	0.020	0.042	0.003
22	0.014	0.016	0.043	0.034	0.018	0.004	0.006	0.019	0.043	0.004
23	0.013	0.013	0.045	0.032	0.010	0.003	0.009	0.018	0.045	0.003
24	0.013	0.013	0.039	0.027	0.003	0.003	0.007	0.015	0.039	0.003
平均値	0.017	0.020	0.026	0.030	0.018	0.008	0.009	0.018	0.030	0.008
最高値	0.026	0.044	0.045	0.044	0.043	0.019	0.018		0.045	
最低値	0.011	0.009	0.014	0.016	0.003	0.000	0.003			0.000

③　調査地点：地点 3

二酸化硫黄（ＳＯ2）調査結果表

調査項目	二酸化硫黄（SO_2）									
調査期間	令和6年11月13日～11月19日									
調査地点	地点3									（単位：ppm）
調査日 調査時間	11/13 （水）	11/14 （木）	11/15 （金）	11/16 （土）	11/17 （日）	11/18 （月）	11/19 （火）	平均値	最高値	最低値
1	0.001	0.001	0.000	0.000	0.000	0.000	0.000	0.000	0.001	0.000
2	0.001	0.001	0.000	0.000	0.000	0.000	0.000	0.000	0.001	0.000
3	0.001	0.001	0.000	0.000	0.000	0.000	0.000	0.000	0.001	0.000
4	0.000	0.001	0.000	0.000	0.000	0.000	0.000	0.000	0.001	0.000
5	0.001	0.001	0.000	0.000	0.000	0.000	0.000	0.000	0.001	0.000
6	0.000	0.001	0.000	0.000	0.000	0.000	0.000	0.000	0.001	0.000
7	0.000	0.001	0.000	0.000	0.000	0.000	0.000	0.000	0.001	0.000
8	0.000	0.001	0.000	0.000	0.000	0.000	0.000	0.000	0.001	0.000
9	0.000	0.001	0.001	0.000	0.000	0.000	0.002	0.001	0.002	0.000
10	0.000	0.001	0.001	0.000	0.000	0.000	0.005	0.001	0.005	0.000
11	0.002	0.002	0.001	0.000	0.000	0.000	0.010	0.002	0.010	0.000
12	0.003	0.004	0.001	0.000	0.001	0.000	0.024	0.005	0.024	0.000
13	0.007	0.003	0.001	0.000	0.001	0.000	0.024	0.005	0.024	0.000
14	0.011	0.004	0.001	0.000	0.001	0.000	0.031	0.007	0.031	0.000
15	0.012	0.003	0.001	0.000	0.000	0.000	0.027	0.006	0.027	0.000
16	0.006	0.002	0.001	0.000	0.000	0.000	0.020	0.004	0.020	0.000
17	0.003	0.002	0.001	0.000	0.000	0.000	0.012	0.003	0.012	0.000
18	0.002	0.001	0.001	0.000	0.000	0.000	0.005	0.001	0.005	0.000
19	0.001	0.001	0.001	0.000	0.000	0.000	0.002	0.001	0.002	0.000
20	0.002	0.001	0.000	0.000	0.000	0.000	0.002	0.001	0.002	0.000
21	0.003	0.000	0.000	0.000	0.000	0.001	0.002	0.001	0.003	0.000
22	0.001	0.000	0.000	0.000	0.000	0.001	0.001	0.000	0.001	0.000
23	0.001	0.000	0.000	0.000	0.000	0.000	0.001	0.000	0.001	0.000
24	0.001	0.000	0.000	0.000	0.000	0.000	0.001	0.000	0.001	0.000
平均値	0.002	0.001	0.000	0.000	0.000	0.000	0.007	0.002	0.007	0.000
最高値	0.012	0.004	0.001	0.000	0.001	0.001	0.031		0.031	
最低値	0.000	0.000	0.000	0.000	0.000	0.000	0.000			0.000

二酸化窒素（ＮＯ2）調査結果表

調査項目	二酸化窒素（NO_2）
調査期間	令和6年11月13日～11月19日
調査地点	地点3

（単位：ppm）

調査日 調査時間	11/13 （水）	11/14 （木）	11/15 （金）	11/16 （土）	11/17 （日）	11/18 （月）	11/19 （火）	平均値	最高値	最低値
1	0.001	0.001	0.001	0.005	0.003	0.002	0.001	0.002	0.005	0.001
2	0.001	0.001	0.001	0.003	0.002	0.003	0.001	0.002	0.003	0.001
3	0.001	0.001	0.001	0.002	0.001	0.002	0.001	0.001	0.002	0.001
4	0.001	0.001	0.001	0.002	0.001	0.002	0.001	0.001	0.002	0.001
5	0.001	0.001	0.001	0.001	0.001	0.002	0.001	0.001	0.002	0.001
6	0.001	0.001	0.001	0.002	0.001	0.002	0.001	0.001	0.002	0.001
7	0.001	0.001	0.001	0.003	0.001	0.001	0.001	0.001	0.003	0.001
8	0.001	0.001	0.002	0.002	0.001	0.003	0.002	0.002	0.003	0.001
9	0.001	0.001	0.002	0.002	0.001	0.002	0.002	0.002	0.002	0.001
10	0.001	0.002	0.003	0.002	0.002	0.003	0.001	0.002	0.003	0.001
11	0.002	0.002	0.008	0.002	0.006	0.003	0.001	0.003	0.008	0.001
12	0.002	0.002	0.005	0.004	0.005	0.002	0.001	0.003	0.005	0.001
13	0.003	0.003	0.005	0.003	0.003	0.002	0.001	0.003	0.005	0.001
14	0.003	0.002	0.006	0.003	0.002	0.002	0.001	0.003	0.006	0.001
15	0.003	0.003	0.006	0.002	0.002	0.002	0.001	0.003	0.006	0.001
16	0.004	0.003	0.008	0.007	0.002	0.002	0.001	0.004	0.008	0.001
17	0.003	0.003	0.008	0.006	0.002	0.002	0.002	0.004	0.008	0.002
18	0.004	0.004	0.010	0.006	0.002	0.002	0.004	0.005	0.010	0.002
19	0.003	0.003	0.009	0.003	0.003	0.002	0.002	0.004	0.009	0.002
20	0.002	0.002	0.008	0.006	0.003	0.001	0.002	0.003	0.008	0.001
21	0.001	0.002	0.007	0.007	0.003	0.001	0.001	0.003	0.007	0.001
22	0.001	0.001	0.008	0.005	0.002	0.001	0.001	0.003	0.008	0.001
23	0.001	0.001	0.007	0.005	0.003	0.001	0.001	0.003	0.007	0.001
24	0.001	0.001	0.006	0.005	0.002	0.001	0.001	0.002	0.006	0.001
平均値	0.002	0.002	0.005	0.004	0.002	0.002	0.001	0.003	0.005	0.001
最高値	0.004	0.004	0.010	0.007	0.006	0.003	0.004		0.010	
最低値	0.001	0.001	0.001	0.001	0.001	0.001	0.001			0.001

一酸化窒素（ＮＯ）調査結果表

調査項目	一酸化窒素（ＮＯ）
調査期間	令和6年11月13日～11月19日
調査地点	地点3

（単位：ppm）

調査日 調査時間	11/13 （水）	11/14 （木）	11/15 （金）	11/16 （土）	11/17 （日）	11/18 （月）	11/19 （火）	平均値	最高値	最低値
1	0.000	0.000	0.001	0.001	0.001	0.001	0.000	0.001	0.001	0.000
2	0.000	0.000	0.001	0.001	0.001	0.000	0.000	0.000	0.001	0.000
3	0.000	0.000	0.001	0.001	0.001	0.000	0.000	0.000	0.001	0.000
4	0.000	0.000	0.000	0.001	0.001	0.000	0.000	0.000	0.001	0.000
5	0.000	0.000	0.000	0.001	0.001	0.000	0.000	0.000	0.001	0.000
6	0.000	0.000	0.001	0.001	0.001	0.000	0.000	0.000	0.001	0.000
7	0.000	0.000	0.001	0.001	0.001	0.000	0.000	0.000	0.001	0.000
8	0.000	0.000	0.001	0.001	0.001	0.001	0.000	0.001	0.001	0.000
9	0.000	0.000	0.001	0.001	0.001	0.001	0.000	0.001	0.001	0.000
10	0.000	0.001	0.001	0.001	0.001	0.001	0.000	0.001	0.001	0.000
11	0.001	0.001	0.002	0.001	0.001	0.001	0.000	0.001	0.002	0.000
12	0.001	0.001	0.001	0.002	0.001	0.001	0.000	0.001	0.002	0.000
13	0.001	0.001	0.002	0.001	0.001	0.001	0.000	0.001	0.002	0.000
14	0.001	0.001	0.001	0.001	0.001	0.001	0.000	0.001	0.001	0.000
15	0.001	0.001	0.001	0.001	0.001	0.001	0.000	0.001	0.001	0.000
16	0.001	0.001	0.002	0.001	0.001	0.001	0.000	0.001	0.002	0.000
17	0.001	0.001	0.002	0.001	0.001	0.000	0.000	0.001	0.002	0.000
18	0.001	0.001	0.001	0.001	0.001	0.000	0.001	0.001	0.001	0.000
19	0.001	0.001	0.001	0.001	0.001	0.000	0.000	0.001	0.001	0.000
20	0.001	0.001	0.001	0.001	0.001	0.000	0.000	0.001	0.001	0.000
21	0.000	0.001	0.001	0.001	0.001	0.000	0.000	0.001	0.001	0.000
22	0.000	0.001	0.001	0.001	0.001	0.000	0.000	0.001	0.001	0.000
23	0.000	0.001	0.001	0.001	0.001	0.000	0.000	0.001	0.001	0.000
24	0.000	0.001	0.001	0.001	0.000	0.000	0.000	0.000	0.001	0.000
平均値	0.000	0.001	0.001	0.001	0.001	0.000	0.000	0.001	0.001	0.000
最高値	0.001	0.001	0.002	0.002	0.001	0.001	0.001		0.002	
最低値	0.000	0.000	0.000	0.001	0.000	0.000	0.000			0.000

窒素酸化物（ＮＯx）調査結果表

調査項目	窒素酸化物（ＮＯx）
調査期間	令和6年11月13日～11月19日
調査地点	地点3

（単位：ppm）

調査日 調査時間	11/13 （水）	11/14 （木）	11/15 （金）	11/16 （土）	11/17 （日）	11/18 （月）	11/19 （火）	平均値	最高値	最低値
1	0.001	0.001	0.002	0.006	0.004	0.003	0.001	0.003	0.006	0.001
2	0.001	0.001	0.002	0.004	0.003	0.003	0.001	0.002	0.004	0.001
3	0.001	0.001	0.002	0.003	0.002	0.002	0.001	0.002	0.003	0.001
4	0.001	0.001	0.001	0.003	0.002	0.002	0.001	0.002	0.003	0.001
5	0.001	0.001	0.001	0.002	0.002	0.002	0.001	0.001	0.002	0.001
6	0.001	0.001	0.002	0.003	0.002	0.002	0.001	0.002	0.003	0.001
7	0.001	0.001	0.002	0.004	0.002	0.001	0.001	0.002	0.004	0.001
8	0.001	0.001	0.003	0.003	0.002	0.004	0.002	0.002	0.004	0.001
9	0.001	0.001	0.003	0.003	0.002	0.003	0.002	0.002	0.003	0.001
10	0.001	0.003	0.004	0.003	0.003	0.004	0.001	0.003	0.004	0.001
11	0.003	0.003	0.010	0.003	0.007	0.004	0.001	0.004	0.010	0.001
12	0.003	0.003	0.006	0.006	0.006	0.003	0.001	0.004	0.006	0.001
13	0.004	0.004	0.007	0.004	0.004	0.003	0.001	0.004	0.007	0.001
14	0.004	0.003	0.007	0.004	0.003	0.003	0.001	0.004	0.007	0.001
15	0.004	0.004	0.007	0.003	0.003	0.003	0.001	0.004	0.007	0.001
16	0.005	0.004	0.010	0.008	0.003	0.003	0.001	0.005	0.010	0.001
17	0.004	0.004	0.010	0.007	0.003	0.002	0.002	0.005	0.010	0.002
18	0.005	0.005	0.011	0.007	0.003	0.002	0.005	0.005	0.011	0.002
19	0.004	0.004	0.010	0.004	0.004	0.002	0.002	0.004	0.010	0.002
20	0.003	0.003	0.009	0.007	0.004	0.001	0.002	0.004	0.009	0.001
21	0.001	0.003	0.008	0.008	0.004	0.001	0.001	0.004	0.008	0.001
22	0.001	0.002	0.009	0.006	0.003	0.001	0.001	0.003	0.009	0.001
23	0.001	0.002	0.008	0.006	0.004	0.001	0.001	0.003	0.008	0.001
24	0.001	0.002	0.007	0.006	0.002	0.001	0.001	0.003	0.007	0.001
平均値	0.002	0.002	0.006	0.005	0.003	0.002	0.001	0.003	0.006	0.001
最高値	0.005	0.005	0.011	0.008	0.007	0.004	0.005		0.011	
最低値	0.001	0.001	0.001	0.002	0.002	0.001	0.001			0.001

浮遊粒子状物質（ＳＰＭ）調査結果表

調査項目	浮遊粒子状物質（ＳＰＭ）
調査期間	令和6年11月13日～11月19日
調査地点	地点3

（単位：mg/m^3）

調査日 調査時間	11/13 （水）	11/14 （木）	11/15 （金）	11/16 （土）	11/17 （日）	11/18 （月）	11/19 （火）	平均値	最高値	最低値
1	0.014	0.021	0.019	0.036	0.020	0.004	0.005	0.017	0.036	0.004
2	0.014	0.022	0.018	0.031	0.018	0.009	0.005	0.017	0.031	0.005
3	0.014	0.023	0.019	0.031	0.012	0.012	0.005	0.017	0.031	0.005
4	0.014	0.022	0.017	0.032	0.007	0.012	0.005	0.016	0.032	0.005
5	0.011	0.020	0.018	0.024	0.006	0.016	0.010	0.015	0.024	0.006
6	0.016	0.025	0.021	0.029	0.009	0.014	0.006	0.017	0.029	0.006
7	0.016	0.023	0.021	0.031	0.008	0.009	0.006	0.016	0.031	0.006
8	0.021	0.035	0.029	0.025	0.018	0.014	0.008	0.021	0.035	0.008
9	0.038	0.029	0.027	0.027	0.019	0.025	0.007	0.025	0.038	0.007
10	0.007	0.023	0.021	0.023	0.014	0.007	0.008	0.015	0.023	0.007
11	0.011	0.022	0.029	0.031	0.050	0.008	0.010	0.023	0.050	0.008
12	0.005	0.021	0.025	0.034	0.037	0.007	0.013	0.020	0.037	0.005
13	0.017	0.020	0.024	0.034	0.022	0.010	0.016	0.020	0.034	0.010
14	0.024	0.010	0.032	0.026	0.023	0.012	0.021	0.021	0.032	0.010
15	0.026	0.022	0.029	0.018	0.026	0.014	0.019	0.022	0.029	0.014
16	0.021	0.021	0.031	0.042	0.026	0.015	0.013	0.024	0.042	0.013
17	0.026	0.023	0.035	0.028	0.029	0.014	0.012	0.024	0.035	0.012
18	0.027	0.022	0.037	0.037	0.028	0.007	0.016	0.025	0.037	0.007
19	0.024	0.023	0.040	0.016	0.024	0.004	0.012	0.020	0.040	0.004
20	0.022	0.020	0.047	0.035	0.025	0.006	0.008	0.023	0.047	0.006
21	0.019	0.021	0.043	0.044	0.021	0.006	0.008	0.023	0.044	0.006
22	0.014	0.022	0.043	0.033	0.026	0.004	0.009	0.022	0.043	0.004
23	0.013	0.017	0.043	0.032	0.010	0.008	0.009	0.019	0.043	0.008
24	0.016	0.017	0.044	0.030	0.005	0.002	0.007	0.017	0.044	0.002
平均値	0.018	0.022	0.030	0.030	0.020	0.010	0.010	0.020	0.030	0.010
最高値	0.038	0.035	0.047	0.044	0.050	0.025	0.021		0.050	
最低値	0.005	0.010	0.017	0.016	0.005	0.002	0.005			0.002

④　調査地点：地点 4

二酸化窒素（ＮＯ2）調査結果表

調査項目	二酸化窒素（NO_2）									
調査期間	令和6年11月13日～11月19日									
調査地点	地点4							（単位：ppm）		
調査日 調査時間	11/13 （水）	11/14 （木）	11/15 （金）	11/16 （土）	11/17 （日）	11/18 （月）	11/19 （火）	平均値	最高値	最低値
1	0.001	0.001	0.001	0.002	0.002	0.001	0.001	0.001	0.002	0.001
2	0.001	0.001	0.001	0.002	0.001	0.002	0.001	0.001	0.002	0.001
3	0.001	0.001	0.001	0.001	0.001	0.002	0.001	0.001	0.002	0.001
4	0.001	0.001	0.001	0.001	0.001	0.001	0.001	0.001	0.001	0.001
5	0.001	0.001	0.001	0.001	0.001	0.001	0.001	0.001	0.001	0.001
6	0.001	0.001	0.001	0.001	0.001	0.001	0.001	0.001	0.001	0.001
7	0.001	0.001	0.001	0.001	0.001	0.001	0.001	0.001	0.001	0.001
8	0.001	0.001	0.001	0.001	0.001	0.001	0.001	0.001	0.001	0.001
9	0.001	0.002	0.001	0.002	0.001	0.002	0.001	0.001	0.002	0.001
10	0.001	0.002	0.002	0.002	0.002	0.003	0.001	0.002	0.003	0.001
11	0.002	0.001	0.007	0.002	0.003	0.002	0.001	0.003	0.007	0.001
12	0.002	0.002	0.004	0.002	0.004	0.002	0.001	0.002	0.004	0.001
13	0.003	0.003	0.004	0.003	0.003	0.002	0.001	0.003	0.004	0.001
14	0.003	0.002	0.006	0.002	0.002	0.002	0.002	0.003	0.006	0.002
15	0.003	0.003	0.006	0.002	0.002	0.002	0.001	0.003	0.006	0.001
16	0.004	0.003	0.007	0.005	0.002	0.002	0.002	0.004	0.007	0.002
17	0.003	0.003	0.007	0.005	0.002	0.002	0.002	0.003	0.007	0.002
18	0.002	0.002	0.006	0.004	0.002	0.002	0.002	0.003	0.006	0.002
19	0.002	0.002	0.006	0.002	0.002	0.002	0.002	0.003	0.006	0.002
20	0.002	0.002	0.005	0.002	0.002	0.001	0.001	0.002	0.005	0.001
21	0.001	0.002	0.004	0.002	0.002	0.001	0.001	0.002	0.004	0.001
22	0.001	0.001	0.003	0.002	0.002	0.001	0.001	0.002	0.003	0.001
23	0.001	0.001	0.002	0.002	0.002	0.001	0.001	0.001	0.002	0.001
24	0.001	0.001	0.002	0.003	0.002	0.001	0.001	0.002	0.003	0.001
平均値	0.002	0.002	0.003	0.002	0.002	0.002	0.001	0.002	0.003	0.001
最高値	0.004	0.003	0.007	0.005	0.004	0.003	0.002		0.007	
最低値	0.001	0.001	0.001	0.001	0.001	0.001	0.001			0.001

一酸化窒素（ＮＯ）調査結果表

調査項目	一酸化窒素（ＮＯ）
調査期間	令和6年11月13日～11月19日
調査地点	地点4

（単位：ppm）

調査日 調査時間	11/13 （水）	11/14 （木）	11/15 （金）	11/16 （土）	11/17 （日）	11/18 （月）	11/19 （火）	平均値	最高値	最低値
1	0.000	0.000	0.001	0.001	0.001	0.001	0.000	0.001	0.001	0.000
2	0.000	0.000	0.001	0.001	0.001	0.001	0.000	0.001	0.001	0.000
3	0.000	0.000	0.001	0.001	0.001	0.001	0.000	0.001	0.001	0.000
4	0.000	0.000	0.001	0.001	0.001	0.001	0.000	0.001	0.001	0.000
5	0.000	0.000	0.001	0.001	0.001	0.000	0.000	0.000	0.001	0.000
6	0.000	0.000	0.001	0.001	0.001	0.000	0.000	0.000	0.001	0.000
7	0.000	0.000	0.001	0.001	0.001	0.000	0.000	0.000	0.001	0.000
8	0.000	0.000	0.001	0.001	0.001	0.001	0.000	0.001	0.001	0.000
9	0.000	0.001	0.001	0.001	0.001	0.001	0.000	0.001	0.001	0.000
10	0.001	0.001	0.001	0.001	0.001	0.001	0.000	0.001	0.001	0.000
11	0.001	0.001	0.002	0.001	0.001	0.001	0.001	0.001	0.002	0.001
12	0.001	0.001	0.001	0.001	0.001	0.001	0.001	0.001	0.001	0.001
13	0.001	0.001	0.002	0.001	0.001	0.001	0.001	0.001	0.002	0.001
14	0.001	0.001	0.002	0.001	0.001	0.001	0.001	0.001	0.002	0.001
15	0.001	0.001	0.001	0.001	0.001	0.001	0.001	0.001	0.001	0.001
16	0.001	0.001	0.001	0.001	0.001	0.001	0.001	0.001	0.001	0.001
17	0.001	0.001	0.001	0.001	0.001	0.001	0.001	0.001	0.001	0.001
18	0.001	0.001	0.001	0.001	0.001	0.000	0.001	0.001	0.001	0.000
19	0.001	0.001	0.001	0.001	0.001	0.000	0.000	0.001	0.001	0.000
20	0.001	0.001	0.001	0.001	0.001	0.000	0.000	0.001	0.001	0.000
21	0.001	0.001	0.001	0.001	0.001	0.000	0.000	0.001	0.001	0.000
22	0.001	0.001	0.001	0.001	0.001	0.000	0.000	0.001	0.001	0.000
23	0.001	0.001	0.001	0.001	0.001	0.000	0.000	0.001	0.001	0.000
24	0.000	0.001	0.001	0.001	0.000	0.000	0.000	0.000	0.001	0.000
平均値	0.001	0.001	0.001	0.001	0.001	0.001	0.000	0.001	0.001	0.000
最高値	0.001	0.001	0.002	0.001	0.001	0.001	0.001		0.002	
最低値	0.000	0.000	0.001	0.001	0.000	0.000	0.000			0.000

窒素酸化物（ＮＯx）調査結果表

調査項目	窒素酸化物（ＮＯx）									
調査期間	令和6年11月13日～11月19日									
調査地点	地点4							（単位：ppm）		
調査日 調査時間	11/13 （水）	11/14 （木）	11/15 （金）	11/16 （土）	11/17 （日）	11/18 （月）	11/19 （火）	平均値	最高値	最低値
1	0.001	0.001	0.002	0.003	0.003	0.002	0.001	0.002	0.003	0.001
2	0.001	0.001	0.002	0.003	0.002	0.003	0.001	0.002	0.003	0.001
3	0.001	0.001	0.002	0.002	0.002	0.003	0.001	0.002	0.003	0.001
4	0.001	0.001	0.002	0.002	0.002	0.002	0.001	0.002	0.002	0.001
5	0.001	0.001	0.002	0.002	0.002	0.001	0.001	0.001	0.002	0.001
6	0.001	0.001	0.002	0.002	0.002	0.001	0.001	0.001	0.002	0.001
7	0.001	0.001	0.002	0.002	0.002	0.001	0.001	0.001	0.002	0.001
8	0.001	0.001	0.002	0.002	0.002	0.002	0.001	0.002	0.002	0.001
9	0.001	0.003	0.002	0.003	0.002	0.003	0.001	0.002	0.003	0.001
10	0.002	0.003	0.003	0.003	0.003	0.004	0.001	0.003	0.004	0.001
11	0.003	0.002	0.009	0.003	0.004	0.003	0.002	0.004	0.009	0.002
12	0.003	0.003	0.005	0.003	0.005	0.003	0.002	0.003	0.005	0.002
13	0.004	0.004	0.006	0.004	0.004	0.003	0.002	0.004	0.006	0.002
14	0.004	0.003	0.008	0.003	0.003	0.003	0.003	0.004	0.008	0.003
15	0.004	0.004	0.007	0.003	0.003	0.003	0.002	0.004	0.007	0.002
16	0.005	0.004	0.008	0.006	0.003	0.003	0.003	0.005	0.008	0.003
17	0.004	0.004	0.008	0.006	0.003	0.003	0.003	0.004	0.008	0.003
18	0.003	0.003	0.007	0.005	0.003	0.002	0.003	0.004	0.007	0.002
19	0.003	0.003	0.007	0.003	0.003	0.002	0.002	0.003	0.007	0.002
20	0.003	0.003	0.006	0.003	0.003	0.001	0.001	0.003	0.006	0.001
21	0.002	0.003	0.005	0.003	0.003	0.001	0.001	0.003	0.005	0.001
22	0.002	0.002	0.004	0.003	0.003	0.001	0.001	0.002	0.004	0.001
23	0.002	0.002	0.003	0.003	0.003	0.001	0.001	0.002	0.003	0.001
24	0.001	0.002	0.003	0.004	0.002	0.001	0.001	0.002	0.004	0.001
平均値	0.002	0.002	0.004	0.003	0.003	0.002	0.002	0.003	0.004	0.002
最高値	0.005	0.004	0.009	0.006	0.005	0.004	0.003		0.009	
最低値	0.001	0.001	0.002	0.002	0.002	0.001	0.001			0.001

浮遊粒子状物質（ＳＰＭ）調査結果表

調査項目	浮遊粒子状物質（ＳＰＭ）
調査期間	令和6年11月13日～11月19日
調査地点	地点4

（単位：mg/m^3）

調査日 調査時間	11/13 （水）	11/14 （木）	11/15 （金）	11/16 （土）	11/17 （日）	11/18 （月）	11/19 （火）	平均値	最高値	最低値
1	0.012	0.015	0.019	0.027	0.011	0.002	0.001	0.012	0.027	0.001
2	0.015	0.019	0.015	0.032	0.015	0.009	0.003	0.015	0.032	0.003
3	0.010	0.017	0.013	0.017	0.010	0.005	0.003	0.011	0.017	0.003
4	0.005	0.033	0.016	0.029	0.003	0.004	0.005	0.014	0.033	0.003
5	0.012	0.019	0.016	0.021	0.007	0.008	0.007	0.013	0.021	0.007
6	0.018	0.023	0.017	0.022	0.007	0.011	0.008	0.015	0.023	0.007
7	0.009	0.022	0.019	0.025	0.008	0.005	0.006	0.013	0.025	0.005
8	0.040	0.050	0.019	0.028	0.027	0.021	0.007	0.027	0.050	0.007
9	0.007	0.045	0.025	0.027	0.011	0.005	0.002	0.017	0.045	0.002
10	0.003	0.003	0.021	0.017	0.002	0.006	0.007	0.008	0.021	0.002
11	0.007	0.001	0.018	0.021	0.025	0.000	0.008	0.011	0.025	0.000
12	0.016	0.022	0.016	0.025	0.030	0.005	0.011	0.018	0.030	0.005
13	0.020	0.020	0.014	0.026	0.017	0.009	0.012	0.017	0.026	0.009
14	0.023	0.017	0.024	0.020	0.017	0.012	0.017	0.019	0.024	0.012
15	0.025	0.020	0.026	0.010	0.025	0.012	0.018	0.019	0.026	0.010
16	0.022	0.018	0.029	0.032	0.024	0.013	0.011	0.021	0.032	0.011
17	0.025	0.018	0.030	0.031	0.025	0.007	0.012	0.021	0.031	0.007
18	0.022	0.024	0.032	0.032	0.022	0.006	0.006	0.021	0.032	0.006
19	0.023	0.018	0.030	0.032	0.022	0.001	0.010	0.019	0.032	0.001
20	0.017	0.018	0.035	0.020	0.018	0.006	0.009	0.018	0.035	0.006
21	0.018	0.018	0.035	0.026	0.018	0.003	0.006	0.018	0.035	0.003
22	0.014	0.019	0.030	0.019	0.018	0.004	0.007	0.016	0.030	0.004
23	0.014	0.014	0.027	0.023	0.005	0.001	0.007	0.013	0.027	0.001
24	0.011	0.016	0.032	0.027	0.006	0.004	0.007	0.015	0.032	0.004
平均値	0.016	0.020	0.023	0.025	0.016	0.007	0.008	0.016	0.025	0.007
最高値	0.040	0.050	0.035	0.032	0.030	0.021	0.018		0.050	
最低値	0.003	0.001	0.013	0.010	0.002	0.000	0.001			0.000

⑤ **調査地点：地点５**

二酸化窒素（ＮＯ2）調査結果表

調査項目	二酸化窒素（NO_2）									
調査期間	令和6年11月13日～11月19日									
調査地点	地点5									（単位：ppm）
調査日 調査時間	11/13 （水）	11/14 （木）	11/15 （金）	11/16 （土）	11/17 （日）	11/18 （月）	11/19 （火）	平均値	最高値	最低値
1	0.001	0.001	0.001	0.003	0.002	0.001	0.001	0.001	0.003	0.001
2	0.001	0.001	0.001	0.002	0.001	0.001	0.001	0.001	0.002	0.001
3	0.001	0.001	0.001	0.003	0.001	0.001	0.001	0.001	0.003	0.001
4	0.001	0.001	0.001	0.001	0.001	0.001	0.001	0.001	0.001	0.001
5	0.001	0.001	0.001	0.001	0.000	0.002	0.001	0.001	0.002	0.000
6	0.001	0.001	0.001	0.001	0.001	0.001	0.001	0.001	0.001	0.001
7	0.001	0.001	0.001	0.002	0.001	0.001	0.001	0.001	0.002	0.001
8	0.001	0.001	0.001	0.002	0.000	0.002	0.001	0.001	0.002	0.000
9	0.002	0.002	0.002	0.003	0.001	0.001	0.001	0.002	0.003	0.001
10	0.003	0.002	0.005	0.003	0.001	0.003	0.002	0.003	0.005	0.001
11	0.003	0.002	0.007	0.003	0.004	0.003	0.002	0.003	0.007	0.002
12	0.003	0.003	0.006	0.003	0.005	0.002	0.002	0.003	0.006	0.002
13	0.003	0.003	0.004	0.003	0.003	0.003	0.002	0.003	0.004	0.002
14	0.004	0.004	0.007	0.002	0.004	0.002	0.002	0.004	0.007	0.002
15	0.004	0.004	0.008	0.002	0.002	0.003	0.002	0.004	0.008	0.002
16	0.004	0.003	0.008	0.006	0.002	0.002	0.001	0.004	0.008	0.001
17	0.004	0.005	0.008	0.007	0.001	0.003	0.003	0.004	0.008	0.001
18	0.003	0.006	0.009	0.005	0.002	0.003	0.002	0.004	0.009	0.002
19	0.002	0.002	0.009	0.004	0.002	0.002	0.001	0.003	0.009	0.001
20	0.001	0.001	0.006	0.004	0.002	0.001	0.001	0.002	0.006	0.001
21	0.001	0.001	0.005	0.005	0.002	0.001	0.001	0.002	0.005	0.001
22	0.001	0.001	0.005	0.004	0.002	0.001	0.001	0.002	0.005	0.001
23	0.001	0.001	0.004	0.005	0.002	0.001	0.001	0.002	0.005	0.001
24	0.001	0.001	0.003	0.003	0.002	0.001	0.001	0.002	0.003	0.001
平均値	0.002	0.002	0.004	0.003	0.002	0.002	0.001	0.002	0.004	0.001
最高値	0.004	0.006	0.009	0.007	0.005	0.003	0.003		0.009	
最低値	0.001	0.001	0.001	0.001	0.000	0.001	0.001			0.000

一酸化窒素（ＮＯ）調査結果表

調査項目	一酸化窒素（ＮＯ）									
調査期間	令和6年11月13日～11月19日									
調査地点	地点5									（単位：ppm）
調査日 調査時間	11/13 （水）	11/14 （木）	11/15 （金）	11/16 （土）	11/17 （日）	11/18 （月）	11/19 （火）	平均値	最高値	最低値
1	0.000	0.000	0.000	0.000	0.000	0.000	0.000	0.000	0.000	0.000
2	0.000	0.000	0.000	0.000	0.000	0.000	0.000	0.000	0.000	0.000
3	0.000	0.000	0.000	0.000	0.000	0.000	0.000	0.000	0.000	0.000
4	0.000	0.000	0.000	0.000	0.000	0.000	0.000	0.000	0.000	0.000
5	0.000	0.000	0.000	0.000	0.000	0.000	0.000	0.000	0.000	0.000
6	0.000	0.000	0.000	0.000	0.000	0.000	0.000	0.000	0.000	0.000
7	0.000	0.000	0.000	0.000	0.000	0.000	0.000	0.000	0.000	0.000
8	0.000	0.000	0.000	0.002	0.001	0.000	0.000	0.000	0.002	0.000
9	0.000	0.001	0.000	0.001	0.001	0.001	0.000	0.001	0.001	0.000
10	0.004	0.006	0.002	0.002	0.002	0.002	0.002	0.003	0.006	0.002
11	0.003	0.002	0.003	0.002	0.002	0.001	0.001	0.002	0.003	0.001
12	0.005	0.003	0.005	0.003	0.001	0.001	0.001	0.003	0.005	0.001
13	0.001	0.004	0.003	0.001	0.001	0.001	0.000	0.002	0.004	0.000
14	0.002	0.001	0.003	0.000	0.003	0.001	0.001	0.002	0.003	0.000
15	0.004	0.002	0.004	0.001	0.001	0.002	0.001	0.002	0.004	0.001
16	0.002	0.001	0.003	0.004	0.002	0.001	0.004	0.002	0.004	0.001
17	0.002	0.004	0.005	0.005	0.001	0.002	0.002	0.003	0.005	0.001
18	0.000	0.004	0.004	0.000	0.001	0.003	0.000	0.002	0.004	0.000
19	0.000	0.000	0.002	0.002	0.000	0.000	0.000	0.001	0.002	0.000
20	0.000	0.000	0.000	0.000	0.000	0.000	0.000	0.000	0.000	0.000
21	0.000	0.000	0.000	0.000	0.000	0.000	0.000	0.000	0.000	0.000
22	0.000	0.000	0.000	0.000	0.000	0.000	0.000	0.000	0.000	0.000
23	0.000	0.000	0.000	0.000	0.000	0.000	0.000	0.000	0.000	0.000
24	0.000	0.000	0.000	0.000	0.000	0.000	0.000	0.000	0.000	0.000
平均値	0.001	0.001	0.001	0.001	0.001	0.001	0.001	0.001	0.001	0.001
最高値	0.005	0.006	0.005	0.005	0.003	0.003	0.004		0.006	
最低値	0.000	0.000	0.000	0.000	0.000	0.000	0.000			0.000

窒素酸化物（ＮＯx）調査結果表

調査項目	窒素酸化物（ＮＯx）									
調査期間	令和6年11月13日～11月19日									
調査地点	地点5									（単位：ppm）
調査日 調査時間	11/13 （水）	11/14 （木）	11/15 （金）	11/16 （土）	11/17 （日）	11/18 （月）	11/19 （火）	平均値	最高値	最低値
1	0.001	0.001	0.001	0.003	0.002	0.001	0.001	0.001	0.003	0.001
2	0.001	0.001	0.001	0.002	0.001	0.001	0.001	0.001	0.002	0.001
3	0.001	0.001	0.001	0.003	0.001	0.001	0.001	0.001	0.003	0.001
4	0.001	0.001	0.001	0.001	0.001	0.001	0.001	0.001	0.001	0.001
5	0.001	0.001	0.001	0.001	0.000	0.002	0.001	0.001	0.002	0.000
6	0.001	0.001	0.001	0.001	0.001	0.001	0.001	0.001	0.001	0.001
7	0.001	0.001	0.001	0.002	0.001	0.001	0.001	0.001	0.002	0.001
8	0.001	0.001	0.001	0.004	0.001	0.002	0.001	0.002	0.004	0.001
9	0.002	0.003	0.002	0.004	0.002	0.002	0.001	0.002	0.004	0.001
10	0.007	0.008	0.007	0.005	0.003	0.005	0.004	0.006	0.008	0.003
11	0.006	0.004	0.010	0.005	0.006	0.004	0.003	0.005	0.010	0.003
12	0.008	0.006	0.011	0.006	0.006	0.003	0.003	0.006	0.011	0.003
13	0.004	0.007	0.007	0.004	0.004	0.004	0.002	0.005	0.007	0.002
14	0.006	0.005	0.010	0.002	0.007	0.003	0.003	0.005	0.010	0.002
15	0.008	0.006	0.012	0.003	0.003	0.005	0.003	0.006	0.012	0.003
16	0.006	0.004	0.011	0.010	0.004	0.003	0.005	0.006	0.011	0.003
17	0.006	0.009	0.013	0.012	0.002	0.005	0.005	0.007	0.013	0.002
18	0.003	0.010	0.013	0.005	0.003	0.006	0.002	0.006	0.013	0.002
19	0.002	0.002	0.011	0.006	0.002	0.002	0.001	0.004	0.011	0.001
20	0.001	0.001	0.006	0.004	0.002	0.001	0.001	0.002	0.006	0.001
21	0.001	0.001	0.005	0.005	0.002	0.001	0.001	0.002	0.005	0.001
22	0.001	0.001	0.005	0.004	0.002	0.001	0.001	0.002	0.005	0.001
23	0.001	0.001	0.004	0.005	0.002	0.001	0.001	0.002	0.005	0.001
24	0.001	0.001	0.003	0.003	0.002	0.001	0.001	0.002	0.003	0.001
平均値	0.003	0.003	0.006	0.004	0.003	0.002	0.002	0.003	0.006	0.002
最高値	0.008	0.010	0.013	0.012	0.007	0.006	0.005		0.013	
最低値	0.001	0.001	0.001	0.001	0.000	0.001	0.001			0.000

浮遊粒子状物質（ＳＰＭ）調査結果表

調査項目	浮遊粒子状物質（ＳＰＭ）									
調査期間	令和6年11月13日～11月19日									
調査地点	地点5									

（単位：mg/m^3）

調査日 調査時間	11/13 （水）	11/14 （木）	11/15 （金）	11/16 （土）	11/17 （日）	11/18 （月）	11/19 （火）	平均値	最高値	最低値
1	0.015	0.036	0.018	0.032	0.017	0.006	0.001	0.018	0.036	0.001
2	0.011	0.019	0.013	0.034	0.014	0.012	0.001	0.015	0.034	0.001
3	0.011	0.026	0.026	0.038	0.013	0.006	0.002	0.017	0.038	0.002
4	0.011	0.027	0.026	0.030	0.005	0.015	0.007	0.017	0.030	0.005
5	0.010	0.020	0.024	0.024	0.003	0.011	0.005	0.014	0.024	0.003
6	0.013	0.028	0.020	0.031	0.008	0.013	0.008	0.017	0.031	0.008
7	0.016	0.024	0.013	0.027	0.004	0.001	0.004	0.013	0.027	0.001
8	0.009	0.013	0.016	0.025	0.006	0.016	0.008	0.013	0.025	0.006
9	0.013	0.014	0.023	0.014	0.000	0.000	0.005	0.010	0.023	0.000
10	0.012	0.021	0.027	0.010	0.012	0.003	0.007	0.013	0.027	0.003
11	0.018	0.022	0.020	0.024	0.043	0.000	0.011	0.020	0.043	0.000
12	0.017	0.022	0.014	0.026	0.033	0.008	0.014	0.019	0.033	0.008
13	0.017	0.023	0.019	0.028	0.019	0.012	0.016	0.019	0.028	0.012
14	0.021	0.019	0.030	0.007	0.026	0.011	0.015	0.018	0.030	0.007
15	0.025	0.022	0.029	0.029	0.031	0.014	0.015	0.024	0.031	0.014
16	0.020	0.021	0.033	0.033	0.032	0.010	0.014	0.023	0.033	0.010
17	0.023	0.021	0.045	0.033	0.030	0.008	0.013	0.025	0.045	0.008
18	0.032	0.024	0.063	0.049	0.026	0.004	0.014	0.030	0.063	0.004
19	0.029	0.024	0.053	0.023	0.022	0.004	0.010	0.024	0.053	0.004
20	0.017	0.026	0.052	0.036	0.028	0.005	0.008	0.025	0.052	0.005
21	0.018	0.025	0.046	0.038	0.019	0.005	0.009	0.023	0.046	0.005
22	0.010	0.018	0.044	0.029	0.025	0.006	0.014	0.021	0.044	0.006
23	0.017	0.018	0.042	0.028	0.006	0.002	0.009	0.017	0.042	0.002
24	0.019	0.016	0.042	0.023	0.007	0.003	0.007	0.017	0.042	0.003
平均値	0.017	0.022	0.031	0.028	0.018	0.007	0.009	0.019	0.031	0.007
最高値	0.032	0.036	0.063	0.049	0.043	0.016	0.016		0.063	
最低値	0.009	0.013	0.013	0.007	0.000	0.000	0.001			0.000

⑥ **調査地点：地点 6**

二酸化窒素（ＮＯ2）調査結果表

調査項目	二酸化窒素（NO_2）									
調査期間	令和6年11月13日～11月19日									
調査地点	地点 6									（単位：ppm）
調査日 調査時間	11/13 （水）	11/14 （木）	11/15 （金）	11/16 （土）	11/17 （日）	11/18 （月）	11/19 （火）	平均値	最高値	最低値
1	0.001	0.001	0.001	0.004	0.003	0.001	0.001	0.002	0.004	0.001
2	0.001	0.001	0.001	0.003	0.002	0.002	0.001	0.002	0.003	0.001
3	0.001	0.001	0.000	0.002	0.001	0.001	0.001	0.001	0.002	0.000
4	0.001	0.001	0.001	0.002	0.001	0.001	0.001	0.001	0.002	0.001
5	0.001	0.001	0.001	0.001	0.000	0.002	0.001	0.001	0.002	0.000
6	0.001	0.001	0.001	0.002	0.001	0.002	0.001	0.001	0.002	0.001
7	0.002	0.001	0.001	0.002	0.001	0.001	0.001	0.001	0.002	0.001
8	0.003	0.005	0.002	0.002	0.001	0.005	0.004	0.003	0.005	0.001
9	0.003	0.004	0.003	0.004	0.002	0.003	0.002	0.003	0.004	0.002
10	0.006	0.003	0.005	0.003	0.002	0.004	0.002	0.004	0.006	0.002
11	0.004	0.003	0.007	0.002	0.005	0.003	0.002	0.004	0.007	0.002
12	0.006	0.004	0.004	0.004	0.004	0.003	0.002	0.004	0.006	0.002
13	0.003	0.004	0.005	0.003	0.003	0.003	0.002	0.003	0.005	0.002
14	0.003	0.001	0.006	0.002	0.001	0.003	0.002	0.003	0.006	0.001
15	0.007	0.005	0.008	0.002	0.001	0.003	0.002	0.004	0.008	0.001
16	0.004	0.004	0.007	0.007	0.002	0.003	0.002	0.004	0.007	0.002
17	0.005	0.003	0.009	0.007	0.001	0.005	0.003	0.005	0.009	0.001
18	0.003	0.009	0.010	0.006	0.003	0.001	0.004	0.005	0.010	0.001
19	0.004	0.004	0.009	0.003	0.002	0.002	0.003	0.004	0.009	0.002
20	0.001	0.002	0.007	0.004	0.002	0.001	0.002	0.003	0.007	0.001
21	0.001	0.001	0.006	0.005	0.002	0.001	0.001	0.002	0.006	0.001
22	0.001	0.001	0.007	0.004	0.002	0.001	0.001	0.002	0.007	0.001
23	0.001	0.001	0.006	0.003	0.002	0.001	0.001	0.002	0.006	0.001
24	0.001	0.001	0.004	0.004	0.001	0.001	0.001	0.002	0.004	0.001
平均値	0.003	0.003	0.005	0.003	0.002	0.002	0.002	0.003	0.005	0.002
最高値	0.007	0.009	0.010	0.007	0.005	0.005	0.004		0.010	
最低値	0.001	0.001	0.000	0.001	0.000	0.001	0.001			0.000

一酸化窒素（ＮＯ）調査結果表

調査項目	一酸化窒素（ＮＯ）
調査期間	令和6年11月13日～11月19日
調査地点	地点 6

（単位：ppm）

調査日 調査時間	11/13 （水）	11/14 （木）	11/15 （金）	11/16 （土）	11/17 （日）	11/18 （月）	11/19 （火）	平均値	最高値	最低値
1	0.000	0.000	0.000	0.000	0.000	0.000	0.000	0.000	0.000	0.000
2	0.000	0.000	0.000	0.000	0.000	0.000	0.000	0.000	0.000	0.000
3	0.000	0.000	0.000	0.000	0.000	0.000	0.000	0.000	0.000	0.000
4	0.000	0.000	0.000	0.000	0.000	0.000	0.000	0.000	0.000	0.000
5	0.000	0.000	0.000	0.000	0.000	0.000	0.000	0.000	0.000	0.000
6	0.000	0.000	0.001	0.001	0.001	0.000	0.001	0.001	0.001	0.000
7	0.001	0.000	0.001	0.001	0.000	0.001	0.002	0.001	0.002	0.000
8	0.002	0.008	0.002	0.004	0.002	0.007	0.004	0.004	0.008	0.002
9	0.005	0.003	0.003	0.005	0.003	0.006	0.004	0.004	0.006	0.003
10	0.003	0.002	0.003	0.004	0.002	0.004	0.003	0.003	0.004	0.002
11	0.003	0.001	0.003	0.004	0.002	0.001	0.001	0.002	0.004	0.001
12	0.003	0.003	0.008	0.002	0.003	0.001	0.002	0.003	0.008	0.001
13	0.001	0.002	0.004	0.002	0.002	0.001	0.001	0.002	0.004	0.001
14	0.004	0.003	0.002	0.001	0.004	0.001	0.002	0.002	0.004	0.001
15	0.004	0.002	0.004	0.002	0.001	0.001	0.001	0.002	0.004	0.001
16	0.001	0.001	0.005	0.003	0.002	0.001	0.001	0.002	0.005	0.001
17	0.003	0.002	0.007	0.009	0.001	0.002	0.002	0.004	0.009	0.001
18	0.003	0.005	0.005	0.003	0.002	0.004	0.003	0.004	0.005	0.002
19	0.001	0.002	0.002	0.002	0.000	0.001	0.001	0.001	0.002	0.000
20	0.000	0.000	0.001	0.000	0.000	0.000	0.004	0.001	0.004	0.000
21	0.000	0.000	0.001	0.000	0.001	0.000	0.000	0.000	0.001	0.000
22	0.000	0.000	0.001	0.000	0.000	0.000	0.000	0.000	0.001	0.000
23	0.000	0.000	0.000	0.000	0.000	0.000	0.000	0.000	0.000	0.000
24	0.000	0.000	0.000	0.000	0.000	0.000	0.000	0.000	0.000	0.000
平均値	0.001	0.001	0.002	0.002	0.001	0.001	0.001	0.002	0.002	0.001
最高値	0.005	0.008	0.008	0.009	0.004	0.007	0.004		0.009	
最低値	0.000	0.000	0.000	0.000	0.000	0.000	0.000			0.000

窒素酸化物（ＮＯx）調査結果表

調査項目	窒素酸化物（ＮＯx）
調査期間	令和6年11月13日～11月19日
調査地点	地点 6

（単位：ppm）

調査日 調査時間	11/13 （水）	11/14 （木）	11/15 （金）	11/16 （土）	11/17 （日）	11/18 （月）	11/19 （火）	平均値	最高値	最低値
1	0.001	0.001	0.001	0.004	0.003	0.001	0.001	0.002	0.004	0.001
2	0.001	0.001	0.001	0.003	0.002	0.002	0.001	0.002	0.003	0.001
3	0.001	0.001	0.000	0.002	0.001	0.001	0.001	0.001	0.002	0.000
4	0.001	0.001	0.001	0.002	0.001	0.001	0.001	0.001	0.002	0.001
5	0.001	0.001	0.001	0.001	0.000	0.002	0.001	0.001	0.002	0.000
6	0.001	0.001	0.002	0.003	0.002	0.002	0.002	0.002	0.003	0.001
7	0.003	0.001	0.002	0.003	0.001	0.002	0.003	0.002	0.003	0.001
8	0.005	0.013	0.004	0.006	0.003	0.012	0.008	0.007	0.013	0.003
9	0.008	0.007	0.006	0.009	0.005	0.009	0.006	0.007	0.009	0.005
10	0.009	0.005	0.008	0.007	0.004	0.008	0.005	0.007	0.009	0.004
11	0.007	0.004	0.010	0.006	0.007	0.004	0.003	0.006	0.010	0.003
12	0.009	0.007	0.012	0.006	0.007	0.004	0.004	0.007	0.012	0.004
13	0.004	0.006	0.009	0.005	0.005	0.004	0.003	0.005	0.009	0.003
14	0.007	0.004	0.008	0.003	0.005	0.004	0.004	0.005	0.008	0.003
15	0.011	0.007	0.012	0.004	0.002	0.004	0.003	0.006	0.012	0.002
16	0.005	0.005	0.012	0.010	0.004	0.004	0.003	0.006	0.012	0.003
17	0.008	0.005	0.016	0.016	0.002	0.007	0.005	0.008	0.016	0.002
18	0.006	0.014	0.015	0.009	0.005	0.005	0.007	0.009	0.015	0.005
19	0.005	0.006	0.011	0.005	0.002	0.003	0.004	0.005	0.011	0.002
20	0.001	0.002	0.008	0.004	0.002	0.001	0.006	0.003	0.008	0.001
21	0.001	0.001	0.007	0.005	0.003	0.001	0.001	0.003	0.007	0.001
22	0.001	0.001	0.008	0.004	0.002	0.001	0.001	0.003	0.008	0.001
23	0.001	0.001	0.006	0.003	0.002	0.001	0.001	0.002	0.006	0.001
24	0.001	0.001	0.004	0.004	0.001	0.001	0.001	0.002	0.004	0.001
平均値	0.004	0.004	0.007	0.005	0.003	0.004	0.003	0.004	0.007	0.003
最高値	0.011	0.014	0.016	0.016	0.007	0.012	0.008		0.016	
最低値	0.001	0.001	0.000	0.001	0.000	0.001	0.001			0.000

浮遊粒子状物質（ＳＰＭ）調査結果表

調査項目	浮遊粒子状物質（ＳＰＭ）
調査期間	令和6年11月13日～11月19日
調査地点	地点 6

（単位：mg/m^3）

調査日 調査時間	11/13 （水）	11/14 （木）	11/15 （金）	11/16 （土）	11/17 （日）	11/18 （月）	11/19 （火）	平均値	最高値	最低値
1	0.012	0.017	0.015	0.038	0.021	0.006	0.003	0.016	0.038	0.003
2	0.013	0.018	0.015	0.027	0.015	0.010	0.004	0.015	0.027	0.004
3	0.011	0.018	0.014	0.031	0.011	0.010	0.003	0.014	0.031	0.003
4	0.010	0.023	0.016	0.026	0.006	0.010	0.035	0.018	0.035	0.006
5	0.012	0.020	0.016	0.023	0.006	0.015	0.000	0.013	0.023	0.000
6	0.015	0.020	0.016	0.027	0.006	0.012	0.000	0.014	0.027	0.000
7	0.014	0.018	0.013	0.027	0.004	0.010	0.000	0.012	0.027	0.000
8	0.013	0.016	0.018	0.028	0.008	0.011	0.000	0.013	0.028	0.000
9	0.017	0.015	0.017	0.026	0.010	0.012	0.008	0.015	0.026	0.008
10	0.018	0.019	0.019	0.018	0.020	0.010	0.009	0.016	0.020	0.009
11	0.019	0.022	0.021	0.023	0.043	0.011	0.011	0.021	0.043	0.011
12	0.014	0.020	0.019	0.029	0.026	0.010	0.012	0.019	0.029	0.010
13	0.015	0.020	0.021	0.027	0.021	0.009	0.014	0.018	0.027	0.009
14	0.021	0.019	0.026	0.019	0.022	0.013	0.017	0.020	0.026	0.013
15	0.022	0.018	0.026	0.010	0.023	0.011	0.012	0.017	0.026	0.010
16	0.014	0.019	0.028	0.034	0.022	0.012	0.013	0.020	0.034	0.012
17	0.019	0.024	0.029	0.030	0.024	0.009	0.007	0.020	0.030	0.007
18	0.023	0.024	0.033	0.034	0.023	0.000	0.004	0.020	0.034	0.000
19	0.018	0.018	0.033	0.016	0.020	0.001	0.007	0.016	0.033	0.001
20	0.018	0.022	0.040	0.033	0.021	0.001	0.008	0.020	0.040	0.001
21	0.016	0.018	0.039	0.034	0.020	0.003	0.005	0.019	0.039	0.003
22	0.015	0.019	0.036	0.031	0.019	0.006	0.011	0.020	0.036	0.006
23	0.012	0.017	0.039	0.028	0.015	0.002	0.000	0.016	0.039	0.000
24	0.011	0.017	0.041	0.025	0.005	0.003	0.000	0.015	0.041	0.000
平均値	0.016	0.019	0.025	0.027	0.017	0.008	0.008	0.017	0.027	0.008
最高値	0.023	0.024	0.041	0.038	0.043	0.015	0.035		0.043	
最低値	0.010	0.015	0.013	0.010	0.004	0.000	0.000			0.000

⑦　調査地点：地点７

二酸化窒素（ＮＯ2）調査結果表

調査項目	二酸化窒素（NO_2）									
調査期間	令和6年11月13日～11月19日									
調査地点	地点7							（単位：ppm）		
調査日 調査時間	11/13 （水）	11/14 （木）	11/15 （金）	11/16 （土）	11/17 （日）	11/18 （月）	11/19 （火）	平均値	最高値	最低値
1	0.000	0.000	0.000	0.001	0.001	0.001	0.000	0.000	0.001	0.000
2	0.000	0.000	0.000	0.001	0.001	0.001	0.001	0.001	0.001	0.000
3	0.000	0.000	0.000	0.001	0.001	0.000	0.001	0.000	0.001	0.000
4	0.000	0.000	0.000	0.001	0.000	0.000	0.000	0.000	0.001	0.000
5	0.000	0.000	0.000	0.001	0.000	0.000	0.000	0.000	0.001	0.000
6	0.000	0.000	0.000	0.001	0.000	0.000	0.001	0.000	0.001	0.000
7	0.002	0.001	0.002	0.000	0.000	0.002	0.003	0.001	0.003	0.000
8	0.001	0.003	0.001	0.002	0.000	0.005	0.002	0.002	0.005	0.000
9	0.002	0.002	0.002	0.001	0.000	0.003	0.003	0.002	0.003	0.000
10	0.003	0.001	0.002	0.001	0.002	0.001	0.004	0.002	0.004	0.001
11	0.007	0.002	0.006	0.001	0.002	0.003	0.003	0.003	0.007	0.001
12	0.005	0.002	0.006	0.003	0.002	0.002	0.002	0.003	0.006	0.002
13	0.002	0.003	0.006	0.004	0.002	0.001	0.001	0.003	0.006	0.001
14	0.004	0.004	0.006	0.002	0.002	0.001	0.001	0.003	0.006	0.001
15	0.005	0.004	0.007	0.002	0.001	0.002	0.002	0.003	0.007	0.001
16	0.003	0.004	0.006	0.004	0.001	0.002	0.001	0.003	0.006	0.001
17	0.002	0.004	0.004	0.005	0.001	0.002	0.004	0.003	0.005	0.001
18	0.002	0.004	0.004	0.003	0.001	0.002	0.005	0.003	0.005	0.001
19	0.002	0.002	0.004	0.003	0.001	0.002	0.003	0.002	0.004	0.001
20	0.001	0.001	0.004	0.002	0.001	0.001	0.002	0.002	0.004	0.001
21	0.001	0.001	0.003	0.001	0.001	0.001	0.001	0.001	0.003	0.001
22	0.001	0.001	0.003	0.001	0.001	0.001	0.001	0.001	0.003	0.001
23	0.000	0.001	0.002	0.001	0.001	0.000	0.001	0.001	0.002	0.000
24	0.000	0.000	0.002	0.001	0.001	0.000	0.000	0.001	0.002	0.000
平均値	0.002	0.002	0.003	0.002	0.001	0.001	0.002	0.002	0.003	0.001
最高値	0.007	0.004	0.007	0.005	0.002	0.005	0.005		0.007	
最低値	0.000	0.000	0.000	0.000	0.000	0.000	0.000			0.000

一酸化窒素（ＮＯ）調査結果表

調査項目	一酸化窒素（ＮＯ）
調査期間	令和6年11月13日～11月19日
調査地点	地点7

（単位：ppm）

調査日 調査時間	11/13 （水）	11/14 （木）	11/15 （金）	11/16 （土）	11/17 （日）	11/18 （月）	11/19 （火）	平均値	最高値	最低値
1	0.000	0.000	0.000	0.000	0.000	0.000	0.000	0.000	0.000	0.000
2	0.000	0.000	0.000	0.000	0.000	0.000	0.000	0.000	0.000	0.000
3	0.000	0.000	0.000	0.001	0.000	0.000	0.000	0.000	0.001	0.000
4	0.000	0.000	0.000	0.000	0.000	0.000	0.000	0.000	0.000	0.000
5	0.000	0.000	0.000	0.000	0.000	0.000	0.000	0.000	0.000	0.000
6	0.000	0.000	0.000	0.000	0.000	0.000	0.000	0.000	0.000	0.000
7	0.003	0.004	0.007	0.002	0.000	0.003	0.003	0.003	0.007	0.000
8	0.005	0.008	0.008	0.004	0.002	0.008	0.003	0.005	0.008	0.002
9	0.014	0.011	0.016	0.010	0.003	0.008	0.009	0.010	0.016	0.003
10	0.005	0.002	0.003	0.005	0.003	0.004	0.003	0.004	0.005	0.002
11	0.007	0.002	0.004	0.003	0.002	0.002	0.002	0.003	0.007	0.002
12	0.004	0.001	0.002	0.002	0.002	0.001	0.002	0.002	0.004	0.001
13	0.003	0.002	0.003	0.002	0.001	0.001	0.001	0.002	0.003	0.001
14	0.001	0.005	0.002	0.003	0.002	0.001	0.001	0.002	0.005	0.001
15	0.001	0.002	0.002	0.002	0.001	0.001	0.003	0.002	0.003	0.001
16	0.002	0.001	0.003	0.006	0.002	0.002	0.001	0.002	0.006	0.001
17	0.001	0.004	0.004	0.008	0.001	0.001	0.002	0.003	0.008	0.001
18	0.001	0.002	0.005	0.003	0.001	0.002	0.003	0.002	0.005	0.001
19	0.001	0.000	0.002	0.003	0.000	0.001	0.001	0.001	0.003	0.000
20	0.000	0.002	0.001	0.001	0.000	0.000	0.000	0.001	0.002	0.000
21	0.001	0.000	0.001	0.001	0.000	0.000	0.000	0.000	0.001	0.000
22	0.000	0.000	0.001	0.001	0.000	0.000	0.000	0.000	0.001	0.000
23	0.000	0.000	0.000	0.000	0.000	0.000	0.000	0.000	0.000	0.000
24	0.000	0.000	0.000	0.000	0.000	0.000	0.000	0.000	0.000	0.000
平均値	0.002	0.002	0.003	0.002	0.001	0.001	0.001	0.002	0.003	0.001
最高値	0.014	0.011	0.016	0.010	0.003	0.008	0.009		0.016	
最低値	0.000	0.000	0.000	0.000	0.000	0.000	0.000			0.000

窒素酸化物（ＮＯx）調査結果表

調査項目	窒素酸化物（ＮＯx）
調査期間	令和6年11月13日～11月19日
調査地点	地点7

（単位：ppm）

調査日 調査時間	11/13 （水）	11/14 （木）	11/15 （金）	11/16 （土）	11/17 （日）	11/18 （月）	11/19 （火）	平均値	最高値	最低値
1	0.000	0.000	0.000	0.001	0.001	0.001	0.000	0.000	0.001	0.000
2	0.000	0.000	0.000	0.001	0.001	0.001	0.001	0.001	0.001	0.000
3	0.000	0.000	0.000	0.002	0.001	0.000	0.001	0.001	0.002	0.000
4	0.000	0.000	0.000	0.001	0.000	0.000	0.000	0.000	0.001	0.000
5	0.000	0.000	0.000	0.001	0.000	0.000	0.000	0.000	0.001	0.000
6	0.000	0.000	0.000	0.001	0.000	0.000	0.001	0.000	0.001	0.000
7	0.005	0.005	0.009	0.002	0.000	0.005	0.006	0.005	0.009	0.000
8	0.006	0.011	0.009	0.006	0.002	0.013	0.005	0.007	0.013	0.002
9	0.016	0.013	0.018	0.011	0.003	0.011	0.012	0.012	0.018	0.003
10	0.008	0.003	0.005	0.006	0.005	0.005	0.007	0.006	0.008	0.003
11	0.014	0.004	0.010	0.004	0.004	0.005	0.005	0.007	0.014	0.004
12	0.009	0.003	0.008	0.005	0.004	0.003	0.004	0.005	0.009	0.003
13	0.005	0.005	0.009	0.006	0.003	0.002	0.002	0.005	0.009	0.002
14	0.005	0.009	0.008	0.005	0.004	0.002	0.002	0.005	0.009	0.002
15	0.006	0.006	0.009	0.004	0.002	0.003	0.005	0.005	0.009	0.002
16	0.005	0.005	0.009	0.010	0.003	0.004	0.002	0.005	0.010	0.002
17	0.003	0.008	0.008	0.013	0.002	0.003	0.006	0.006	0.013	0.002
18	0.003	0.006	0.009	0.006	0.002	0.004	0.008	0.005	0.009	0.002
19	0.003	0.002	0.006	0.006	0.001	0.003	0.004	0.004	0.006	0.001
20	0.001	0.003	0.005	0.003	0.001	0.001	0.002	0.002	0.005	0.001
21	0.002	0.001	0.004	0.002	0.001	0.001	0.001	0.002	0.004	0.001
22	0.001	0.001	0.004	0.002	0.001	0.001	0.001	0.002	0.004	0.001
23	0.000	0.001	0.002	0.001	0.001	0.000	0.001	0.001	0.002	0.000
24	0.000	0.000	0.002	0.001	0.001	0.000	0.000	0.001	0.002	0.000
平均値	0.004	0.004	0.006	0.004	0.002	0.003	0.003	0.004	0.006	0.002
最高値	0.016	0.013	0.018	0.013	0.005	0.013	0.012		0.018	
最低値	0.000	0.000	0.000	0.001	0.000	0.000	0.000			0.000

浮遊粒子状物質（ＳＰＭ）調査結果表

調査項目	浮遊粒子状物質（ＳＰＭ）									
調査期間	令和6年11月13日～11月19日									
調査地点	地点7									

（単位：mg/m^3）

調査日 調査時間	11/13 （水）	11/14 （木）	11/15 （金）	11/16 （土）	11/17 （日）	11/18 （月）	11/19 （火）	平均値	最高値	最低値
1	0.015	0.012	0.018	0.030	0.022	0.005	0.002	0.015	0.030	0.002
2	0.015	0.014	0.020	0.033	0.020	0.007	0.003	0.016	0.033	0.003
3	0.014	0.014	0.018	0.029	0.018	0.007	0.004	0.015	0.029	0.004
4	0.013	0.016	0.023	0.029	0.016	0.007	0.002	0.015	0.029	0.002
5	0.012	0.019	0.012	0.026	0.013	0.007	0.004	0.013	0.026	0.004
6	0.013	0.019	0.017	0.025	0.010	0.010	0.004	0.014	0.025	0.004
7	0.014	0.019	0.016	0.024	0.011	0.014	0.005	0.015	0.024	0.005
8	0.028	0.040	0.022	0.023	0.010	0.012	0.007	0.020	0.040	0.007
9	0.038	0.042	0.018	0.027	0.014	0.018	0.007	0.023	0.042	0.007
10	0.000	0.000	0.021	0.025	0.010	0.002	0.006	0.009	0.025	0.000
11	0.007	0.011	0.019	0.023	0.016	0.008	0.010	0.013	0.023	0.007
12	0.002	0.015	0.025	0.029	0.027	0.012	0.015	0.018	0.029	0.002
13	0.016	0.014	0.027	0.034	0.020	0.010	0.013	0.019	0.034	0.010
14	0.059	0.034	0.023	0.030	0.021	0.015	0.022	0.029	0.059	0.015
15	0.022	0.019	0.028	0.031	0.022	0.016	0.020	0.023	0.031	0.016
16	0.025	0.020	0.031	0.032	0.023	0.012	0.016	0.023	0.032	0.012
17	0.020	0.022	0.032	0.030	0.020	0.007	0.016	0.021	0.032	0.007
18	0.003	0.022	0.027	0.030	0.022	0.008	0.011	0.018	0.030	0.003
19	0.022	0.000	0.028	0.029	0.019	0.007	0.008	0.016	0.029	0.000
20	0.024	0.026	0.033	0.030	0.019	0.002	0.008	0.020	0.033	0.002
21	0.022	0.021	0.033	0.026	0.018	0.003	0.008	0.019	0.033	0.003
22	0.019	0.022	0.031	0.025	0.017	0.004	0.009	0.018	0.031	0.004
23	0.021	0.019	0.032	0.026	0.018	0.001	0.007	0.018	0.032	0.001
24	0.015	0.019	0.034	0.028	0.010	0.002	0.005	0.016	0.034	0.002
平均値	0.018	0.019	0.025	0.028	0.017	0.008	0.009	0.018	0.028	0.008
最高値	0.059	0.042	0.034	0.034	0.027	0.018	0.022		0.059	
最低値	0.000	0.000	0.012	0.023	0.010	0.001	0.002			0.000

(2) 地上気象の状況

1) 風向

調査項目:風向
調査地点:地点1
調査期間:令和5年12月1日(金)～12月31日(日)

16方位

日＼時	1時	2時	3時	4時	5時	6時	7時	8時	9時	10時	11時	12時	13時	14時	15時	16時	17時	18時	19時	20時	21時	22時	23時	24時	最多風向	有効時間
12月1日 (金)	WNW	CALM	N	WSW	W	WNW	NW	N	N	NW	W	NW	NW	NW	NNW	N	N	N	NW	CALM	CALM	ESE	SSE	ESE	NW	24
12月2日 (土)	E	ENE	E	ENE	E	ENE	NE	E	E	N	NNE	N	N	N	W	W	NW	ESE	ENE	E	ENE	E	ESE	ENE	E	24
12月3日 (日)	ENE	ENE	E	E	ENE	E	E	ENE	E	SSE	S	NW	NNW	WSW	W	W	CALM	ESE	ENE	ENE	ENE	E	ENE	E	ENE	24
12月4日 (月)	E	E	E	E	E	E	ENE	E	SE	SE	N	SW	NNW	N	W	WSW	W	E	E	E	E	ENE	ESE	ENE	E	24
12月5日 (火)	ESE	ENE	E	E	NNW	E	ESE	ENE	E	S	NW	SSW	CALM	SSW	E	ESE	CALM	ESE	ESE	E	CALM	ESE	NE	ENE	E	24
12月6日 (水)	E	ENE	ESE	ENE	E	ENE	ENE	E	E	SSE	SSW	W	WSW	SW	SSW	CALM	SW	SSW	ESE	ESE	SE	SSW	S	SSW	SSW	24
12月7日 (木)	SSW	W	WNW	W	W	W	WNW	WSW	WNW	W	WNW	WNW	NW	NW	N	NNW	CALM	ESE	ENE	E	ENE	ENE	ENE	E	WNW	24
12月8日 (金)	E	E	E	ENE	ESE	ENE	E	ENE	ESE	SSE	W	SW	WSW	WNW	NW	SW	S	E	E	E	E	E	E	ENE	E	24
12月9日 (土)	E	ESE	E	E	E	ESE	E	ENE	E	E	E	E	SW	SW	WSW	SW	SW	E	E	ENE	ENE	ENE	ENE	ENE	E	24
12月10日 (日)	ENE	E	ENE	ENE	ENE	ENE	E	ESE	SSE	WNW	SW	WSW	WSW	WNW	W	NNW	ESE	E	ENE	ENE	ESE	E	ESE	E	ENE	24
12月11日 (月)	E	SE	NE	ENE	ENE	ESE	SE	ESE	ESE	SE	SE	SSE	SSE	ESE	SW	E	E	ESE	E	ESE	SE	SSW	WSW	SW	ESE	24
12月12日 (火)	SW	WSW	WSW	WSW	SSW	SW	SSW	SW	W	W	NNW	NW	NW	NW	NNW	NNW	NW	N	NNE	NE	NNE	NE	ENE	E	NW	24
12月13日 (水)	ENE	ENE	ENE	ENE	NE	ENE	ENE	ENE	E	ESE	WSW	W	WNW	WNW	WNW	W	CALM	ESE	ESE	ESE	ESE	E	E	ESE	ENE	24
12月14日 (木)	ESE	ESE	E	SSE	E	CALM	ESE	ESE	SE	ESE	E	WNW	NW	NE	N	ESE	ESE	SE	ESE	SE	ESE	SE	ESE	ESE	ESE	24
12月15日 (金)	NE	WSW	ESE	E	E	SW	S	SSW	SSW	WNW	SSW	S	SSW	S	SSW	SSW	S	SW	SSW	SSW	WSW	SW	W	WNW	SSW	24
12月16日 (土)	SSW	SSW	WSW	W	WNW	W	W	WNW	NW	NNW	W	W	WNW	WNW	CALM	NW	NW	WNW	NW	NW	NNW	NW	NNW	NW	NW	24
12月17日 (日)	NW	NNW	NNW	NNW	NNW	WNW	NW	NW	WNW	NNW	WNW	NNW	WNW	WNW	NW	NW	NW	NNW	NNW	NNW	CALM	ESE	E	ENE	NNW	24
12月18日 (月)	ENE	ESE	ENE	E	ENE	ENE	ENE	ENE	ESE	ENE	NNW	N	N	NNW	NNW	N	CALM	CALM	NNE	ENE	E	ENE	NE	CALM	ENE	24
12月19日 (火)	ESE	NE	CALM	ENE	NNW	SW	CALM	SSE	NE	SE	ESE	NNE	E	NNE	N	WNW	N	CALM	SE	NNE	NNW	ENE	N	ENE	NNE	24
12月20日 (水)	SE	N	ESE	ESE	ESE	ENE	CALM	ESE	CALM	SSW	SW	S	SW	W	NW	WNW	NW	NW	NW	NW	WNW	NW	WNW	NW	NW	24
12月21日 (木)	NW	NW	NNW	NNW	NNW	NNW	NNW	WNW	NNW	N	N	NW	WSW	NW	WSW	NW	N	NNW	NNW	NNW	NW	NNW	W	N	NNW	24
12月22日 (金)	N	ENE	ENE	NNE	ESE	ESE	ESE	SE	E	WSW	NNW	NW	WNW	NW	NW	WNW	NNW	NW	NW	NNW	NNW	ESE	SE	ESE	NW	24
12月23日 (土)	ENE	ENE	ENE	E	E	ENE	ESE	ENE	E	SSE	S	NNW	WSW	N	NNW	N	NNW	NNE	ENE	ESE	ENE	E	NE	E	ENE	24
12月24日 (日)	ENE	E	E	ENE	ENE	ENE	ENE	ENE	ESE	SE	SSE	SW	W	W	WNW	WNW	S	NE	NE	E	NW	NE	N	SE	ENE	24
12月25日 (月)	ESE	ESE	CALM	NNE	N	NNW	NNW	NE	SE	SE	N	S	NNW	WNW	WNW	NW	W	CALM	SE	ESE	SE	E	E	E	SE	24
12月26日 (火)	E	E	ENE	ENE	ENE	ENE	E	E	E	S	NE	W	N	ESE	ESE	SSE	SSE	E	ENE	ENE	ENE	E	ENE	ESE	ENE	24
12月27日 (水)	ENE	E	ENE	E	ENE	ENE	ENE	E	ESE	SE	NNW	NW	NNW	NW	NNE	W	SW	E	ENE	ENE	E	ENE	E	E	ENE	24
12月28日 (木)	ENE	E	ENE	ENE	E	ENE	ENE	ENE	E	SE	SW	SW	NNW	W	NNW	NNW	WNW	ESE	ENE	E	ENE	ENE	NE	E	ENE	24
12月29日 (金)	ENE	NE	E	E	E	ENE	ENE	E	ESE	SE	SW	WNW	W	WNW	WSW	WNW	W	E	ENE	ENE	ENE	E	E	E	E	24
12月30日 (土)	ENE	E	ENE	E	ENE	ENE	E	E	ESE	CALM	NE	W	NNE	N	SE	N	N	NNW	SSE	ESE	ESE	ESE	SSE	ENE	ENE	24
12月31日 (日)	ESE	E	CALM	CALM	WNW	W	SSW	SW	SSW	W	W	W	NW	W	WNW	WNW	NW	NW	WNW	WNW	W	CALM	CALM	ESE	W	24
最多風向	ENE	E	E	E	E	ENE	ENE	ENE	E	SE	NNW	NW	NW	WNW	NNW	WNW	NW	ESE	ENE	E	ENE	E	E	E	E	
有効時間	31	31	31	31	31	31	31	31	31	31	31	31	31	31	31	31	31	31	31	31	31	31	31	31		744

注) CALMは風速が0.4m/s以下であることを示す。

調査項目:風向
調査地点:地点1
調査期間:令和6年1月1日(月)～1月31日(水)

16方位

日＼時	1時	2時	3時	4時	5時	6時	7時	8時	9時	10時	11時	12時	13時	14時	15時	16時	17時	18時	19時	20時	21時	22時	23時	24時	最多風向	有効時間
1月1日 (月)	CALM	CALM	ENE	NE	ENE	NE	NE	ENE	SE	NE	NNE	NE	NNE	N	NW	NNW	NW	CALM	ESE	E	NE	NE	ENE	ENE	NE	24
1月2日 (火)	NE	NE	CALM	ESE	ESE	E	E	ENE	ESE	SSE	SSE	WNW	NNW	W	WSW	W	WNW	SE	E	E	E	ENE	NE	E	E	24
1月3日 (水)	ENE	E	ENE	E	E	E	ENE	E	ESE	ESE	CALM	WNW	NE	NNW	NNW	S	W	W	NW	WNW	WNW	WNW	WNW	W	E	24
1月4日 (木)	W	WNW	WNW	W	E	E	E	ENE	E	S	W	N	W	NNE	NW	NNW	W	ESE	E	E	ENE	ENE	ENE	ENE	E	24
1月5日 (金)	E	ENE	ENE	E	E	ENE	E	E	ESE	ESE	SSE	ENE	W	SW	W	S	S	NE	E	E	E	E	ENE	ENE	E	24
1月6日 (土)	W	ENE	CALM	NNE	ENE	SE	ESE	ESE	SE	ESE	SW	W	WNW	NW	NW	WNW	SW	W	NNW	N	CALM	CALM	ENE	ENE	ENE	24
1月7日 (日)	E	ENE	E	ENE	W	W	W	SW	WNW	NW	WNW	WNW	WNW	WNW	NNW	WNW	NW	NW	NNW	NW	WNW	NW	WNW	SSW	WNW	24
1月8日 (月)	SSW	ENE	E	NNE	E	E	ENE	ENE	ESE	NNW	N	E	WNW	NW	WNW	SW	W	SE	ENE	E	E	ENE	E	E	E	24
1月9日 (火)	E	ENE	E	ENE	E	E	E	E	ESE	CALM	SSE	SE	WNW	WNW	NW	W	ENE	ESE	E	ESE	ENE	ENE	ENE	ENE	E	24
1月10日 (水)	ENE	E	E	SW	E	NNW	ESE	ENE	ESE	CALM	ENE	NW	N	NNW	N	NNE	NW	NW	CALM	CALM	ESE	ESE	NE	NNW	ESE	24
1月11日 (木)	SE	CALM	NNE	E	CALM	ESE	E	NNE	E	E	W	NNE	NNE	NNE	WSW	W	CALM	W	SSE	ESE	NW	W	CALM	NW	NNE	24
1月12日 (金)	SSE	ESE	ENE	ENE	CALM	ENE	S	NE	CALM	WSW	WNW	WSW	NW	W	SW	SW	WNW	CALM	WNW	SW	WSW	CALM	NNW	ESE	WSW	24
1月13日 (土)	SW	CALM	CALM	W	W	W	CALM	ESE	CALM	WNW	W	NW	NNW	NNW	N	NNW	NNW	NNW	NE	ENE	ENE	S	NE	NE	NNW	24
1月14日 (日)	ENE	E	ENE	ENE	ENE	ENE	ENE	E	E	NNE	WNW	SW	WSW	W	WNW	W	S	SW	W	S	ESE	SE	SW	SSW	ENE	24
1月15日 (月)	ESE	SSW	SSW	SSW	SSW	WNW	NW	NW	CALM	NW	NNW	NNW	NNW	NNW	WNW	WNW	NNW	NNW	NNW	NE	NE	E	ENE	E	NNW	24
1月16日 (火)	ENE	ENE	ENE	ENE	ENE	ENE	ESE	E	E	NNE	NNE	NNW	NW	WNW	W	W	SW	SE	E	E	E	E	E	ENE	E	24
1月17日 (水)	E	ENE	ENE	ENE	ENE	ENE	E	E	ESE	W	SW	SSW	WNW	W	WSW	W	SW	E	E	E	ENE	E	ENE	E	E	24
1月18日 (木)	ENE	ENE	E	E	ESE	NNW	ENE	ENE	ESE	S	W	SSW	SSW	SSW	W	CALM	NNW	NW	SSW	ENE	CALM	ESE	ENE	NE	ENE	24
1月19日 (金)	NNE	CALM	N	CALM	NNW	NNE	NW	N	E	CALM	SW	WNW	W	W	SSE	CALM	W	SW	NNW	CALM	WSW	SSE	CALM	W	W	24
1月20日 (土)	ENE	SSE	NNW	CALM	N	NNW	WNW	ESE	SW	SE	ESE	SW	S	WNW	WSW	W	ENE	SE	ESE	N	WSW	WSW	N	SSE	WSW	24
1月21日 (日)	CALM	NE	ESE	W	SW	NNW	WNW	NNW	NNW	W	N	NNE	NNE	N	NE	N	NNE	NE	E	N	E	N	E	E	N	24
1月22日 (月)	E	NNE	ESE	ENE	ENE	ENE	ENE	E	CALM	SW	W	W	WNW	NW	NW	W	WNW	NW	NW	NW	NW	NW	NW	NW	NW	24
1月23日 (火)	WNW	WNW	WNW	NW	WNW	NW	NW	NW	NW	NNW	NW	NW	WNW	NNW	NW	WNW	NW	WNW	W	NW	NW	WNW	WNW	NW	NW	24
1月24日 (水)	NW	NNW	NW	W	NW	NNW	WNW	W	W	W	NW	WNW	WNW	WNW	WNW	W	W	W	NNW	N	NNW	NNW	WNW	W	W	24
1月25日 (木)	SSW	SSW	SW	SW	SW	SW	CALM	CALM	W	NW	NNW	W	NW	WSW	NW	WNW	W	W	WSW	NNW	SE	ESE	E	ENE	SW	24
1月26日 (金)	E	E	E	E	ENE	ENE	E	E	E	SW	SW	W	NW	N	NNE	WNW	W	W	E	ENE	E	ENE	E	E	E	24
1月27日 (土)	NE	ENE	ENE	ENE	ENE	E	E	E	E	N	WNW	W	W	SW	SW	W	W	CALM	ENE	E	ENE	CALM	E	CALM	ENE	24
1月28日 (日)	ESE	ESE	NE	ENE	ESE	E	ENE	CALM	SE	E	S	WNW	W	WNW	NW	N	NNE	SE	E	ENE	ENE	E	E	ENE	E	24
1月29日 (月)	ENE	ENE	ENE	E	E	ENE	E	E	E	ESE	NNW	NW	WNW	NNW	NW	WSW	WNW	CALM	ENE	E	ENE	E	E	ENE	E	24
1月30日 (火)	ENE	ENE	ENE	ENE	E	ENE	ESE	E	SE	ESE	SW	N	NW	WNW	N	SSE	NNW	NE	WSW	ENE	E	NE	ENE	CALM	ENE	24
1月31日 (水)	CALM	ENE	NE	ENE	E	ENE	E	E	SE	E	N	ESE	WSW	ESE	SSE	SW	WNW	W	CALM	CALM	SE	WNW	CALM	CALM	E	24
最多風向	ENE	ENE	ENE	ENE	E	ENE	E	E	ESE	ESE	W	WNW	WNW	WNW	NW	W	W	W	E	E	ENE	E	ENE	ENE	E	
有効時間	31	31	31	31	31	31	31	31	31	31	31	31	31	31	31	31	31	31	31	31	31	31	31	31		744

注) CALMは風速が0.4m/s以下であることを示す。

調査項目:風向
調査地点:地点1
調査期間:令和6年2月1日(木)～2月29日(木)

16方位

日＼時	1時	2時	3時	4時	5時	6時	7時	8時	9時	10時	11時	12時	13時	14時	15時	16時	17時	18時	19時	20時	21時	22時	23時	24時	最多風向	有効時間
2月1日 (木)	CALM	NE	WNW	CALM	ESE	E	NE	NNW	NNW	SSE	N	N	W	NNW	NNW	NNE	WNW	SSE	NW	SSE	WNW	WSW	NNE	CALM	NNW	24
2月2日 (金)	WNW	SSW	CALM	NW	NNW	SSE	WNW	WNW	CALM	SSW	SSW	SSE	SW	WSW	W	W	W	ENE	E	E	SE	E	SE	ENE	W	24
2月3日 (土)	NE	SE	ENE	E	ENE	E	ENE	NE	CALM	WSW	S	NW	W	NNW	WSW	SW	NW	W	ESE	ENE	NE	ESE	W	SE	ENE	24
2月4日 (日)	CALM	SE	CALM	CALM	W	SE	ESE	NW	S	WNW	WNW	CALM	NW	SSE	SW	CALM	WNW	W	SSE	NW	SSW	E	SW	ESE	WNW	24
2月5日 (月)	SE	WSW	ENE	SW	SE	SE	ESE	ESE	WSW	SW	SW	W	SW	SW	SSW	SSW	S	SW	CALM	WNW	NW	NW	NW	WNW	SW	24
2月6日 (火)	W	WNW	N	N	N	NE	E	E	ENE	W	WSW	N	NNW	WNW	W	W	CALM	W	CALM	NE	E	E	E	CALM	W	24
2月7日 (水)	CALM	NE	WSW	E	SE	NNE	ESE	ENE	CALM	N	NNW	NNW	W	NW	NW	NNW	NNW	NNW	NNW	NNW	CALM	ENE	NE	ENE	NNW	24
2月8日 (木)	ENE	E	E	E	E	ESE	E	E	NNE	SW	N	WNW	WNW	WNW	WSW	SW	SSW	CALM	ESE	ENE	E	ENE	ENE	NE	E	24
2月9日 (金)	NE	E	ENE	ENE	ENE	ENE	NE	E	SE	NW	NW	NNW	WNW	WNW	WSW	W	SSW	SW	SW	W	W	NNW	NNW	N	ENE	24
2月10日 (土)	ESE	E	E	E	ENE	WNW	CALM	CALM	W	W	W	WNW	WSW	W	WNW	WSW	W	WNW	NW	CALM	ENE	ENE	ENE	ENE	E	W	24
2月11日 (日)	ESE	SSW	CALM	CALM	ENE	E	WNW	W	WSW	WNW	W	WNW	W	WNW	W	WNW	WNW	WNW	WSW	SSW	CALM	SW	WNW	W	WNW	24
2月12日 (月)	NW	NW	WNW	CALM	E	ENE	E	E	ESE	NNE	NE	W	WNW	WNW	W	WNW	WNW	WSW	ESE	E	E	E	E	ENE	ENE	24
2月13日 (火)	ENE	E	E	NE	E	ENE	ENE	E	SE	N	SW	WSW	WSW	W	SW	W	W	SW	ESE	E	ESE	ESE	E	ENE	E	24
2月14日 (水)	E	E	E	E	E	E	ESE	E	ESE	ESE	SSW	WSW	W	W	SW	E	S	ESE	ENE	ESE	ESE	ENE	ESE	NE	E	24
2月15日 (木)	ENE	E	ENE	ENE	ENE	ENE	SE	E	ENE	SE	SW	SSW	SW	WSW	SW	SSW	SW	WNW	WNW	SSW	NW	WNW	W	ENE	24
2月16日 (金)	W	NNW	N	NNW	N	NNE	NNE	E	N	SSE	SW	W	N	NW	NNW	WNW	W	NNW	NW	CALM	E	ESE	ENE	E	NNW	24
2月17日 (土)	ENE	ENE	E	E	ENE	ENE	ENE	NE	ENE	SW	WSW	NW	WNW	WNW	WNW	W	W	WNW	E	E	E	ENE	ENE	ENE	ENE	24
2月18日 (日)	ENE	E	E	ENE	ENE	ENE	ENE	ENE	ESE	SSE	S	WNW	WNW	W	WSW	WSW	SSW	SE	ESE	ESE	ESE	ESE	ESE	E	ESE	24
2月19日 (月)	ESE	E	NNW	E	SE	E	SE	S	SSE	S	SSW	SSW	WNW	WSW	W	SW	WNW	W	SSW	SW	WNW	SW	SSW	SSW	SSW	24
2月20日 (火)	SSE	CALM	S	CALM	ESE	NE	ENE	SSE	CALM	SSE	SW	WNW	SW	WNW	WSW	SSE	NW	WNW	CALM	N	ESE	SW	NNE	N	SSE	24
2月21日 (水)	E	ENE	E	SSW	NW	ESE	ESE	E	E	SSW	NNE	SSW	S	SW	W	WSW	SW	SW	SW	WNW	SW	CALM	WNW	WNW	SW	24
2月22日 (木)	SE	SE	SSW	CALM	SSE	S	NW	WNW	CALM	WNW	WSW	WNW	CALM	SW	WSW	NW	NW	CALM	SW	WNW	N	WNW	N	WNW	WNW	24
2月23日 (金)	WNW	CALM	NNE	WNW	SSW	W	CALM	WNW	NNW	N	S	WNW	N	N	N	N	N	NE	NNE	NE	N	NNE	NE	NE	N	24
2月24日 (土)	ENE	ENE	WNW	W	SSE	CALM	CALM	ESE	NE	SE	ENE	NW	NW	WNW	WNW	WNW	W	SSE	SSW	SSE	S	CALM	CALM	NNW	WNW	24
2月25日 (日)	N	NNE	ESE	N	CALM	CALM	CALM	CALM	NNW	SW	N	N	NNE	WSW	SSW	SW	NNW	N	N	E	NNW	ESE	ENE	NNE	N	24
2月26日 (月)	E	N	E	CALM	CALM	CALM	E	SE	NNW	N	NNE	NNE	N	NE	NNW	NE	NNE	N	NNE	NE	NNE	NE	NNE	NE	NNE	24
2月27日 (火)	ENE	NE	NE	ENE	NE	ENE	ENE	ENE	N	N	NNE	NNE	N	NNW	N	N	NNW	SSE	N	E	NE	NE	ENE	NE	NE	24
2月28日 (水)	NE	ENE	NE	E	NE	ENE	ENE	E	ENE	WSW	SW	NW	W	NW	WNW	NE	NE	CALM	CALM	ENE	E	SSW	SSW	SW	ENE	24
2月29日 (木)	NE	NE	E	NE	ENE	N	SSW	SW	ESE	SE	S	ESE	ESE	WSW	E	SE	S	W	SSW	WNW	W	W	W	WSW	W	24
最多風向	ENE	E	E	E	ENE	ENE	ENE	E	ESE	N	SW	WNW	W	WNW	WSW	W	W	W	ESE	E	E	ENE	ENE	ENE	E	
有効時間	29	29	29	29	29	29	29	29	29	29	29	29	29	29	29	29	29	29	29	29	29	29	29	29		696

注) CALMは風速が0.4m/s以下であることを示す。

調査項目:風向
調査地点:地点1
調査期間:令和6年3月1日(金)～3月31日(日)

16方位

日＼時	1時	2時	3時	4時	5時	6時	7時	8時	9時	10時	11時	12時	13時	14時	15時	16時	17時	18時	19時	20時	21時	22時	23時	24時	最多風向	有効時間
3月1日 (金)	WNW	NW	WNW	WNW	WNW	WNW	WNW	NW	WNW	NW	NNW	WNW	NW	WNW	NW	WNW	NW	NW	NW	NW	NW	WNW	NW	W	WNW	24
3月2日 (土)	W	W	WNW	WNW	NW	N	N	NNW	N	N	NNW	NW	NW	W	WNW	WSW	W	W	SE	ENE	E	E	NNE	E	W	24
3月3日 (日)	ENE	E	E	ESE	ESE	ENE	NE	ESE	SE	SW	SSW	W	W	SW	WNW	WSW	W	SSW	SSW	ESE	ENE	ENE	E	ENE	ENE	24
3月4日 (月)	E	E	ENE	E	E	NE	NE	ENE	ENE	SSW	SW	NW	WSW	WNW	WNW	NW	WSW	W	ESE	E	ESE	E	ESE	ESE	E	24
3月5日 (火)	ESE	E	ESE	ESE	ESE	E	ESE	ESE	SE	SE	ESE	ESE	ESE	ESE	SE	CALM	ENE	SSE	SW	SSW	ESE	SW	W	WNW	ESE	24
3月6日 (水)	S	NE	WSW	NNW	NNW	W	W	NNW	NNE	N	S	SSE	SSE	NNW	N	NNE	NNE	NNE	NNE	NNE	NNE	NE	NNE	NNE	NNE	24
3月7日 (木)	ENE	ENE	NE	NE	ENE	NE	ENE	ENE	NNE	SE	NNW	NW	SSW	W	WNW	W	W	W	SSE	CALM	SE	CALM	CALM	NNW	ENE	24
3月8日 (金)	NNW	NW	NW	NW	WNW	ESE	NW	NW	N	N	NW	WNW	W	WNW	WNW	WNW	WNW	WNW	NW	WNW	SW	SW	SW	WNW	WNW	24
3月9日 (土)	WNW	NW	W	WNW	W	CALM	CALM	NNW	NNW	NW	NNW	NNW	NNW	WSW	SSW	WSW	W	SSW	WSW	N	E	ENE	E	E	NNW	24
3月10日 (日)	ENE	ENE	E	ENE	ENE	ENE	NNE	ENE	N	NNE	NW	W	WNW	W	WNW	WSW	WNW	W	SSE	E	E	ENE	ENE	ENE	ENE	24
3月11日 (月)	ENE	ESE	E	ENE	E	E	ENE	ENE	W	NW	NW	NNW	NW	WNW	WNW	WNW	SE	CALM	ESE	SE	SE	NE	E	E	E	24
3月12日 (火)	ENE	ENE	ENE	SE	ENE	NW	S	NW	NW	WNW	WNW	NW	NW	NW	WNW	WNW	NNW	NW	NNW	NNW	N	NNW	NW	WNW	NW	24
3月13日 (水)	WSW	WNW	CALM	CALM	CALM	E	E	ENE	NW	NNE	NNW	W	N	NNW	N	NW	WSW	W	WSW	ESE	E	CALM	NE	E	E	24
3月14日 (木)	NE	NNW	ENE	ESE	ESE	E	E	E	S	WNW	WSW	SW	NW	WNW	WNW	NW	WSW	W	SSE	ESE	E	ENE	NE	E	E	24
3月15日 (金)	E	E	ENE	ENE	ENE	ENE	E	ESE	N	N	WNW	W	WNW	WSW	SW	W	W	W	CALM	ENE	E	E	ENE	ENE	ENE	24
3月16日 (土)	ENE	E	ENE	E	ENE	ENE	E	ENE	ESE	SW	WSW	WNW	WNW	WNW	W	WNW	NW	NW	ESE	ENE	E	NNE	E	ESE	ENE	24
3月17日 (日)	NNW	NE	E	E	E	E	ENE	ENE	ESE	CALM	NNW	SW	NNE	WSW	WSW	WNW	NW	SE	NW	SSW	CALM	SW	WSW	CALM	E	24
3月18日 (月)	SSE	NNW	NNW	CALM	N	ENE	ENE	NE	NNE	N	N	NNW	NNW	NNW	N	NNW	NNW	NNW	NE	ESE	E	CALM	ENE	ENE	NNW	24
3月19日 (火)	E	ESE	ESE	ESE	ENE	ESE	SE	E	E	SE	SSW	W	WSW	SSE	S	SW	WSW	SSW	SSW	SSW	SSW	W	ESE	WNW	ESE	24
3月20日 (水)	WNW	WNW	WNW	NW	W	SW	WSW	WNW	NW	NW	WNW	NW	NNW	WNW	NNW	NW	NW	NW	NW	NNW	NW	SSW	ESE	ENE	NW	24
3月21日 (木)	ENE	SSW	WSW	CALM	SW	WSW	ESE	CALM	SW	W	SW	WNW	WNW	W	W	SW	SW	W	SW	ESE	N	ESE	E	ENE	SW	24
3月22日 (金)	ENE	ENE	ENE	ENE	ENE	E	ENE	ESE	SSE	WNW	NNW	WNW	W	WNW	WSW	W	WNW	CALM	SE	ESE	ESE	ESE	ESE	E	ENE	24
3月23日 (土)	ENE	ESE	SSW	SSW	SSW	SSW	SSW	SSW	SSW	SSW	SSW	SW	SW	SSW	SW	SSW	SSW	SSW	SW	SSW	SSW	SSW	SSW	SSE	SSW	24
3月24日 (日)	CALM	S	SW	NW	WSW	SW	SE	SSW	SSW	E	SSW	SSW	SSW	SSW	SSE	SW	S	S	SSW	SSW	SW	SW	CALM	SW	SSW	24
3月25日 (月)	WNW	SW	WSW	WNW	S	SW	NW	CALM	CALM	W	CALM	CALM	ENE	SW	CALM	SSW	S	SSW	SW	SW	SW	SW	SW	SW	SW	24
3月26日 (火)	SW	SSW	SSW	SSW	SW	SW	SW	SW	SW	WSW	SW	WNW	NW	NW	NNW	NW	NW	WNW	WNW	NW	N	ENE	ENE	ENE	SW	24
3月27日 (水)	NE	NE	NE	NNE	ENE	E	E	ESE	NNE	NNW	NNW	W	W	W	WSW	W	W	W	CALM	ESE	ESE	E	E	E	W	24
3月28日 (木)	ESE	ESE	E	SE	SSE	ESE	ESE	SE	ESE	E	E	ESE	ESE	ESE	ESE	E	ESE	E	SE	S	WNW	S	SW	SW	ESE	24
3月29日 (金)	WSW	W	SSW	SW	WSW	W	SSW	SSW	WNW	SW	SSW	WSW	S	W	W	W	SW	W	W	SSW	NW	E	WNW	WNW	W	24
3月30日 (土)	S	WSW	CALM	SSE	SW	WSW	CALM	SSE	SSE	SSW	SW	SSW	SW	W	W	W	NW	W	SW	WNW	SSW	SSE	E	S	SW	24
3月31日 (日)	NNW	E	S	SSE	ESE	E	E	S	SSE	S	SSW	SSW	WSW	W	W	S	WNW	NW	NE	NNE	N	SSE	NNE	SSE	S	24
最多風向	ENE	E	ENE	ESE	ENE	E	E	ENE	N	N	NNW	WNW	NW	W	WNW	WNW	W	W	SW	ESE	E	ENE	E	E	WNW	
有効時間	31	31	31	31	31	31	31	31	31	31	31	31	31	31	31	31	31	31	31	31	31	31	31	31		744

注) CALMは風速が0.4m/s以下であることを示す。

調査項目：風向
調査地点：地点1
調査期間：令和6年4月1日（月）～4月30日（火）

16方位

日＼時	1時	2時	3時	4時	5時	6時	7時	8時	9時	10時	11時	12時	13時	14時	15時	16時	17時	18時	19時	20時	21時	22時	23時	24時	最多風向	有効時間
4月1日（月）	SSE	W	WNW	WSW	SW	SW	WNW	W	W	SW	WSW	SW	W	SW	WSW	WSW	WSW	CALM	E	ENE	E	ENE	ENE	E	WSW	24
4月2日（火）	ENE	ENE	ENE	E	ENE	ENE	ENE	E	ESE	SE	CALM	CALM	NW	SE	SE	WSW	WSW	ENE	ESE	E	SE	ESE	ESE	E	ENE	24
4月3日（水）	ESE	E	E	ESE	NE	NE	SSE	SSW	SW	SW	SW	SW	SW	SW	SW	SW	WSW	SW	SW	SW	SW	SSW	SW	WSW	SW	24
4月4日（木）	SW	SW	SW	WNW	WNW	SW	W	WSW	WNW	SSW	NW	N	W	SSW	SW	SSW	SSW	S	WSW	NNW	NW	WSW	SSE	S	SW	24
4月5日（金）	CALM	W	NNW	WNW	WSW	NW	SW	WNW	E	N	SSE	W	N	S	SW	NW	W	SW	CALM	SW	ENE	SE	ENE	E	SW	24
4月6日（土）	E	CALM	NNW	CALM	CALM	NNW	SE	NE	WSW	WSW	SE	SW	E	NNW	W	NNW	NNW	NNW	SE	SE	ENE	NNE	CALM	W	NNW	24
4月7日（日）	CALM	N	CALM	NNE	CALM	WNW	CALM	ESE	SSE	SE	ESE	SW	SSW	E	E	SE	E	SE	ENE	N	NNE	ENE	SE	ENE	SE	24
4月8日（月）	CALM	E	CALM	ENE	N	WSW	NNE	E	SW	NNE	W	W	WSW	SW	W	ESE	WNW	W	WSW	CALM	CALM	WNW	NNW	NNW	W	24
4月9日（火）	NNE	NNW	NNE	N	NNW	N	NNW	NE	NE	NE	NNE	NE	NE	N	NNE	NE	NE	NE	NE	NNE	ENE	NE	ENE	E	NE	24
4月10日（水）	ENE	ENE	ESE	SW	NE	ENE	NNE	NNW	W	N	WNW	WNW	WNW	WNW	W	WNW	W	CALM	WNW	ESE	ESE	ESE	ESE	ESE	WNW	24
4月11日（木）	ESE	ENE	ENE	NE	SE	CALM	W	SW	SW	SW	SW	W	SE	E	ESE	ESE	ESE	E	E	ESE	ESE	ESE	ESE	ESE	ESE	24
4月12日（金）	ESE	ESE	ESE	ESE	ESE	E	SSE	ESE	E	E	WNW	WNW	W	W	WSW	SW	W	W	SSW	CALM	NNE	CALM	CALM	NE	ESE	24
4月13日（土）	N	CALM	NNE	S	N	NNE	SE	ENE	CALM	SW	WNW	SW	WNW	WNW	W	WNW	W	W	S	WSW	WSW	SE	E	ENE	WNW	24
4月14日（日）	E	E	ENE	E	ENE	E	E	ESE	SSE	SSW	NW	SE	E	ESE	E	E	E	ESE	E	E	E	ESE	E	ESE	E	24
4月15日（月）	ESE	ESE	E	E	ESE	ESE	ESE	ESE	E	WSW	SE	SSE	SSE	SSE	ESE	ESE	ESE	ESE	ESE	ESE	E	ESE	ESE	ESE	ESE	24
4月16日（火）	ESE	ESE	NNE	CALM	ENE	ESE	CALM	SE	E	SW	WSW	WSW	W	W	W	SW	W	SSW	SSW	NW	WNW	SSE	WNW	SSE	W	24
4月17日（水）	CALM	NNW	ENE	ENE	SE	CALM	ENE	NE	N	NW	WNW	WNW	WNW	W	W	WNW	CALM	SSW	ENE	ESE	NE	N	SSE	SE	WNW	24
4月18日（木）	NE	ENE	SE	SE	ENE	N	N	SSW	SW	SW	WNW	W	SW	SW	W	NW	NNW	NNW	NNW	WNW	ENE	E	E	ENE	ENE	24
4月19日（金）	ENE	ENE	E	ENE	CALM	ENE	NE	CALM	SSW	SW	NW	W	W	W	WSW	WSW	W	CALM	ESE	E	E	E	ENE	ENE	ENE	24
4月20日（土）	ENE	E	E	ENE	E	ENE	E	SE	SE	WNW	WSW	ESE	CALM	E	CALM	SSE	NW	NNW	E	E	CALM	ENE	E	E	E	24
4月21日（日）	SE	E	E	S	NE	ENE	E	ENE	NW	SSE	NNW	W	CALM	SE	NW	NNE	W	WSW	S	CALM	N	WNW	SW	WSW	E	24
4月22日（月）	S	SSW	SW	SSW	CALM	WSW	CALM	WSW	SSW	SSW	SW	WSW	SE	W	WNW	SSW	SSW	WNW	ENE	NNE	NE	NNE	SE	WSW	SSW	24
4月23日（火）	CALM	CALM	CALM	WNW	CALM	CALM	WNW	CALM	NW	WSW	SW	S	S	CALM	SW	CALM	CALM	S	CALM	CALM	CALM	CALM	CALM	CALM	S	24
4月24日（水）	S	CALM	WSW	WNW	W	CALM	W	W	SW	SSW	WSW	SSW	WSW	SW	W	W	W	W	WSW	SSW	SW	ESE	NE	E	W	24
4月25日（木）	E	ENE	E	ESE	E	ENE	E	E	NNW	NW	NW	WSW	WNW	WSW	WSW	WNW	WNW	W	SW	E	E	ENE	ENE	E	E	24
4月26日（金）	ENE	ENE	N	ENE	NE	ENE	NNE	NNE	E	WNW	WSW	CALM	WSW	CALM	WNW	SW	NE	ESE	ESE	ESE	ESE	WSW	E	CALM	ENE	24
4月27日（土）	WNW	CALM	CALM	S	SE	CALM	NW	SW	CALM	CALM	SSW	NNW	W	W	WSW	W	SSW	E	E	SE	CALM	CALM	ENE	ENE	W	24
4月28日（日）	SE	ENE	ESE	ENE	E	ESE	E	WSW	NW	WNW	WSW	WNW	WSW	WSW	NW	NNW	WNW	WNW	CALM	CALM	E	ENE	E	ESE	E	24
4月29日（月）	E	E	E	ESE	ENE	N	SW	E	ESE	W	ESE	NW	SE	SSE	SSE	WSW	W	W	W	WNW	SW	SW	WSW	W	W	24
4月30日（火）	SW	WSW	W	SSW	SSW	SW	W	SSW	SSW	W	W	W	WNW	W	W	SW	SW	W	SW	W	W	W	CALM	NNE	W	24
最多風向	ESE	ENE	E	ENE	ENE	ENE	E	E	SW	SW	WSW	W	W	W	W	SW	W	W	E	ESE	E	ESE	E	E	E	
有効時間	30	30	30	30	30	30	30	30	30	30	30	30	30	30	30	30	30	30	30	30	30	30	30	30		720

注）CALMは風速が0.4m/s以下であることを示す。

調査項目：風向
調査地点：地点1
調査期間：令和6年5月1日（水）～5月31日（金）

16方位

日＼時	1時	2時	3時	4時	5時	6時	7時	8時	9時	10時	11時	12時	13時	14時	15時	16時	17時	18時	19時	20時	21時	22時	23時	24時	最多風向	有効時間
5月1日（水）	W	W	NNW	WNW	WNW	NNW	NNW	NW	NW	N	N	WNW	NNW	NNW	NNW	N	NNE	NW	NNW	NNW	NE	N	NNW	NW	NNW	24
5月2日（木）	W	CALM	CALM	SE	NE	NNE	SSW	SW	W	WSW	N	NNW	NNW	NW	WNW	WNW	WSW	W	SSE	ESE	ESE	ESE	ESE	E	ESE	24
5月3日（金）	ESE	E	CALM	ESE	NE	ENE	SE	NNE	ESE	WNW	NW	WNW	WNW	WNW	WNW	W	WSW	SSW	E	ESE	ESE	ESE	ESE	SE	ESE	24
5月4日（土）	ESE	ESE	ESE	ESE	ESE	E	E	ESE	E	ENE	ESE	E	E	E	ESE	E	ESE	E	ESE	E	E	E	E	ESE	E	24
5月5日（日）	ESE	E	ESE	ESE	ESE	SE	SE	SE	SSE	SSE	SSW	SSE	W	W	ESE	ESE	E	ESE	ESE	ESE	ENE	E	ESE	ESE	ESE	24
5月6日（月）	ESE	ESE	ESE	ESE	ENE	E	ESE	ESE	E	E	S	S	NNE	E	WNW	WSW	WSW	WNW	SSW	SW	SW	SSW	SW	S	ESE	24
5月7日（火）	WSW	SW	SW	WSW	W	SSW	SSW	SSW	SW	WSW	SW	SW	W	WNW	WSW	WNW	W	SW	SW	WSW	W	ESE	SSE	SSW	SW	24
5月8日（水）	SE	ESE	ENE	E	CALM	SE	CALM	SSW	W	WNW	N	NE	NW	NNE	ENE	ENE	NNE	NNE	NNE	N	NE	N	NNE	NE	NNE	24
5月9日（木）	NE	NNE	ENE	ESE	NE	NNW	ESE	ESE	N	NNW	NW	NW	WNW	N	WSW	SW	WSW	W	SW	E	E	ESE	ENE	E	ESE	24
5月10日（金）	E	E	ENE	ENE	E	E	E	CALM	WSW	WNW	SW	NW	NW	WNW	WNW	W	W	SW	SSW	S	E	ENE	ESE	ENE	E	24
5月11日（土）	ESE	ESE	ESE	ESE	E	ESE	SSE	SSW	WSW	WNW	W	NW	NW	N	W	WNW	NNW	N	ESE	ESE	ESE	ESE	ESE	ESE	ESE	24
5月12日（日）	E	ESE	ESE	ESE	ESE	SE	ESE	E	NNW	ENE	SE	ESE	CALM	SSW	SSW	SSW	S	CALM	W	SW	SSW	SW	SW	WSW	ESE	24
5月13日（月）	W	W	WNW	W	WNW	WNW	W	SSW	N	NNE	SSE	N	NNW	N	NNE	NE	N	NNE	NE	NE	NNE	NNE	ENE	ENE	NNE	24
5月14日（火）	NE	NE	E	ENE	ENE	ENE	ENE	W	NNW	WNW	WNW	WNW	WNW	NW	WSW	W	W	W	WNW	E	E	ENE	ENE	E	ENE	24
5月15日（水）	E	ENE	ENE	ENE	ENE	NE	ENE	ESE	E	S	WSW	SSW	SW	W	W	W	WNW	WNW	WNW	SSW	SSW	SSW	SSW	SSW	SSW	24
5月16日（木）	WSW	W	WSW	SW	SW	WSW	W	WNW	WNW	W	WNW	WNW	W	W	W	WSW	W	SW	SW	S	SW	SW	SSW	W	W	24
5月17日（金）	SSW	S	S	ESE	E	ENE	E	SW	WSW	SSE	W	N	SW	W	NNW	WNW	W	W	WNW	E	ENE	ENE	E	E	E	24
5月18日（土）	ENE	ENE	E	ENE	ENE	ENE	CALM	SSE	WSW	WNW	WNW	WNW	WNW	NW	WSW	W	WNW	WNW	ESE	E	ESE	E	ESE	ESE	WNW	24
5月19日（日）	E	E	E	W	ESE	SE	E	E	E	E	ESE	E	E	ESE	E	SE	ESE	ESE	E	SSE	SE	ENE	E	ENE	E	24
5月20日（月）	ESE	ENE	ENE	ENE	ENE	E	NNW	SSE	W	WNW	SW	WNW	WNW	W	NW	SW	SW	SSW	ENE	ENE	ENE	E	NE	ESE	ENE	24
5月21日（火）	ENE	E	ENE	ENE	ENE	SE	E	CALM	W	WNW	WNW	WNW	W	NW	W	W	WSW	SSW	SW	SSE	NE	ENE	NE	E	ENE	24
5月22日（水）	ENE	ENE	E	ENE	E	ENE	NNW	CALM	SSW	WNW	N	WNW	WNW	WNW	NW	NW	WNW	CALM	ENE	E	ESE	ESE	E	ESE	ENE	24
5月23日（木）	ESE	ESE	ESE	ESE	ESE	ESE	E	ESE	ESE	ESE	ESE	ESE	E	E	ESE	ESE	SE	ESE	ESE	E	E	ENE	ENE	ESE	ESE	24
5月24日（金）	ESE	E	ENE	CALM	ENE	NE	ENE	CALM	CALM	WSW	WNW	WNW	WNW	WSW	W	W	W	SW	NNW	CALM	ENE	ESE	E	ENE	ENE	24
5月25日（土）	NE	NNE	E	ENE	ENE	E	N	WSW	NNW	W	WNW	WNW	W	WNW	W	WSW	W	WSW	WSW	SSW	S	SSE	SE	ENE	W	24
5月26日（日）	E	ENE	E	ENE	ENE	E	ESE	ESE	SW	ESE	SW	W	S	SSW	SSW	E	E	E	ESE	ESE	ESE	ESE	E	SE	E	24
5月27日（月）	WSW	SE	SSW	SW	WSW	SW	W	SSW	SW	SSW	SW	WSW	SW	WSW	WNW	W	WSW	SW	WSW	WSW	SSW	CALM	CALM	CALM	WSW	24
5月28日（火）	CALM	CALM	WSW	CALM	W	S	NNE	NNE	S	ESE	NNW	N	NNW	SW	W	NW	SSE	WSW	CALM	ESE	ENE	NE	ENE	ENE	ENE	24
5月29日（水）	ESE	E	NE	E	E	ENE	ESE	NNW	NNW	NNW	NNW	NNW	NNW	SE	E	NE	SW	S	E	ESE	SE	SE	ENE	ENE	NNW	24
5月30日（木）	ENE	ENE	ENE	NE	ESE	ESE	ENE	ESE	N	NNW	CALM	WNW	WNW	WNW	CALM	CALM	CALM	SW	W	CALM	ENE	ENE	E	ESE	ENE	24
5月31日（金）	CALM	WSW	CALM	ENE	CALM	NNW	N	N	NNW	N	N	NNW	SSE	SSE	E	SE	SSE	NNW	CALM	SE	N	E	E	ENE	N	24
最多風向	ESE	E	ENE	ENE	ENE	E	E	ESE	NNW	WNW	WNW	WNW	WNW	WNW	WNW	W	W	W	SW	ESE	E	ENE	ESE	E	ESE	ESE	
有効時間	31	31	31	31	31	31	31	31	31	31	31	31	31	31	31	31	31	31	31	31	31	31	31	31		744

注）CALMは風速が0.4m/s以下であることを示す。

調査項目：風向
調査地点：地点1
調査期間：令和6年6月1日（土）～6月30日（日）

16方位

日＼時	1時	2時	3時	4時	5時	6時	7時	8時	9時	10時	11時	12時	13時	14時	15時	16時	17時	18時	19時	20時	21時	22時	23時	24時	最多風向	有効時間
6月1日（土）	E	E	NE	E	E	E	E	SSE	E	W	W	NNW	W	NW	SSW	SW	SSW	SSW	SW	SSW	CALM	SW	SSW	ESE	E	24
6月2日（日）	CALM	ESE	CALM	N	N	ESE	ESE	N	NNW	NNW	NNW	NW	NNW	SW	SW	SSW	SW	NNW	NNW	N	CALM	NNE	ENE	ENE	NNW	24
6月3日（月）	ESE	N	NE	NE	ESE	ENE	ENE	N	W	W	NNW	NNW	NNW	WNW	W	WNW	NNW	NNW	NNW	NNW	ENE	CALM	NE	NE	NNW	24
6月4日（火）	ESE	E	ENE	E	ENE	E	ENE	N	N	NNW	N	N	NW	WNW	NW	NNE	NE	NNE	NE	ENE	ENE	ENE	SSE	CALM	ENE	24
6月5日（水）	ESE	ENE	ENE	ENE	NE	ENE	ENE	E	N	NW	NNW	NW	W	W	WNW	WSW	W	SW	S	S	ENE	E	ENE	ENE	ENE	24
6月6日（木）	E	ENE	NE	SSE	CALM	N	ENE	E	E	ESE	NE	SW	CALM	SSE	SW	SW	CALM	E	CALM	ENE	E	E	E	ESE	E	24
6月7日（金）	ESE	SE	SE	WSW	ENE	E	E	S	WNW	NW	WNW	WNW	WNW	NNW	SSW	E	W	ESE	ESE	E	E	ESE	E	E	E	24
6月8日（土）	ESE	ESE	SSE	E	ESE	ENE	SE	E	WSW	SSW	E	ESE	SE	ENE	E	E	E	ESE	ESE	E	SE	SSW	SW	CALM	E	24
6月9日（日）	ENE	ESE	ESE	SE	ESE	ESE	S	CALM	W	WNW	SW	NE	S	NE	NNW	W	SSE	E	NNW	W	ESE	NW	SSE	SE	ESE	24
6月10日（月）	CALM	NE	ESE	SSE	ESE	SE	SE	CALM	SW	SW	CALM	SSW	SW	WSW	WSW	WSW	SW	WSW	CALM	CALM	CALM	CALM	CALM	NE	SW	24
6月11日（火）	CALM	ENE	NE	ENE	E	NE	NE	SSE	W	WNW	W	WSW	WSW	WNW	WNW	W	WSW	WNW	SSW	CALM	S	ESE	ENE	ENE	ENE	24
6月12日（水）	E	ENE	ENE	E	E	ENE	ESE	ESE	SSW	SW	WNW	W	WNW	W	WNW	CALM	ESE	E	E	E	E	ESE	ESE	ESE	E	24
6月13日（木）	ESE	ENE	SE	ESE	ENE	ESE	NE	NNE	N	W	WNW	WNW	W	WSW	W	SW	WSW	SSW	CALM	SW	SSW	SE	NNE	E	W	24
6月14日（金）	ESE	E	E	ENE	CALM	E	E	CALM	N	NNW	NNW	NNW	W	W	NW	WNW	SW	SW	WNW	W	SE	ESE	ESE	CALM	E	24
6月15日（土）	E	SE	ESE	ENE	E	E	ESE	ESE	E	ESE	ESE	W	SW	WSW	SW	SSW	SW	S	SSE	SSW	WSW	CALM	CALM	CALM	ESE	24
6月16日（日）	SSW	S	CALM	CALM	W	SSW	CALM	SW	SSW	SSW	WSW	W	SW	SW	SSW	SW	SW	SW	SW	CALM	SW	SSW	SSW	SSW	SSW	24
6月17日（月）	CALM	E	ENE	E	ENE	NE	NE	ESE	CALM	NNW	SW	SW	CALM	SW	SW	NW	SW	CALM	E	E	E	SE	ESE	ESE	E	24
6月18日（火）	W	E	SE	NNW	S	NNE	SSE	NNW	N	WNW	N	E	W	WNW	SSW	W	SW	SSW	SSW	SSE	E	ESE	E	E	E	24
6月19日（水）	E	ENE	ENE	ENE	ENE	E	ESE	CALM	NNW	SW	WSW	W	SW	W	WNW	W	SW	SW	WNW	CALM	E	ESE	ENE	E	ENE	24
6月20日（木）	NE	NNE	E	ENE	SW	E	SE	SE	S	ESE	E	ESE	SE	ESE	E	SSW	ESE	ESE	ENE	ESE	ESE	SE	ESE	SSE	ESE	24
6月21日（金）	SSW	SW	WSW	SSW	SW	WSW	W	SW	SSW	W	W	W	WSW	SSW	SSW	WSW	WNW	SSW	WNW	SW	SSW	ESE	NNW	ESE	SSW	24
6月22日（土）	W	E	E	E	ENE	CALM	SE	SE	SSW	S	SSW	SW	SSW	SSW	SSW	SW	SSW	SSW	WSW	SW	SW	SW	W	SW	SSW	24
6月23日（日）	SW	SW	SW	SW	SW	SSW	SW	SW	SW	SW	WSW	SSW	SW	SSW	SSW	WSW	SW	SW	SW	SSW	SW	SSW	SSW	SSW	SW	24
6月24日（月）	SSW	SSW	SW	SSW	SSE	SE	S	CALM	SSW	SW	SSW	WSW	W	SSW	SSE	WSW	W	SW	SSW	E	CALM	ENE	ESE	NE	SSW	24
6月25日（火）	SE	CALM	CALM	CALM	SSE	SSW	CALM	CALM	SSW	W	SSW	SW	W	SW	WSW	NW	CALM	SSE	SSE	NE	ESE	W	N	CALM	SSW	24
6月26日（水）	CALM	CALM	NNW	CALM	CALM	E	SE	NNW	WNW	NNW	WSW	WNW	ENE	SSE	N	WNW	N	NW	SSW	W	CALM	CALM	CALM	SSW	NNW	24
6月27日（木）	SSW	W	S	SSE	E	SSE	ENE	ESE	CALM	CALM	SSE	SE	SE	SSE	E	CALM	E	ESE	SE	SE	WNW	SSE	WNW	SSW	SSE	24
6月28日（金）	SSW	SSW	SSW	SSW	SW	SSW	SSW	SSW	SSW	SW	SSW	SW	SSW	SSW	WSW	WSW	SSW	SSW	SW	SSW	SSW	SSW	SSW	SSW	SSW	24
6月29日（土）	WSW	SSW	SSW	W	CALM	SSW	S	SW	SE	SSE	CALM	SSW	WSW	SW	E	CALM	SW	CALM	N	ESE	S	ESE	E	ENE	SSW	24
6月30日（日）	CALM	S	SW	SSW	SSW	SSW	SSW	SSW	SSW	SW	SSW	SSW	SW	W	WSW	WSW	SW	SW	SSW	SSW	SSW	WSW	SW	SW	SSW	24
最多風向	ESE	E	ENE	ENE	ENE	E	ENE	ESE	SSW	SW	SSW	SW	W	SW	SSW	WSW	SW	SW	SSW	E	E	ESE	ESE	ESE	SSW	
有効時間	30	30	30	30	30	30	30	30	30	30	30	30	30	30	30	30	30	30	30	30	30	30	30	30		720

注）CALMは風速が0.4m/s以下であることを示す。

調査項目：風向
調査地点：地点1
調査期間：令和6年7月1日（月）～7月31日（水）

16方位

日＼時	1時	2時	3時	4時	5時	6時	7時	8時	9時	10時	11時	12時	13時	14時	15時	16時	17時	18時	19時	20時	21時	22時	23時	24時	最多風向	有効時間
7月1日（月）	SSW	SW	SSW	SW	WSW	SSW	WSW	SSW	SSW	SW	SW	SW	SW	SW	SW	SW	SSW	N	SSW	SE	ESE	SE	SSW	SSW	SW	24
7月2日（火）	W	N	S	SSW	S	SSW	SSW	SSW	S	SSW	SW	SW	SW	WSW	SW	SW	SW	WSW	W	SW	CALM	CALM	E	CALM	SW	24
7月3日（水）	SE	S	CALM	NE	WNW	SE	SSW	SSW	SW	SW	SW	SW	WSW	SW	SW	WSW	WSW	WSW	SW	SW	SSW	SSW	SSW	SSW	SW	24
7月4日（木）	SW	SW	SSW	SSW	SSW	CALM	SSW	SW	SSW	SW	SW	SW	WSW	W	WSW	W	SW	SW	W	CALM	SSE	S	S	SW	SW	24
7月5日（金）	SE	SSW	S	S	W	SSW	SW	SSW	SW	SW	SSW	SW	SW	SW	SW	WSW	WSW	SW	SW	SW	SW	SSW	SW	SSW	SW	24
7月6日（土）	WSW	SSW	CALM	SW	SSW	SW	SW	SSW	SSW	SW	SSW	WSW	W	SW	SW	SSW	SW	SW	W	SSE	SSW	WSW	SSW	SSE	SW	24
7月7日（日）	SSW	SSW	SSW	WNW	W	SSW	SW	SSW	SW	SW	SW	SW	SW	SW	SW	SSW	SW	SW	WSW	SSW	SSW	S	CALM	CALM	SW	24
7月8日（月）	SSW	CALM	S	SW	WNW	SSW	SSW	SSW	SW	SW	SW	SW	SW	W	SW	SW	SSW	SW	SW	SSW	SSW	S	S	SSW	SW	24
7月9日（火）	W	SW	SSW	SSW	SSW	SW	SW	S	SSW	SW	SSW	SW	WSW	SSW	SW	SW	SSW	SW	SSW	SSW	SE	W	E	ESE	SSW	24
7月10日（水）	E	E	ENE	ESE	NNE	E	SSW	SSW	WNW	SSW	SSW	SW	SSW	SSW	SSW	SSW	SW	SW	SSW	SW	SW	SSW	SW	SSW	SSW	24
7月11日（木）	SW	SSW	SW	SW	SW	SSW	WNW	WNW	WNW	CALM	SSW	SSE	WSW	NW	W	W	CALM	ESE	S	S	S	S	SSW	NE	SSW	24
7月12日（金）	SSW	NNW	NNW	NW	S	W	SSE	WNW	SW	SSW	SSE	E	NNE	SW	SSW	SW	S	W	E	ENE	ENE	E	ENE	ESE	SSW	24
7月13日（土）	CALM	ESE	SE	CALM	CALM	ESE	N	ESE	WSW	NW	CALM	WNW	NW	SW	W	SW	WSW	WNW	CALM	CALM	NNE	CALM	E	NNW	ESE	24
7月14日（日）	ESE	E	SE	SSE	ESE	ESE	E	NE	ESE	ESE	SSE	WNW	S	SSW	S	S	SE	ESE	SE	SE	NE	ESE	E	NE	ESE	24
7月15日（月）	ESE	ESE	ESE	ESE	SW	ESE	E	ESE	SE	ESE	CALM	CALM	NNE	WNW	W	SE	W	W	SW	SSW	SSW	E	NE	NNE	ESE	24
7月16日（火）	E	NE	ENE	E	NE	ENE	E	ENE	ESE	SW	SW	SW	WNW	W	WSW	SW	SW	WNW	SSW	SW	CALM	E	E	E	E	24
7月17日（水）	ENE	ESE	E	ENE	ENE	ENE	ESE	E	WSW	WNW	N	NW	W	WNW	WNW	NW	WNW	SW	CALM	SSW	SSE	E	E	E	E	24
7月18日（木）	E	ENE	ENE	E	ENE	ENE	E	CALM	S	W	SE	SSW	SW	SW	SW	WSW	WSW	SW	SSW	WSW	W	W	CALM	CALM	SW	24
7月19日（金）	SSW	SSW	SSW	SW	SSW	SSW	CALM	SW	WSW	W	WSW	SW	SW	SW	W	SSW	SW	SSW	WNW	SSW	SW	CALM	CALM	SSE	SSW	24
7月20日（土）	ENE	W	SSW	SSE	SE	SSW	SSW	SW	WSW	WSW	WSW	WNW	SW	SSW	W	SW	W	SSW	CALM	SSW	SSW	ESE	ENE	CALM	SSW	24
7月21日（日）	SW	ESE	E	NE	E	ENE	NE	S	SW	SSW	SW	W	WNW	WNW	W	WSW	SSW	SSW	SSW	S	CALM	ESE	E	SW	SSW	24
7月22日（月）	SSE	SSE	CALM	NE	ESE	E	ENE	NNW	SW	SW	W	WNW	W	W	SW	WSW	WSW	W	SSW	CALM	CALM	SSW	CALM	CALM	W	24
7月23日（火）	CALM	SE	CALM	CALM	ESE	ENE	NNE	WNW	SW	WNW	W	WSW	W	WSW	WSW	SW	WNW	SSW	SW	SSW	ENE	ESE	E	E	SW	24
7月24日（水）	ENE	ESE	ENE	SE	E	E	ENE	ENE	NNW	WNW	NNW	N	WSW	SW	WNW	NW	W	SSW	SE	CALM	E	E	NE	CALM	ENE	24
7月25日（木）	ENE	ENE	E	ENE	NE	E	ESE	SE	SSE	NE	WSW	WNW	W	NNW	E	S	SSE	ENE	ESE	ENE	E	E	SE	E	E	24
7月26日（金）	E	ENE	SE	ESE	E	SE	SSE	SW	ESE	WSW	SSW	SW	E	E	E	SE	CALM	E	E	ESE	E	ESE	NE	ESE	E	24
7月27日（土）	E	E	E	ESE	ENE	NE	E	SSW	SSE	SSE	WNW	WNW	W	WSW	WNW	WNW	WNW	W	SSW	S	CALM	CALM	E	CALM	E	24
7月28日（日）	E	E	NE	ENE	E	ENE	ENE	NE	NNW	WNW	W	W	WNW	WNW	W	W	W	SW	SW	W	SE	SE	ESE	SSE	W	24
7月29日（月）	CALM	CALM	CALM	NE	ESE	ESE	E	W	W	WNW	W	SW	WSW	SW	SW	WNW	WSW	SSW	SW	SSW	SSW	CALM	SW	SW	SW	24
7月30日（火）	CALM	SSW	WSW	CALM	N	CALM	S	SSW	WSW	WSW	W	W	WSW	WSW	WNW	WNW	SW	SW	SSW	SSW	SSW	SSW	CALM	CALM	SSW	24
7月31日（水）	CALM	CALM	NNE	CALM	ESE	E	E	S	WNW	WNW	W	WNW	W	WSW	W	WSW	WNW	W	CALM	WSW	SSW	S	S	CALM	W	24
最多風向	E	SSW	SSW	SW	ESE	SSW	E	SSW	SW	SW	SW	SW	SW	SW	SW	SW	SW	SW	SSW	SSW	SSW	E	E	SSW	SW	
有効時間	31	31	31	31	31	31	31	31	31	31	31	31	31	31	31	31	31	31	31	31	31	31	31	31		744

注）CALMは風速が0.4m/s以下であることを示す。

調査項目：風向
調査地点：地点1
調査期間：令和6年8月1日（木）～8月31日（土）

16方位

日＼時	1時	2時	3時	4時	5時	6時	7時	8時	9時	10時	11時	12時	13時	14時	15時	16時	17時	18時	19時	20時	21時	22時	23時	24時	最多風向	有効時間
8月1日（木）	SSE	SSW	WNW	SW	CALM	CALM	CALM	S	NW	SSW	W	WNW	SW	SW	WNW	WNW	W	WNW	SW	SSW	S	SE	ESE	E	WNW	24
8月2日（金）	CALM	CALM	CALM	SE	SSE	CALM	CALM	SSW	SW	WSW	NW	WNW	WSW	WNW	W	WNW	WNW	WNW	WNW	SSW	SW	S	SSE	ESE	WNW	24
8月3日（土）	E	ESE	E	E	E	NE	ESE	SE	SE	NW	NW	N	N	WNW	W	W	W	W	W	SSE	CALM	SE	E	SE	E	24
8月4日（日）	CALM	ESE	ESE	CALM	CALM	E	CALM	NE	SSW	NW	WNW	NW	WNW	WNW	WNW	NNW	ENE	CALM	ESE	ESE	E	SE	SE	ESE	ESE	24
8月5日（月）	ESE	E	E	ENE	E	E	ENE	NE	W	NW	N	NNW	W	SW	SW	ENE	NNE	SE	N	ENE	CALM	SW	ENE	ESE	ENE	24
8月6日（火）	ENE	NE	E	NNE	ESE	ENE	NE	SSW	W	NW	WNW	WNW	WNW	WSW	WSW	WNW	W	WNW	WSW	ESE	ESE	ENE	ENE	SE	WNW	24
8月7日（水）	ESE	ENE	E	ENE	ENE	NE	CALM	SSE	WSW	WNW	WNW	WNW	W	W	WNW	WNW	W	W	SW	SE	CALM	SE	SE	E	WNW	24
8月8日（木）	ESE	E	E	ENE	ENE	E	ENE	N	SSW	WNW	WNW	W	WNW	WNW	W	W	SW	WNW	SW	SSE	SW	E	E	ENE	E	24
8月9日（金）	E	E	ENE	E	E	NE	E	N	WNW	WSW	WNW	SW	W	WNW	WNW	W	W	WSW	S	ESE	NE	E	ENE	E	E	24
8月10日（土）	E	E	ENE	ENE	E	E	E	CALM	W	WSW	WNW	W	WNW	W	WNW	W	WSW	CALM	CALM	ESE	ESE	CALM	NE	ENE	E	24
8月11日（日）	E	E	ENE	CALM	ENE	E	ESE	SSW	W	WNW	WNW	W	W	W	WNW	WNW	W	W	SSW	SE	ENE	E	E	CALM	W	24
8月12日（月）	NNE	N	ENE	ENE	E	E	E	CALM	W	NW	WNW	WNW	NNW	W	W	W	W	CALM	ENE	E	S	E	ENE	ENE	ENE	24
8月13日（火）	E	NE	NE	ENE	ENE	E	ENE	ESE	S	NNW	N	NW	WNW	NW	WSW	W	SW	WSW	CALM	CALM	E	CALM	S	ENE	ENE	24
8月14日（水）	ENE	ENE	ENE	NE	E	ENE	ENE	ENE	SSW	WNW	NW	W	W	SW	W	WNW	SSE	SE	S	E	ESE	E	NE	E	ENE	24
8月15日（木）	ENE	E	ENE	ENE	ENE	ENE	E	ENE	WNW	WNW	SSW	WSW	WSW	W	WNW	NW	S	CALM	CALM	NE	ENE	E	E	NE	ENE	24
8月16日（金）	ESE	ENE	CALM	ENE	E	NE	ENE	E	WNW	N	WNW	N	WNW	NW	W	WSW	W	N	SSE	ENE	ENE	E	ESE	E	ENE	24
8月17日（土）	ESE	E	SE	E	ESE	NNE	E	CALM	WNW	WSW	WNW	NNW	WNW	W	WSW	W	SSW	SW	S	ESE	SE	ESE	ENE	ESE	ESE	24
8月18日（日）	E	E	E	ENE	ENE	E	ENE	CALM	NNE	NNW	NNW	WSW	WSW	WNW	W	W	SSW	SE	NW	SW	ESE	ENE	NE	ENE	ENE	24
8月19日（月）	E	ESE	ENE	E	E	ESE	E	ESE	ESE	ESE	ESE	ESE	ESE	ESE	E	ESE	ESE	ESE	E	ESE	E	ESE	E	ESE	ESE	24
8月20日（火）	SE	E	ESE	E	ESE	E	ESE	SE	NW	WSW	WNW	W	WSW	SW	W	WNW	WNW	NNW	NNE	NE	ENE	ENE	CALM	ESE	ESE	24
8月21日（水）	E	ENE	E	ENE	ENE	ESE	ENE	SE	SSE	NNW	NW	NW	WSW	W	WNW	WNW	WSW	ESE	E	NW	CALM	ESE	CALM	CALM	ENE	24
8月22日（木）	CALM	ESE	ESE	ENE	ENE	E	ESE	SSE	E	WNW	W	WSW	WNW	WNW	W	WNW	W	SSW	SW	SSW	SW	SSW	SSW	S	SSW	24
8月23日（金）	CALM	CALM	CALM	ESE	CALM	ESE	ENE	ESE	WSW	WNW	W	WNW	WNW	W	SW	WNW	WNW	SW	SSW	W	SSW	E	CALM	CALM	WNW	24
8月24日（土）	ENE	ENE	E	CALM	ENE	NE	ESE	N	W	WNW	SSW	NW	WNW	W	W	WNW	SE	ENE	SSE	ESE	ESE	E	ENE	SE	ENE	24
8月25日（日）	ENE	ENE	ENE	ENE	ENE	ENE	ESE	CALM	NNW	SSW	W	WNW	SSE	NW	NNW	ESE	N	NE	ESE	E	ESE	CALM	CALM	CALM	ENE	24
8月26日（月）	ENE	ESE	ESE	ESE	ESE	SE	NNE	ESE	SW	E	ESE	E	E	ESE	E	ESE	ESE	ESE	ESE	E	ENE	E	E	ESE	ESE	24
8月27日（火）	ESE	E	SSE	ESE	SSE	SSE	ESE	E	ESE	ESE	E	ESE	ESE	ESE	ESE	E	E	E	E	E	E	E	E	ENE	E	24
8月28日（水）	ENE	E	E	E	E	E	E	E	E	E	ENE	E	ENE	E	E	E	ENE	ENE	E	E	ENE	E	E	E	E	24
8月29日（木）	E	E	E	E	E	E	E	E	E	E	ESE	E	ESE	ESE	SE	ESE	ESE	ESE	S	S	SE	SE	SSW	SSW	E	24
8月30日（金）	SSW	SSW	SW	WSW	SW	W	W	W	W	WSW	W	W	W	W	W	W	W	W	W	W	WSW	W	W	W	W	24
8月31日（土）	W	SW	SW	WSW	SW	CALM	SW	WSW	WNW	NW	N	NNW	WNW	NW	WNW	W	NNW	N	N	NNW	E	E	ENE	NE	SW	24
最多風向	E	E	E	ENE	E	E	E	ESE	W	WNW	WNW	WNW	WNW	W	W	WNW	W	W	E	ESE	ESE	E	E	ESE	E	
有効時間	31	31	31	31	31	31	31	31	31	31	31	31	31	31	31	31	31	31	31	31	31	31	31	31		744

注）CALMは風速が0.4m/s以下であることを示す。

調査項目：風向
調査地点：地点1
調査期間：令和6年9月1日（日）～9月30日（月）

16方位

日＼時	1時	2時	3時	4時	5時	6時	7時	8時	9時	10時	11時	12時	13時	14時	15時	16時	17時	18時	19時	20時	21時	22時	23時	24時	最多風向	有効時間
9月1日（日）	NE	E	ENE	ENE	ENE	NE	ENE	CALM	CALM	NNE	WNW	WNW	WNW	WNW	WNW	WNW	WNW	CALM	SSE	ESE	E	CALM	CALM	SW	WNW	24
9月2日（月）	E	E	ENE	E	ENE	E	SSE	CALM	NW	WNW	WNW	WSW	NW	WSW	WSW	WSW	SW	WNW	SE	ESE	E	CALM	CALM	ESE	E	24
9月3日（火）	E	ESE	E	ENE	E	SE	E	N	N	NE	N	N	WNW	WNW	SW	WSW	SE	ESE	CALM	ENE	ENE	ENE	NE	ENE	ENE	24
9月4日（水）	NE	ENE	NNE	NE	NE	E	E	SSE	NW	SW	WNW	WNW	W	WNW	W	W	SW	CALM	E	CALM	SE	E	ESE	NE	NE	24
9月5日（木）	E	ENE	E	E	E	ENE	ENE	ESE	E	WNW	NW	NNW	WNW	W	WNW	WNW	WNW	W	SE	ESE	ESE	ESE	E	NE	E	24
9月6日（金）	CALM	E	NE	ENE	E	ENE	E	E	CALM	WNW	W	W	WNW	W	W	WNW	W	WNW	SSE	ESE	SSW	SE	E	ESE	E	24
9月7日（土）	E	E	ENE	ENE	E	ENE	ENE	ESE	CALM	NW	NW	WNW	W	WNW	W	W	W	SW	CALM	S	SE	ENE	ENE	E	ENE	24
9月8日（日）	ENE	ENE	E	ENE	ENE	ENE	E	NE	SW	WSW	N	W	WNW	W	WSW	SW	CALM	SSW	E	ESE	ESE	E	SE	E	E	24
9月9日（月）	SE	ENE	ESE	ENE	ENE	ENE	ENE	NE	ENE	E	E	E	E	E	ESE	E	E	E	E	E	E	E	E	E	E	24
9月10日（火）	ESE	ESE	ESE	ESE	ESE	E	SE	SE	ESE	ESE	E	ESE	ESE	SE	S	ESE	E	E	E	SSE	SE	ESE	ESE	ESE	ESE	24
9月11日（水）	NE	E	SSE	SE	SE	ESE	ENE	SE	ESE	NE	ENE	SSW	ESE	W	WNW	W	NNE	ESE	SE	E	E	E	SE	E	E	24
9月12日（木）	E	E	E	ENE	ENE	SE	E	SE	WNW	WSW	W	W	WNW	W	WSW	W	W	WNW	E	CALM	SE	ESE	E	ESE	E	24
9月13日（金）	ESE	ENE	SE	ESE	E	E	ESE	SSE	SW	WSW	NW	NW	N	E	SSW	NW	ENE	E	ESE	E	E	E	E	E	E	24
9月14日（土）	ESE	ESE	ESE	SSW	E	SE	ESE	ESE	E	ESE	ESE	ESE	E	ESE	E	E	E	E	E	E	ESE	E	E	SE	E	24
9月15日（日）	ESE	SE	SE	SE	ESE	E	ESE	SE	E	ESE	SE	ESE	ESE	ESE	ESE	ESE	ESE	ESE	E	ESE	E	ESE	E	ESE	ESE	24
9月16日（月）	ESE	ESE	ESE	SE	ESE	SSE	ESE	SE	S	WNW	W	S	SSW	WSW	WSW	WSW	CALM	S	S	ESE	ESE	SE	SSE	SE	ESE	24
9月17日（火）	ESE	ESE	ESE	CALM	ESE	ESE	E	E	E	E	ESE	ENE	ESE	ESE	E	E	E	ESE	E	E	E	E	E	ESE	E	24
9月18日（水）	ESE	ESE	E	SSE	ESE	E	ESE	ESE	SSW	CALM	WNW	N	WNW	W	W	N	E	ESE	ESE	E	E	E	ESE	ESE	ESE	24
9月19日（木）	E	E	E	E	E	E	E	E	ESE	E	E	E	ESE	SE	E	E	E	ESE	ESE	ESE	E	ESE	ESE	SE	E	24
9月20日（金）	SE	SE	SE	E	ESE	ESE	ESE	E	S	SW	WNW	W	WNW	WNW	W	WNW	W	CALM	CALM	SE	E	ENE	ENE	ENE	SE	24
9月21日（土）	ENE	E	ESE	ESE	NE	NE	ENE	ESE	WNW	E	WNW	SW	SSW	S	SW	SW	S	SSW	SSW	SSW	SSW	SSW	SW	SW	SSW	24
9月22日（日）	SSW	SW	SSW	SSW	SSW	S	SSW	SSW	SSW	WSW	SSW	S	ESE	SE	NW	SW	CALM	CALM	ENE	E	W	SE	SSW	SSW	SW	24
9月23日（月）	NE	N	ENE	ESE	ESE	NE	E	E	E	E	ESE	ESE	ESE	E	ENE	N	NE	E	ENE	ESE	ESE	ENE	ENE	ENE	ESE	24
9月24日（火）	ENE	ENE	NE	NE	ENE	NE	CALM	ESE	ESE	ESE	E	E	ENE	E	WSW	ESE	ESE	S	E	E	E	ESE	ESE	E	E	24
9月25日（水）	E	E	E	E	E	E	E	E	E	ESE	ESE	ENE	E	E	ESE	E	ESE	ESE	E	ESE	ENE	E	E	ESE	E	24
9月26日（木）	ESE	E	NE	ENE	ENE	NE	NNE	N	WSW	CALM	SE	WSW	W	SW	SW	WSW	S	ESE	E	NE	NE	NE	ENE	NE	NE	24
9月27日（金）	NE	NNE	ENE	ESE	E	ENE	ENE	E	NNE	S	WNW	N	WNW	WNW	W	SW	S	SE	ENE	NE	NE	E	ENE	WNW	ENE	24
9月28日（土）	S	CALM	SE	E	E	ENE	ENE	E	ENE	N	NNW	W	W	W	WSW	WSW	W	ESE	E	E	ESE	ESE	SE	SE	E	24
9月29日（日）	ESE	ESE	ESE	E	NE	ENE	CALM	ENE	E	ENE	ESE	SE	ESE	ESE	WSW	SSE	SE	SE	ESE	E	ESE	ESE	ESE	ESE	ESE	24
9月30日（月）	SE	SE	ESE	E	NE	ENE	E	S	SE	SE	ENE	NW	WNW	W	WNW	W	W	WSW	CALM	ESE	E	CALM	E	E	E	24
最多風向	ESE	E	ESE	E	E	ENE	E	ESE	E	E	WNW	W	WNW	W	WSW	W	E	ESE	E	ESE	E	E	E	ESE	E	
有効時間	30	30	30	30	30	30	30	30	30	30	30	30	30	30	30	30	30	30	30	30	30	30	30	30		720

注）CALMは風速が0.4m/s以下であることを示す。

調査項目：風向
調査地点：地点1
調査期間：令和6年10月1日(火)～10月31日(木)　　16方位

日＼時	1時	2時	3時	4時	5時	6時	7時	8時	9時	10時	11時	12時	13時	14時	15時	16時	17時	18時	19時	20時	21時	22時	23時	24時	最多風向	有効時間
10月1日（火）	ENE	E	ENE	E	E	E	E	CALM	SSW	WSW	WNW	WNW	WSW	SW	WNW	WSW	WSW	SSW	SE	ESE	ESE	E	E	E	E	24
10月2日（水）	ESE	ESE	ESE	E	E	NW	ENE	ENE	SSW	W	NNW	N	NW	WNW	NNW	NNW	CALM	NW	NNW	NNW	NNE	CALM	SSW	NW	NNW	24
10月3日（木）	E	CALM	ESE	W	W	CALM	CALM	ESE	W	SW	WNW	W	WNW	CALM	CALM	W	CALM	SE	CALM	ESE	ESE	CALM	ESE	NE	ESE	24
10月4日（金）	E	E	ESE	ENE	CALM	SSE	NE	N	SE	ENE	WNW	SSE	ESE	CALM	ESE	E	E	E	E	E	ESE	ESE	E	ENE	E	24
10月5日（土）	NNE	CALM	ESE	CALM	NNE	ESE	CALM	SSE	NNE	NNE	WNW	WNW	SE	SE	W	W	SSE	CALM	CALM	WSW	SE	NE	CALM	NNE	NNE	24
10月6日（日）	NNE	NE	ESE	NE	ENE	E	SE	ESE	SW	SW	WSW	NNW	W	NW	CALM	WNW	SSE	NE	ESE	SSE	SE	SE	SE	NE	SE	24
10月7日（月）	CALM	CALM	E	E	NE	CALM	NNW	E	CALM	SSE	WSW	NW	N	NNW	NNW	NNW	W	CALM	CALM	WNW	NW	CALM	SW	CALM	NNW	24
10月8日（火）	CALM	CALM	CALM	CALM	SE	CALM	N	NNW	N	WNW	NW	WNW	N	CALM	NNW	NNW	NNE	N	NNE	NNW	NE	NNE	ESE	N	N	24
10月9日（水）	ENE	ESE	ENE	ENE	ENE	ENE	NE	CALM	WNW	NNW	N	WNW	SSE	NE	E	ENE	ENE	NE	NE	ENE	NE	ENE	NE	ENE	ENE	24
10月10日（木）	NE	E	ENE	ENE	ENE	NE	ENE	E	ESE	NW	NW	NNW	WNW	WNW	WNW	SW	SSW	SSE	E	NE	ENE	ENE	E	NNE	ENE	24
10月11日（金）	ENE	ENE	ENE	E	ENE	ENE	E	NE	S	WNW	WNW	N	W	WNW	WNW	SW	SSW	SE	ESE	ENE	ENE	ENE	ENE	CALM	ENE	24
10月12日（土）	NE	ENE	ENE	ENE	ENE	NE	NE	N	N	SSW	SW	W	W	WSW	SW	SW	SSW	E	ESE	ENE	E	E	NE	NE	ENE	24
10月13日（日）	E	ENE	ENE	ENE	ENE	ENE	ENE	S	SW	SW	WSW	WSW	W	WSW	W	WSW	CALM	ESE	ESE	ESE	E	E	E	E	ENE	24
10月14日（月）	E	E	ESE	E	ESE	SE	SE	SSE	ESE	ESE	ESE	ESE	ESE	ESE	ESE	ESE	ESE	ESE	E	ESE	SE	ESE	ESE	ESE	ESE	24
10月15日（火）	ESE	ESE	ESE	ESE	ESE	ESE	ESE	E	E	ESE	SE	ESE	E	ESE	ESE	ESE	E	ESE	ENE	ENE	ENE	ENE	ENE	NE	ESE	24
10月16日（水）	NNE	ESE	NNE	N	CALM	SE	ESE	CALM	SSE	NW	NNW	WNW	WNW	ESE	E	E	E	E	E	E	E	SSE	SE	SSE	E	24
10月17日（木）	SE	SE	CALM	WSW	E	E	CALM	ESE	CALM	N	SW	ESE	E	ESE	E	S	SE	E	E	SE	ESE	SSE	ESE	ESE	ESE	24
10月18日（金）	E	SE	S	ESE	CALM	ENE	ENE	SSE	SE	SW	WSW	WNW	SW	SSW	W	SW	CALM	ENE	ESE	ENE	CALM	E	ENE	E	ENE	24
10月19日（土）	E	ENE	ENE	E	ESE	NNW	S	ENE	SE	SE	SSW	S	SE	NNW	SSE	SE	ENE	NE	SE	E	NE	CALM	N	SW	SE	24
10月20日（日）	NW	SW	NNW	SW	CALM	NNW	NE	ESE	ESE	SE	SE	SSE	SE	SE	SE	SSE	ESE	ESE	E	ESE	ESE	ESE	ESE	ESE	ESE	24
10月21日（月）	ESE	ESE	E	ESE	ESE	ESE	SE	ESE	ESE	ESE	ESE	ESE	ESE	E	E	ESE	ESE	ESE	E	SE	SE	ESE	ESE	ESE	ESE	24
10月22日（火）	E	ESE	ESE	SE	SE	ESE	SE	ESE	E	SE	SSW	SSE	W	W	SSW	ESE	ESE	ESE	ESE	E	CALM	E	ENE	ESE	ESE	24
10月23日（水）	ESE	S	CALM	SSW	SW	W	W	WNW	W	NNW	N	NNE	E	ESE	SSE	SSE	WSW	NNE	NNE	E	NE	ENE	E	ENE	E	24
10月24日（木）	ENE	ENE	ENE	E	ENE	E	E	E	SE	ENE	N	CALM	NE	WNW	CALM	N	E	ENE	ESE	SSW	W	NNE	SE	S	ENE	24
10月25日（金）	NNE	S	NE	SE	ENE	SSW	SSW	NNE	CALM	SW	SW	SSW	SW	W	SW	WSW	W	S	NNE	S	SSE	SW	ESE	SE	SW	24
10月26日（土）	ESE	ESE	S	WNW	CALM	CALM	CALM	CALM	SE	N	N	ESE	SSE	E	ESE	SSW	W	SE	ESE	ENE	SE	E	SE	SE	ESE	24
10月27日（日）	SE	ESE	CALM	CALM	CALM	SE	E	E	ESE	WNW	NNE	WNW	WNW	W	S	W	SW	CALM	CALM	SW	SW	NNW	W	CALM	W	24
10月28日（月）	N	CALM	NNW	ESE	W	NNW	NNW	CALM	CALM	NNW	NNW	NNW	NNE	N	NNW	SE	CALM	SW	SE	ENE	E	ENE	CALM	E	NNW	24
10月29日（火）	NE	N	S	ESE	NNW	ESE	E	ESE	NE	WSW	SW	W	SSE	NW	NNW	NNE	NNE	ENE	ENE	CALM	NNW	NW	NNW	NNW	NNW	24
10月30日（水）	NW	NNW	NNE	ENE	CALM	CALM	NE	ENE	ENE	ENE	ENE	N	NNE	N	N	N	NE	E	NE	ENE	E	E	NE	N	ENE	24
10月31日（木）	NNE	E	ENE	CALM	CALM	NE	NNE	SE	ESE	WNW	N	ESE	N	W	WNW	E	ESE	SE	E	ESE	ESE	ESE	ESE	SSE	ESE	24
最多風向	E	ESE	ENE	E	ENE	ESE	E	ESE	ESE	SW	N	WNW	W	W	NNW	ESE	ESE	ESE	ESE	ENE	ESE	E	ESE	ESE	ESE		
有効時間	31	31	31	31	31	31	31	31	31	31	31	31	31	31	31	31	31	31	31	31	31	31	31	31		744

注）CALMは風速が0.4m/s以下であることを示す。

調査項目：風向
調査地点：地点1
調査期間：令和6年11月1日(金)～11月30日(土)　　16方位

日＼時	1時	2時	3時	4時	5時	6時	7時	8時	9時	10時	11時	12時	13時	14時	15時	16時	17時	18時	19時	20時	21時	22時	23時	24時	最多風向	有効時間
11月1日（金）	NW	ENE	NE	WSW	WSW	SW	ESE	ESE	E	WNW	NNE	NNW	W	CALM	ENE	NE	NE	CALM	ESE	ESE	E	E	E	S	E	24
11月2日（土）	SSW	S	S	S	S	NW	SW	SSW	SSW	W	NNW	SSW	NW	SW	N	NE	N	N	NNW	NE	NNW	NE	N	NNE	SSW	24
11月3日（日）	NE	ENE	NE	NE	NE	ENE	E	ENE	ENE	ENE	ESE	N	NNW	NNW	NE	SE	ESE	E	NE	ESE	E	E	ESE	E	NE	24
11月4日（月）	E	ENE	CALM	E	ESE	ENE	ENE	ENE	ESE	SSE	WSW	WNW	WNW	WSW	WSW	W	W	SW	E	ENE	ENE	ENE	NE	E	ENE	24
11月5日（火）	ESE	NE	E	E	SE	E	ENE	ENE	E	SE	SSE	W	SW	SW	SW	W	W	SSE	CALM	SW	NNW	NW	N	N	E	24
11月6日（水）	N	NW	NNW	SE	NE	E	CALM	N	NNW	N	WSW	NNW	NW	NNW	NNW	NNW	NNW	N	N	N	ESE	CALM	NE	NNE	NNW	24
11月7日（木）	ENE	ENE	NE	ESE	ENE	ENE	NE	NNE	NNE	NW	E	E	SE	NE	NNE	N	N	E	ENE	ENE	ENE	E	ENE	ENE	ENE	24
11月8日（金）	NE	CALM	ENE	E	ENE	E	E	E	SSW	WSW	NW	SW	WNW	SW	W	W	SSE	SE	ESE	ESE	ESE	SSE	ESE	SE	E	24
11月9日（土）	ENE	SW	SE	ENE	ENE	NNE	SE	ESE	ESE	S	W	WNW	W	W	WSW	SW	SSW	CALM	ENE	E	E	E	ENE	E	NNE	ENE	24
11月10日（日）	E	NE	SE	ESE	ESE	WSW	ENE	ESE	E	ESE	NW	CALM	SW	WNW	NNE	NNE	NNE	NNW	E	ESE	ENE	WSW	NE	E	ESE	24
11月11日（月）	E	NNE	NE	N	SW	CALM	SE	ENE	NW	WNW	NNW	WNW	WNW	WSW	W	SW	WSW	S	N	CALM	SSW	CALM	CALM	CALM	WNW	24
11月12日（火）	CALM	N	ENE	E	NNW	CALM	NNW	CALM	SW	WSW	N	SW	W	WSW	N	WNW	SW	ESE	E	E	E	NE	ENE	ENE	E	24
11月13日（水）	ESE	ENE	ENE	E	ENE	ENE	ENE	NE	NNE	N	WNW	WSW	WNW	WNW	WNW	WSW	CALM	CALM	ENE	E	NE	ENE	NNE	CALM	ENE	24
11月14日（木）	NNE	E	ENE	ENE	ENE	NNE	NE	NE	SSE	CALM	SW	N	WNW	W	WNW	W	NW	E	ENE	ESE	CALM	NE	ENE	E	ENE	24
11月15日（金）	NE	S	ENE	ESE	ESE	ENE	ENE	ENE	ESE	NNW	SSE	CALM	NW	NE	NW	NNW	WNW	CALM	CALM	ESE	NW	NE	CALM	ESE	ESE	24
11月16日（土）	ESE	NE	SE	CALM	SW	CALM	ESE	N	N	CALM	NW	SSE	S	ESE	N	N	CALM	CALM	ESE	NNW	CALM	SE	E	NNE	ESE	24
11月17日（日）	ESE	CALM	ENE	ENE	NNE	NNE	SE	NNE	SE	WNW	N	SSE	W	SSW	SSW	SW	CALM	NW	NNW	W	NW	WNW	NW	SW	NW	24
11月18日（月）	W	NW	NNW	NW	NNW	W	NE	E	CALM	E	N	N	N	NNW	NNW	NNE	NE	ENE	NE	E	ENE	ENE	ENE	ENE	ENE	24
11月19日（火）	ENE	ENE	ENE	E	ENE	ESE	ENE	ESE	ESE	WSW	WNW	NNW	NNW	NNW	NNW	NNW	CALM	SE	SE	ENE	ENE	ENE	ENE	NE	ENE	24
11月20日（水）	NE	E	ESE	ENE	NE	ENE	ENE	E	ENE	ENE	NNW	NW	W	SW	WNW	CALM	N	SE	ENE	ENE	ESE	E	NE	ESE	ENE	24
11月21日（木）	E	E	ENE	CALM	E	ENE	NE	ENE	ESE	CALM	W	NNW	WNW	WNW	WNW	NW	NNW	E	E	NE	ESE	E	E	ENE	E	24
11月22日（金）	E	E	E	E	ENE	E	ENE	ENE	ESE	NW	NW	WNW	SW	WNW	WNW	WNW	NW	NW	N	ESE	ENE	NE	E	E	E	24
11月23日（土）	E	ENE	E	ESE	ENE	ENE	ENE	E	N	NW	N	N	NW	N	NW	NNW	NNW	NNW	ESE	E	NE	E	ENE	ENE	ENE	24
11月24日（日）	ENE	ENE	E	E	E	E	ENE	NE	E	ESE	SSE	SW	NW	NNW	NNW	N	NNE	E	ENE	NE	ENE	ENE	ENE	NE	ENE	24
11月25日（月）	ENE	NE	NE	NE	E	NE	ENE	E	SE	WSW	WNW	W	NNW	W	SW	W	CALM	E	ESE	ESE	ESE	ESE	ESE	ESE	ESE	24
11月26日（火）	ESE	ESE	ESE	ESE	E	SE	ESE	NNE	SE	E	NW	SSW	NNW	NNW	NNW	NW	NNW	W	NW	NNW	NNW	SE	ESE	ESE	ESE	24
11月27日（水）	E	E	CALM	ESE	CALM	ESE	ENE	SSE	CALM	NW	S	SW	WNW	SW	WNW	WNW	NW	NNW	NNE	SW	N	NNW	CALM	WSW	WNW	24
11月28日（木）	NNW	NW	SE	ESE	E	NNW	SE	SSE	E	SSE	SSW	SSW	S	SSW	S	W	SE	ESE	SE	SSE	ESE	WNW	NNW	SSE	SE	24
11月29日（金）	NW	SE	SSE	WNW	S	ESE	SSE	SSW	S	SW	SW	SSW	W	SSW	NW	WNW	WSW	W	SW	SSE	WNW	NW	W	WSW	WNW	24
11月30日（土）	SW	W	SE	E	ENE	SW	SSW	SW	WSW	WNW	WSW	WNW	W	NW	NNW	NW	NW	N	SSE	ENE	ENE	ENE	E	E	ENE	24
最多風向	E	ENE	ENE	E	ENE	ENE	ENE	ENE	ESE	WNW	NW	NNW	WNW	SW	NNW	W	NNW	E	ENE	ESE	ENE	ENE	ENE	E	ENE	
有効時間	30	30	30	30	30	30	30	30	30	30	30	30	30	30	30	30	30	30	30	30	30	30	30	30		720

注）CALMは風速が0.4m/s以下であることを示す。

2) 風速

調査項目:風速
調査地点:地点1
調査期間:令和5年12月1日(金)～12月31日(日)

単位：m/s

日＼時	1時	2時	3時	4時	5時	6時	7時	8時	9時	10時	11時	12時	13時	14時	15時	16時	17時	18時	19時	20時	21時	22時	23時	24時	平均値	最大値	最小値	有効時間
12月1日 (金)	0.7	0.2	1.2	1.3	0.8	1.9	1.9	1.3	1.6	1.9	0.8	1.9	2.1	2.4	2.8	3.2	1.5	0.7	0.6	0.4	0.4	0.6	0.5	1.0	1.3	3.2	0.2	24
12月2日 (土)	1.1	1.0	1.1	1.2	1.2	1.5	1.8	0.8	0.5	2.2	2.1	1.8	2.7	1.6	2.2	1.9	0.7	0.8	1.4	1.1	1.3	1.8	0.8	0.9	1.4	2.7	0.5	24
12月3日 (日)	1.4	1.7	1.8	1.4	1.4	1.4	1.2	1.0	0.7	0.7	0.8	1.6	1.4	1.6	1.5	0.8	0.4	0.9	1.4	1.1	1.2	1.1	1.5	1.0	1.2	1.8	0.4	24
12月4日 (月)	1.1	1.3	1.3	0.9	1.1	1.2	1.8	0.5	1.1	1.1	2.6	1.0	1.8	2.0	1.1	0.9	0.6	1.0	1.2	1.1	0.9	0.7	0.9	0.8	1.2	2.6	0.5	24
12月5日 (火)	1.0	1.5	0.6	0.9	0.7	0.8	1.1	1.2	2.0	1.1	1.3	0.9	0.3	0.7	0.6	0.5	0.3	0.8	0.8	0.7	0.1	1.0	1.6	1.5	0.9	2.0	0.1	24
12月6日 (水)	1.3	1.7	1.2	1.6	1.2	1.3	2.0	1.1	0.6	1.1	1.0	1.6	1.3	1.0	1.2	0.3	0.6	0.6	1.3	0.9	1.3	1.6	1.8	2.1	1.2	2.1	0.3	24
12月7日 (木)	2.0	0.9	3.5	2.5	1.8	1.6	1.3	1.0	1.9	2.1	2.7	1.8	2.1	1.4	1.1	1.8	0.3	1.0	1.3	1.2	1.5	1.7	1.7	1.1	1.6	3.5	0.3	24
12月8日 (金)	1.2	1.5	1.4	1.4	1.5	1.9	1.2	1.3	0.9	0.6	1.2	1.5	1.4	1.6	1.5	1.5	1.0	0.8	1.3	1.6	1.4	1.4	1.1	1.7	1.3	1.9	0.6	24
12月9日 (土)	1.6	1.5	1.0	1.2	1.5	1.3	1.2	1.3	0.9	0.9	0.5	0.5	1.0	1.0	0.9	0.9	0.9	1.1	1.4	1.0	1.4	1.7	1.3	1.3	1.1	1.7	0.5	24
12月10日 (日)	1.3	1.4	1.3	2.0	2.1	2.2	1.6	1.4	1.0	1.1	1.3	1.0	1.1	1.6	1.7	0.6	0.8	1.1	1.6	1.8	1.2	0.8	1.0	1.5	1.4	2.2	0.6	24
12月11日 (月)	1.4	1.0	1.8	2.3	1.4	1.4	1.4	2.1	2.2	3.3	2.2	2.9	0.7	0.5	0.7	1.4	1.6	1.8	1.0	1.3	1.1	0.8	1.0	1.5	1.5	3.3	0.5	24
12月12日 (火)	2.2	1.4	1.7	1.4	1.2	2.0	1.5	1.1	1.1	0.8	2.6	0.7	1.2	1.5	3.2	1.8	0.9	2.1	2.4	1.9	2.5	1.8	1.5	1.5	1.7	3.2	0.7	24
12月13日 (水)	2.2	1.5	1.8	2.8	2.3	1.8	2.0	1.4	0.8	0.6	1.3	1.7	1.2	1.8	1.2	0.9	0.2	0.8	1.2	1.2	1.4	1.0	1.9	2.8	1.5	2.8	0.2	24
12月14日 (木)	3.0	2.0	1.8	1.8	2.2	0.3	0.8	1.4	1.4	1.3	0.7	0.9	1.2	1.0	1.7	2.6	1.6	0.9	2.2	1.2	2.0	1.5	1.6	1.2	1.5	3.0	0.3	24
12月15日 (金)	0.7	0.6	0.5	0.9	0.9	0.9	1.8	2.1	1.0	1.2	1.1	2.2	2.8	2.4	1.8	1.9	2.4	1.4	1.6	2.1	1.4	2.5	2.4	2.2	1.6	2.8	0.5	24
12月16日 (土)	0.9	1.3	0.6	1.6	1.2	1.8	1.9	1.7	3.5	2.1	0.9	2.4	2.5	1.7	0.4	2.1	2.0	1.7	2.5	2.1	2.3	1.5	2.1	2.5	1.8	3.5	0.4	24
12月17日 (日)	2.0	1.6	3.1	2.3	2.9	1.5	2.0	1.3	1.4	2.0	3.7	3.4	2.2	2.9	2.7	1.9	1.9	1.0	1.4	1.1	0.1	1.2	0.7	1.1	1.9	3.7	0.1	24
12月18日 (月)	2.1	1.1	1.0	0.7	1.8	0.9	0.9	1.0	1.1	1.3	1.8	2.1	3.0	2.4	1.8	1.9	0.2	0.2	0.6	0.8	0.7	0.8	1.1	0.3	1.2	3.0	0.2	24
12月19日 (火)	0.8	1.3	0.4	0.9	1.0	0.6	0.4	0.6	1.6	0.6	1.4	0.9	0.9	1.1	1.8	1.0	2.6	0.4	0.5	0.7	0.5	0.7	1.2	1.0	1.0	2.6	0.4	24
12月20日 (水)	1.1	0.8	0.9	1.1	0.8	1.2	0.3	0.5	0.3	1.2	0.9	1.0	1.4	2.4	1.7	2.5	1.7	2.7	1.5	1.5	1.8	1.5	1.2	1.8	1.3	2.7	0.3	24
12月21日 (木)	2.4	2.4	2.5	3.3	3.0	2.3	1.5	0.8	0.7	1.1	0.6	1.1	1.1	0.6	1.4	1.8	2.8	2.2	1.8	1.6	0.7	1.3	1.1	0.5	1.6	3.3	0.5	24
12月22日 (金)	1.4	0.6	0.7	1.2	1.1	0.5	1.1	1.3	0.6	1.1	1.2	2.2	3.0	3.1	2.6	2.1	1.6	2.2	1.2	1.3	1.6	0.8	1.0	1.1	1.4	3.1	0.5	24
12月23日 (土)	1.3	1.6	1.9	1.6	1.2	1.3	1.3	1.2	1.0	1.1	0.9	1.6	1.5	2.6	2.9	2.5	1.0	0.6	0.5	1.3	1.2	0.9	1.6	1.2	1.4	2.9	0.5	24
12月24日 (日)	1.2	1.3	0.7	2.0	1.4	1.5	1.2	1.8	1.4	1.5	1.3	1.6	1.6	1.7	1.9	2.3	1.2	0.9	1.2	1.1	0.7	0.8	0.8	0.5	1.3	2.3	0.5	24
12月25日 (月)	0.7	1.1	0.4	1.2	2.9	1.3	1.2	0.6	0.6	1.0	0.8	1.1	1.5	1.2	1.4	0.9	1.0	0.3	1.0	0.5	0.9	1.0	1.4	1.5	1.1	2.9	0.3	24
12月26日 (火)	1.1	1.2	1.4	1.3	1.7	1.4	1.5	1.5	1.0	0.6	1.2	0.8	1.8	1.6	1.4	0.9	0.9	0.8	1.3	1.3	2.1	2.0	1.4	1.0	1.3	2.1	0.6	24
12月27日 (水)	1.8	1.1	1.5	0.7	1.7	2.0	1.4	1.3	0.9	1.2	1.1	1.7	1.7	1.9	1.1	2.5	0.6	0.8	1.5	1.6	1.6	1.4	1.6	1.3	1.4	2.5	0.6	24
12月28日 (木)	1.6	1.5	1.4	1.5	1.1	1.7	1.5	1.1	0.7	0.6	0.9	1.5	2.2	1.5	1.5	1.8	1.0	0.8	1.8	0.9	1.0	1.9	1.1	1.2	1.3	2.2	0.6	24
12月29日 (金)	1.7	1.5	1.0	1.1	1.6	1.9	1.1	0.8	1.0	0.6	1.0	1.9	1.6	1.9	1.1	1.3	1.7	0.8	1.2	0.9	1.4	1.0	1.3	1.3	1.3	1.9	0.6	24
12月30日 (土)	1.6	1.5	1.4	1.5	1.7	1.9	1.5	1.3	1.1	0.2	0.7	1.2	0.9	0.5	1.0	2.0	1.3	0.9	1.2	2.2	2.3	1.0	0.6	0.5	1.3	2.3	0.2	24
12月31日 (日)	1.2	0.6	0.2	0.4	0.8	1.5	1.9	1.3	1.5	2.9	3.5	2.9	3.8	4.4	3.1	2.9	2.9	2.7	2.6	1.8	1.2	0.2	0.2	0.7	1.9	4.4	0.2	24
平均値	1.5	1.3	1.3	1.5	1.5	1.4	1.4	1.2	1.2	1.3	1.4	1.6	1.7	1.7	1.6	1.7	1.2	1.1	1.4	1.3	1.3	1.2	1.3	1.3	1.4			
最大値	3.0	2.4	3.5	3.3	3.0	2.3	2.0	2.1	3.5	3.3	3.7	3.4	3.8	4.4	3.2	3.2	2.9	2.7	2.6	2.2	2.5	2.5	2.4	2.8	1.9	4.4		
最小値	0.7	0.2	0.2	0.4	0.7	0.3	0.3	0.5	0.3	0.2	0.5	0.5	0.3	0.5	0.4	0.3	0.2	0.2	0.5	0.4	0.1	0.2	0.2	0.3	0.9		0.1	
有効時間	31	31	31	31	31	31	31	31	31	31	31	31	31	31	31	31	31	31	31	31	31	31	31	31				744

調査項目:風速
調査地点:地点1
調査期間:令和6年1月1日(月)～1月31日(水)

単位：m/s

日＼時	1時	2時	3時	4時	5時	6時	7時	8時	9時	10時	11時	12時	13時	14時	15時	16時	17時	18時	19時	20時	21時	22時	23時	24時	平均値	最大値	最小値	有効時間
1月1日 (月)	0.4	0.1	0.9	1.7	2.3	2.2	2.4	1.7	1.0	1.0	2.3	0.8	2.6	3.2	2.4	3.5	1.9	0.4	0.9	0.9	1.8	2.1	1.2	1.2	1.6	3.5	0.1	24
1月2日 (火)	0.5	1.7	0.3	1.0	0.9	1.2	1.5	1.5	1.0	1.4	1.1	0.9	1.3	1.5	1.2	1.8	1.3	0.5	1.3	0.9	1.2	1.2	2.0	1.2	1.2	2.0	0.3	24
1月3日 (水)	1.6	1.4	1.2	1.2	1.0	1.1	1.5	0.9	1.2	0.6	0.3	0.6	1.4	0.9	0.6	0.8	0.6	0.8	2.0	1.8	1.6	1.3	1.4	1.3	1.1	2.0	0.3	24
1月4日 (木)	1.1	1.1	1.3	0.6	0.9	1.3	1.3	1.4	1.5	1.0	1.4	1.9	1.3	1.6	1.2	1.3	1.4	0.5	1.4	1.2	1.7	1.7	1.7	1.0	1.3	1.9	0.5	24
1月5日 (金)	1.3	1.5	1.9	1.6	1.5	1.4	1.4	1.3	1.5	1.5	1.5	1.1	1.6	1.1	1.8	0.8	0.8	1.7	1.1	1.3	1.1	1.5	1.6	1.1	1.4	1.9	0.8	24
1月6日 (土)	0.7	1.1	0.0	0.5	0.6	0.8	1.1	1.2	0.9	1.0	1.9	1.7	1.9	1.7	1.3	0.7	0.9	0.8	2.7	0.7	0.1	0.4	1.2	1.3	1.1	2.7	0.0	24
1月7日 (日)	1.1	1.2	1.2	1.1	0.5	1.1	1.1	1.2	0.7	2.3	2.7	2.2	2.6	2.4	2.5	2.4	2.1	1.8	2.1	1.7	2.0	2.1	1.1	0.8	1.7	2.7	0.5	24
1月8日 (月)	0.6	0.5	1.1	1.1	1.1	1.1	1.1	1.1	1.6	1.6	2.1	1.7	1.7	1.7	2.0	0.9	1.3	0.7	1.3	1.0	1.3	1.1	1.2	0.7	1.2	2.1	0.5	24
1月9日 (火)	1.5	1.7	1.0	1.8	1.8	1.4	1.2	1.6	0.7	0.4	1.4	1.2	1.4	2.2	1.4	1.1	0.7	0.7	0.7	1.3	1.1	1.2	0.9	1.4	1.2	2.2	0.4	24
1月10日 (水)	1.1	1.1	1.2	1.2	1.0	3.6	1.1	0.6	0.8	0.4	0.6	1.2	1.2	2.9	2.0	1.1	1.1	0.7	0.3	0.3	1.3	0.8	1.1	0.8	1.1	3.6	0.3	24
1月11日 (木)	0.8	0.0	0.7	0.8	0.4	0.8	0.6	1.1	1.0	1.3	1.4	1.0	1.0	1.1	1.5	1.2	0.3	1.5	0.5	0.9	0.6	1.0	0.3	0.7	0.9	1.5	0.0	24
1月12日 (金)	1.5	1.3	1.1	0.7	0.4	0.6	1.1	1.1	0.1	0.6	1.6	0.9	1.0	0.8	0.7	0.6	0.9	0.3	0.7	0.5	0.6	0.4	0.6	0.5	0.8	1.6	0.1	24
1月13日 (土)	1.0	0.4	0.3	0.6	0.8	0.8	0.4	0.8	0.4	1.0	1.5	2.0	2.5	2.0	4.1	2.3	2.1	2.0	1.2	2.1	1.1	1.5	1.0	2.0	1.4	4.1	0.3	24
1月14日 (日)	1.6	1.2	1.5	1.6	1.5	1.6	1.5	1.4	0.7	0.6	1.1	1.1	1.7	2.0	2.8	2.0	1.3	0.8	0.7	0.6	1.5	0.8	1.0	1.1	1.3	2.8	0.6	24
1月15日 (月)	1.4	1.4	1.6	1.5	1.7	1.6	1.8	2.3	0.2	1.4	2.2	3.3	3.8	3.2	2.3	2.5	2.4	1.9	2.2	1.1	1.3	0.7	1.1	1.5	1.9	3.8	0.2	24
1月16日 (火)	1.2	1.1	1.9	1.9	1.1	1.4	1.1	1.3	0.8	0.6	1.8	2.1	2.2	1.9	1.2	1.3	0.9	0.8	1.1	1.4	1.1	1.4	1.1	1.8	1.4	2.2	0.6	24
1月17日 (水)	1.5	1.6	1.7	1.6	1.9	1.4	1.5	1.4	1.0	0.8	1.3	2.2	1.9	1.6	2.0	1.4	0.6	0.9	1.2	1.4	1.5	1.5	1.5	1.4	1.5	2.2	0.6	24
1月18日 (木)	1.4	1.4	1.4	0.9	1.3	1.8	1.4	1.4	0.8	1.0	1.1	0.7	1.4	0.7	0.8	0.4	1.4	0.6	0.9	0.9	0.4	1.2	0.9	1.3	1.1	1.8	0.4	24
1月19日 (金)	1.0	0.1	0.9	0.4	1.3	1.4	1.3	0.8	0.5	0.4	1.3	1.2	0.7	0.8	0.9	0.3	0.6	1.2	0.7	0.4	0.7	0.6	0.4	1.0	0.8	1.4	0.1	24
1月20日 (土)	0.9	0.5	1.8	0.3	0.6	0.6	0.8	0.5	0.9	1.6	3.7	0.9	1.3	1.5	2.1	0.7	0.6	1.7	2.3	1.0	0.8	0.5	1.6	1.1	1.2	3.7	0.3	24
1月21日 (日)	0.4	0.7	1.0	0.7	0.6	0.6	0.7	1.1	0.5	0.8	1.1	1.5	2.0	3.5	2.7	2.4	2.3	3.1	2.5	2.6	0.9	2.5	1.4	1.4	1.5	3.5	0.4	24
1月22日 (月)	0.6	1.7	1.3	1.5	1.1	1.6	1.0	1.0	0.2	1.6	1.1	1.9	1.2	1.6	2.3	1.3	1.7	2.5	2.4	2.7	2.8	2.9	1.6	2.6	1.7	2.9	0.2	24
1月23日 (火)	2.4	2.0	2.7	1.3	2.4	1.9	1.7	2.2	2.0	3.4	2.7	1.5	1.3	2.2	3.2	2.5	2.5	2.5	1.9	2.4	4.2	3.5	3.5	3.0	2.5	4.2	1.3	24
1月24日 (水)	4.1	2.4	2.4	2.7	2.1	1.8	1.3	1.0	2.1	3.2	1.9	2.7	3.1	3.2	2.4	2.5	2.2	1.5	1.2	1.3	2.2	1.4	0.9	0.5	2.1	4.1	0.5	24
1月25日 (木)	0.6	0.6	0.8	1.0	1.2	0.8	0.4	0.4	1.8	2.0	2.3	2.5	1.5	2.1	2.1	2.2	1.9	0.9	0.6	0.9	0.8	0.7	0.9	1.0	1.3	2.5	0.4	24
1月26日 (金)	0.9	0.7	1.2	1.3	1.2	1.1	1.4	1.4	1.0	0.9	1.3	2.0	2.2	1.2	1.1	1.3	0.8	0.9	0.8	1.2	1.3	1.6	1.0	1.2	1.2	2.2	0.7	24
1月27日 (土)	2.0	1.4	1.3	1.3	1.0	1.1	1.2	1.2	1.0	0.7	1.4	1.1	1.7	1.2	2.0	1.7	1.9	0.4	0.8	1.2	1.2	0.2	0.9	0.2	1.2	2.0	0.2	24
1月28日 (日)	0.6	0.5	1.0	1.5	1.0	1.4	1.0	0.3	1.3	0.5	1.1	2.1	3.0	2.4	3.1	3.8	0.8	0.6	0.9	1.5	1.6	1.6	1.2	1.8	1.4	3.8	0.3	24
1月29日 (月)	1.4	1.8	1.4	1.6	1.2	1.5	1.4	1.1	0.8	1.4	1.5	1.6	2.2	2.7	1.1	1.2	1.5	0.2	1.5	1.1	1.5	1.4	1.5	1.3	1.4	2.7	0.2	24
1月30日 (火)	2.1	1.6	1.4	0.9	1.2	1.7	1.2	1.4	0.6	0.5	0.9	1.7	1.1	0.9	1.0	0.5	1.1	0.6	1.0	1.0	0.9	1.1	0.6	0.1	1.0	2.1	0.1	24
1月31日 (水)	0.4	0.8	1.8	2.0	1.2	0.5	1.3	1.4	0.8	1.2	1.5	1.1	0.6	0.8	0.6	0.9	1.4	0.7	0.4	0.3	0.7	0.6	0.4	0.3	0.9	2.0	0.3	24
平均値	1.2	1.1	1.3	1.2	1.2	1.3	1.2	1.2	0.9	1.2	1.6	1.6	1.8	1.8	1.8	1.5	1.3	1.1	1.3	1.2	1.3	1.3	1.2	1.2	1.3			
最大値	4.1	2.4	2.7	2.7	2.4	3.6	2.4	2.3	2.1	3.4	3.7	3.3	3.8	3.5	4.1	3.8	2.5	3.1	2.7	2.7	4.2	3.5	3.5	3.0	2.5	4.2		
最小値	0.4	0.0	0.0	0.3	0.4	0.5	0.4	0.3	0.1	0.4	0.3	0.6	0.6	0.7	0.6	0.3	0.3	0.2	0.3	0.3	0.1	0.2	0.3	0.1	0.8		0.0	
有効時間	31	31	31	31	31	31	31	31	31	31	31	31	31	31	31	31	31	31	31	31	31	31	31	31				744

調査項目:風速
調査地点:地点1
調査期間:令和6年2月1日(木)～2月29日(木)　　単位:m/s

日＼時	1時	2時	3時	4時	5時	6時	7時	8時	9時	10時	11時	12時	13時	14時	15時	16時	17時	18時	19時	20時	21時	22時	23時	24時	平均値	最大値	最小値	有効時間
2月1日 (木)	0.2	0.8	0.5	0.2	0.7	0.9	1.1	0.6	1.1	1.0	1.8	0.9	0.9	0.6	2.3	1.2	1.3	1.0	1.0	1.9	0.7	0.7	0.9	0.3	0.9	2.3	0.2	24
2月2日 (金)	0.7	0.6	0.4	1.0	0.9	1.1	0.6	0.8	0.2	1.3	0.5	0.8	1.3	1.2	1.0	0.8	0.5	0.8	0.7	1.2	0.9	1.1	0.7	1.0	0.8	1.3	0.2	24
2月3日 (土)	1.0	0.7	0.7	0.6	1.0	1.3	1.7	2.5	0.4	0.9	1.0	1.2	0.6	1.0	0.7	0.6	0.6	0.8	2.3	0.7	2.4	1.2	0.8	0.6	1.1	2.5	0.4	24
2月4日 (日)	0.0	0.5	0.3	0.4	0.7	0.8	1.3	1.7	1.1	1.0	1.4	0.3	1.3	0.8	1.3	0.3	0.6	0.8	0.8	0.6	0.5	0.8	1.4	2.6	0.9	2.6	0.0	24
2月5日 (月)	1.2	2.2	0.5	1.4	2.7	1.7	4.7	3.1	1.4	0.6	2.7	2.4	2.3	2.8	2.5	2.6	1.4	1.5	0.4	0.8	0.5	0.6	1.0	1.6	1.8	4.7	0.4	24
2月6日 (火)	1.4	0.6	0.5	1.9	0.8	0.6	1.0	1.0	0.8	1.6	0.9	1.9	1.2	2.0	2.4	1.1	0.4	0.5	0.2	0.8	0.8	0.7	0.7	0.4	1.0	2.4	0.2	24
2月7日 (水)	0.2	0.7	0.5	0.7	0.8	0.7	0.5	0.7	0.4	0.6	1.3	1.9	1.4	1.2	1.4	2.6	2.0	1.1	0.9	1.5	0.3	0.9	0.7	1.3	1.0	2.6	0.2	24
2月8日 (木)	0.8	1.0	1.1	1.1	1.3	1.4	1.0	1.0	0.5	1.2	1.7	2.1	2.0	2.0	1.2	1.4	0.9	0.4	1.1	1.3	1.0	1.1	1.5	1.1	1.2	2.1	0.4	24
2月9日 (金)	2.0	1.2	1.3	1.6	1.8	1.5	1.8	1.0	0.5	1.2	1.1	1.8	1.9	1.9	1.5	2.1	1.2	0.8	0.5	1.3	1.3	1.9	1.1	0.5	1.4	2.1	0.5	24
2月10日 (土)	1.1	1.3	1.5	1.1	0.7	0.9	0.4	0.1	1.4	2.2	1.7	2.6	2.0	2.7	2.5	2.0	2.0	1.2	1.5	0.3	1.4	1.3	1.6	1.1	1.4	2.7	0.1	24
2月11日 (日)	0.6	0.6	0.4	0.3	1.1	0.6	0.5	1.1	0.7	1.6	1.9	2.4	3.4	2.3	2.8	2.7	2.3	2.0	0.9	0.9	0.3	0.8	1.5	1.6	1.4	3.4	0.3	24
2月12日 (月)	1.7	2.4	1.1	0.3	0.8	1.0	1.4	0.5	1.2	1.8	1.7	2.3	1.9	2.1	1.5	1.2	1.1	0.6	1.4	1.4	1.5	1.5	1.5	1.6	1.4	2.4	0.3	24
2月13日 (火)	1.3	1.5	1.3	1.8	1.4	1.4	1.7	1.3	0.9	1.4	1.4	2.0	1.3	2.2	2.2	1.9	2.5	0.5	1.0	1.2	1.3	1.2	1.4	1.6	1.5	2.5	0.5	24
2月14日 (水)	1.4	1.3	1.4	1.1	1.2	0.9	1.2	1.1	0.8	1.2	1.2	1.0	1.6	1.2	1.0	0.9	0.5	0.5	1.4	1.4	0.8	1.3	1.3	1.3	1.1	1.6	0.5	24
2月15日 (木)	1.3	1.1	1.4	1.6	1.1	0.8	1.2	1.1	0.7	0.6	1.3	1.0	1.1	2.2	2.1	2.0	1.5	2.2	2.3	2.2	2.0	1.7	1.7	1.7	1.5	2.3	0.6	24
2月16日 (金)	1.1	1.5	0.9	1.6	2.6	2.8	1.8	0.9	1.4	1.6	1.0	1.4	2.4	2.2	2.3	1.4	1.9	2.5	0.6	0.4	1.1	0.9	0.7	1.2	1.5	2.8	0.4	24
2月17日 (土)	1.2	1.2	1.4	1.0	1.6	1.4	1.4	1.3	0.5	1.1	1.7	1.6	1.9	2.2	2.2	1.6	1.5	1.0	1.1	1.4	1.4	1.4	1.3	1.2	1.4	2.2	0.5	24
2月18日 (日)	1.1	1.7	0.6	0.6	0.7	1.4	1.6	2.4	1.4	1.2	1.3	2.1	1.9	1.7	1.3	1.6	1.3	1.1	2.2	2.5	3.0	3.3	3.0	3.0	1.8	3.3	0.6	24
2月19日 (月)	2.6	1.7	1.0	1.3	1.4	1.6	1.8	2.3	2.0	2.0	2.4	3.7	1.3	2.2	1.9	1.5	1.6	1.5	0.7	1.1	1.9	0.9	0.9	0.5	1.7	3.7	0.5	24
2月20日 (火)	1.0	0.4	0.6	0.2	0.6	0.9	1.4	0.8	0.2	1.2	1.1	1.9	1.0	1.1	0.8	0.6	0.6	0.7	0.4	1.4	1.1	1.2	0.8	1.2	0.9	1.9	0.2	24
2月21日 (水)	0.6	1.1	0.6	0.6	1.3	1.0	0.8	1.1	0.9	1.3	1.4	0.7	1.8	2.9	2.4	2.8	1.9	1.9	1.8	1.4	0.7	0.4	1.1	1.3	1.3	2.9	0.4	24
2月22日 (木)	1.3	1.6	0.8	0.4	1.2	0.7	1.3	0.8	0.2	1.5	1.2	1.3	0.4	0.5	0.7	0.5	0.7	0.4	0.6	0.7	2.7	0.8	0.5	0.6	0.9	2.7	0.2	24
2月23日 (金)	0.7	0.4	0.5	0.6	0.5	0.6	0.3	0.7	1.2	1.5	1.1	1.3	2.0	3.3	2.8	3.8	4.1	3.8	2.0	2.7	1.8	1.5	2.3	1.0	1.7	4.1	0.3	24
2月24日 (土)	1.6	1.0	0.6	0.6	1.3	0.4	0.4	0.7	0.9	1.5	1.1	1.6	1.1	2.3	1.5	1.3	1.2	0.7	0.7	0.7	1.2	0.4	0.4	1.2	1.0	2.3	0.4	24
2月25日 (日)	0.7	1.1	0.6	0.9	0.4	0.2	0.3	0.4	1.7	0.5	1.4	1.0	1.9	1.2	1.0	0.7	0.9	3.2	1.6	0.5	2.3	0.9	1.7	0.8	1.1	3.2	0.2	24
2月26日 (月)	0.8	1.5	0.7	0.4	0.4	0.2	0.8	0.7	0.8	2.1	2.7	2.7	3.4	2.6	2.7	4.0	3.8	3.8	3.2	3.4	4.3	3.8	2.3	3.3	2.3	4.3	0.2	24
2月27日 (火)	2.6	2.6	2.5	2.0	1.8	2.4	1.7	1.7	2.4	2.7	2.8	3.2	3.9	5.6	3.4	4.0	4.2	1.1	1.8	0.9	1.2	2.1	1.4	1.7	2.5	5.6	0.9	24
2月28日 (水)	1.8	1.6	1.9	1.0	1.9	2.2	1.6	1.3	0.9	0.7	1.6	1.6	2.2	2.2	1.1	1.3	1.2	0.4	0.4	0.8	1.4	1.1	0.6	0.5	1.3	2.2	0.4	24
2月29日 (木)	1.1	1.8	1.0	1.3	0.5	1.8	1.2	0.5	1.4	1.4	1.7	1.6	0.9	1.4	1.7	1.2	1.0	1.2	1.2	2.1	1.6	1.7	1.3	0.8	1.3	2.1	0.5	24
平均値	1.1	1.2	0.9	1.0	1.1	1.1	1.3	1.1	1.0	1.3	1.5	1.7	1.7	2.0	1.8	1.7	1.5	1.3	1.2	1.3	1.4	1.3	1.2	1.3	1.3			
最大値	2.6	2.6	2.5	2.0	2.7	2.8	4.7	3.1	2.4	2.7	2.8	3.7	3.9	5.6	3.4	4.0	4.2	3.8	3.2	3.4	4.3	3.8	3.0	3.3	2.5	5.6		
最小値	0.0	0.4	0.3	0.2	0.4	0.2	0.3	0.1	0.2	0.5	0.5	0.3	0.4	0.5	0.7	0.3	0.4	0.4	0.2	0.3	0.3	0.4	0.4	0.3	0.8		0.0	
有効時間	29	29	29	29	29	29	29	29	29	29	29	29	29	29	29	29	29	29	29	29	29	29	29	29				696

調査項目:風速
調査地点:地点1
調査期間:令和6年3月1日(金)～3月31日(日)　　単位:m/s

日＼時	1時	2時	3時	4時	5時	6時	7時	8時	9時	10時	11時	12時	13時	14時	15時	16時	17時	18時	19時	20時	21時	22時	23時	24時	平均値	最大値	最小値	有効時間
3月1日 (金)	2.0	1.4	1.4	1.6	1.4	1.1	1.4	1.3	1.2	1.9	2.3	2.6	2.7	3.4	2.6	3.5	1.9	2.4	3.6	2.6	2.9	1.6	1.2	0.6	2.0	3.6	0.6	24
3月2日 (土)	0.7	0.7	0.5	1.0	1.2	3.0	1.7	2.6	2.2	2.3	2.9	2.5	2.8	2.4	2.1	1.6	2.1	1.3	0.5	1.3	1.3	0.9	1.8	1.0	1.7	3.0	0.5	24
3月3日 (日)	1.0	0.7	1.0	1.0	1.2	1.3	2.1	1.2	0.7	1.2	1.8	1.9	1.5	1.7	1.8	0.9	1.7	0.5	0.5	1.7	0.8	1.4	1.3	1.1	1.3	2.1	0.5	24
3月4日 (月)	1.3	1.4	1.5	1.3	1.2	1.0	1.6	0.8	0.6	1.0	1.0	1.8	1.0	2.4	1.8	1.6	1.1	0.9	0.8	1.9	1.8	2.1	2.4	3.1	1.5	3.1	0.6	24
3月5日 (火)	3.0	3.5	2.8	3.5	4.5	4.0	2.9	3.2	1.5	1.8	1.7	1.6	1.3	1.0	0.7	0.2	0.7	0.5	0.5	0.7	0.5	1.0	1.0	1.2	1.8	4.5	0.2	24
3月6日 (水)	0.7	1.0	0.5	0.9	1.4	0.8	0.9	2.2	1.0	2.4	0.8	1.1	1.8	4.4	5.1	3.6	2.9	1.9	2.7	3.1	2.1	2.4	2.6	2.8	2.0	5.1	0.5	24
3月7日 (木)	1.8	1.9	2.6	1.7	2.5	2.4	2.2	1.5	0.9	2.1	2.5	2.1	1.6	2.0	2.4	1.6	1.5	0.9	0.9	0.4	0.5	0.0	0.3	0.9	1.6	2.6	0.0	24
3月8日 (金)	1.9	1.6	1.1	0.8	1.0	0.6	0.8	1.6	3.3	3.4	2.7	3.7	3.7	3.4	4.1	2.5	2.9	3.4	1.9	2.0	0.9	1.0	0.7	1.1	2.1	4.1	0.6	24
3月9日 (土)	1.3	1.6	1.3	1.1	0.6	0.4	0.3	1.6	1.8	1.9	2.4	2.9	1.8	1.7	2.2	1.8	1.5	0.6	0.6	0.8	0.8	1.5	1.1	1.0	1.4	2.9	0.3	24
3月10日 (日)	1.1	1.7	1.2	1.8	1.6	1.3	1.1	0.8	1.8	1.4	2.1	2.5	1.9	2.2	1.6	1.4	1.5	1.4	0.6	1.5	1.5	2.0	1.9	1.3	1.6	2.5	0.6	24
3月11日 (月)	1.3	1.4	1.6	1.2	0.9	1.1	2.0	0.9	0.6	1.0	1.5	1.4	2.0	1.9	1.9	2.0	1.2	0.3	0.9	2.0	1.0	1.1	0.5	0.8	1.3	2.0	0.3	24
3月12日 (火)	1.1	1.1	1.2	0.8	1.9	1.2	0.8	0.9	1.2	0.9	1.2	2.1	2.5	2.8	3.3	2.3	3.5	3.6	4.6	2.8	2.4	2.2	0.7	1.2	1.9	4.6	0.7	24
3月13日 (水)	0.8	1.2	0.2	0.4	0.4	0.7	1.5	2.4	1.2	1.6	1.8	1.6	2.4	1.9	2.4	2.0	0.9	1.6	0.6	1.0	0.6	0.2	0.7	1.0	1.2	2.4	0.2	24
3月14日 (木)	1.0	0.8	1.7	0.8	1.0	1.2	1.4	1.0	0.8	1.3	1.1	1.5	2.1	2.0	2.2	1.8	1.6	0.9	0.9	1.0	0.9	1.4	1.7	1.2	1.3	2.2	0.8	24
3月15日 (金)	1.4	1.2	1.4	1.4	1.9	1.6	1.0	1.2	0.8	2.0	1.9	1.4	2.2	1.8	1.3	1.8	1.1	1.6	0.2	1.3	1.4	1.5	1.8	1.6	1.5	2.2	0.2	24
3月16日 (土)	1.4	1.4	1.9	1.4	1.6	1.5	1.1	1.9	0.8	1.2	1.3	1.4	2.5	2.2	1.5	2.0	1.2	0.6	1.3	1.2	1.5	0.5	1.1	1.3	1.4	2.5	0.5	24
3月17日 (日)	0.6	2.0	1.0	0.8	1.2	1.2	1.3	1.3	0.8	0.4	2.0	1.4	0.5	0.7	0.7	1.1	1.0	1.0	1.1	0.6	0.4	0.5	0.5	0.4	0.9	2.0	0.4	24
3月18日 (月)	0.7	1.9	1.8	0.3	2.6	2.5	2.4	3.9	4.3	5.1	3.0	3.6	3.1	3.0	3.5	2.1	2.3	1.2	1.4	0.7	1.1	0.2	1.7	1.0	2.2	5.1	0.2	24
3月19日 (火)	0.9	0.5	0.6	1.2	0.6	1.1	0.9	2.0	2.2	1.1	1.2	1.4	1.0	2.2	1.2	1.2	1.2	1.3	0.8	1.0	2.1	1.1	0.5	2.1	1.2	2.2	0.5	24
3月20日 (水)	1.9	2.1	2.4	1.3	1.9	1.4	1.2	4.1	4.5	4.0	3.4	3.9	4.8	3.6	2.8	3.2	3.1	2.1	1.6	1.7	1.6	1.0	1.3	0.8	2.5	4.8	0.8	24
3月21日 (木)	0.7	0.8	0.7	0.4	0.9	0.5	0.7	0.4	1.5	2.3	1.5	2.1	2.6	1.8	2.0	2.1	1.4	1.3	0.9	0.7	1.0	1.1	1.1	1.7	1.3	2.6	0.4	24
3月22日 (金)	1.6	1.5	1.5	1.5	1.0	0.7	1.4	0.9	1.5	1.6	1.5	2.1	2.3	1.9	1.9	1.7	1.1	0.3	0.8	0.5	1.1	1.4	1.5	0.6	1.3	2.3	0.3	24
3月23日 (土)	0.9	1.2	2.8	1.5	1.9	1.9	3.3	3.3	2.7	1.3	2.2	2.8	1.8	2.6	2.5	2.6	3.2	2.5	2.3	1.6	1.5	2.4	1.2	0.9	2.1	3.3	0.9	24
3月24日 (日)	0.3	1.6	0.6	1.9	2.5	1.3	1.2	2.9	1.4	1.9	1.5	1.2	1.4	1.2	0.9	1.4	0.7	1.1	1.3	0.8	1.2	0.8	0.4	0.8	1.3	2.9	0.3	24
3月25日 (月)	1.2	1.4	1.5	0.9	0.6	0.7	0.9	0.3	0.3	1.0	0.3	0.4	0.6	0.5	0.2	1.6	0.9	1.1	1.8	2.5	2.7	2.4	2.3	1.9	1.2	2.7	0.2	24
3月26日 (火)	1.5	4.3	3.7	4.3	2.6	3.5	2.9	3.4	2.3	2.5	2.7	2.4	2.7	3.3	5.1	3.1	2.6	1.6	1.5	2.0	2.3	1.8	2.3	1.8	2.8	5.1	1.5	24
3月27日 (水)	2.6	2.0	2.4	1.5	2.5	1.0	0.5	0.6	1.9	2.4	2.3	2.4	2.3	2.5	1.4	1.2	1.4	0.8	0.3	1.0	1.0	0.8	0.5	1.2	1.5	2.6	0.3	24
3月28日 (木)	1.1	1.4	1.6	0.8	0.8	1.0	1.0	1.0	2.0	1.7	1.6	1.8	2.9	3.7	1.9	1.2	2.4	1.0	1.3	2.1	1.2	2.2	2.6	2.2	1.7	3.7	0.8	24
3月29日 (金)	1.9	1.5	2.1	1.2	1.3	1.7	0.5	1.1	0.9	1.9	2.1	1.8	2.3	2.3	2.4	1.6	1.9	1.9	1.7	1.1	0.8	0.7	0.5	1.3	1.5	2.4	0.5	24
3月30日 (土)	1.2	0.9	0.4	2.0	0.9	0.7	0.4	0.7	0.9	0.8	1.7	1.6	2.8	1.7	1.6	1.7	1.5	1.0	0.9	1.5	0.8	1.1	1.1	0.8	1.2	2.8	0.4	24
3月31日 (日)	1.6	1.1	0.5	1.1	0.7	1.0	1.0	1.1	2.4	1.6	1.9	1.7	1.3	1.7	1.4	0.7	1.2	0.5	1.2	1.1	1.6	2.7	1.9	0.8	1.3	2.7	0.5	24
平均値	1.3	1.5	1.5	1.3	1.5	1.4	1.4	1.7	1.6	1.8	1.9	2.0	2.1	2.3	2.1	1.8	1.7	1.3	1.3	1.4	1.3	1.3	1.3	1.3	1.6			
最大値	3.0	4.3	3.7	4.3	4.5	4.0	3.3	4.1	4.5	5.1	3.4	3.9	4.8	4.4	5.1	3.6	3.5	3.6	4.6	3.1	2.9	2.7	2.6	3.1	2.8	5.1		
最小値	0.3	0.5	0.2	0.3	0.4	0.4	0.3	0.3	0.3	0.4	0.3	0.4	0.5	0.5	0.2	0.2	0.7	0.3	0.2	0.4	0.4	0.0	0.3	0.4	0.9		0.0	
有効時間	31	31	31	31	31	31	31	31	31	31	31	31	31	31	31	31	31	31	31	31	31	31	31	31				744

調査項目：風速
調査地点：地点1
調査期間：令和6年4月1日（月）～4月30日（火）　　単位：m/s

日＼時	1時	2時	3時	4時	5時	6時	7時	8時	9時	10時	11時	12時	13時	14時	15時	16時	17時	18時	19時	20時	21時	22時	23時	24時	平均値	最大値	最小値	有効時間
4月1日（月）	0.7	0.5	1.2	0.8	0.9	1.1	1.3	0.9	1.8	1.8	2.1	1.7	1.7	1.5	1.9	1.6	1.2	0.3	1.2	1.7	1.5	1.5	1.6	1.8	1.3	2.1	0.3	24
4月2日（火）	1.2	1.3	2.1	1.3	1.7	2.4	1.9	0.8	0.6	0.6	0.4	0.3	0.7	0.6	1.1	1.2	1.1	2.9	1.5	1.9	1.7	4.7	2.7	2.3	1.5	4.7	0.3	24
4月3日（水）	2.7	2.3	1.9	2.5	1.5	1.8	2.1	2.0	1.9	2.8	2.7	3.2	3.6	3.6	2.7	3.3	2.8	2.2	2.7	2.8	2.5	2.6	2.0	2.2	2.5	3.6	1.5	24
4月4日（木）	2.5	1.4	1.8	2.3	1.6	0.7	0.5	0.7	0.9	1.3	1.4	2.1	1.4	1.4	1.4	1.4	1.4	0.9	0.7	0.6	0.8	0.5	0.5	0.5	1.2	2.5	0.5	24
4月5日（金）	0.1	0.7	0.7	0.9	0.9	0.8	0.5	0.6	1.0	0.9	0.7	1.2	0.9	1.7	1.1	1.4	0.7	0.5	0.1	0.5	0.5	0.7	0.5	1.3	0.8	1.7	0.1	24
4月6日（土）	0.8	0.3	0.8	0.1	0.3	0.7	0.7	0.5	0.5	0.6	0.6	0.7	0.7	2.2	1.0	1.1	1.4	1.4	0.9	1.5	1.7	1.5	0.2	0.6	0.9	2.2	0.1	24
4月7日（日）	0.3	1.1	0.4	0.9	0.2	0.8	0.3	1.1	0.5	1.9	0.9	1.2	0.5	1.2	1.4	1.4	1.3	1.2	0.7	1.2	1.0	1.2	1.1	2.7	1.0	2.7	0.2	24
4月8日（月）	0.3	0.6	0.1	1.4	0.8	0.9	0.5	0.8	0.8	1.4	0.5	0.8	0.5	0.9	0.6	0.7	1.1	0.8	0.6	0.3	0.2	0.7	3.6	3.0	0.9	3.6	0.1	24
4月9日（火）	3.8	2.8	2.9	5.7	2.9	1.6	2.1	3.7	4.8	4.7	5.1	6.7	4.4	5.5	4.3	4.3	4.4	3.2	3.2	3.3	1.7	2.2	2.7	1.1	3.6	6.7	1.1	24
4月10日（水）	3.4	1.8	0.9	1.4	1.1	2.7	1.7	1.2	1.4	0.7	2.2	1.9	1.6	1.6	1.8	2.1	2.0	0.0	0.7	1.7	1.4	1.4	2.9	2.3	1.7	3.4	0.0	24
4月11日（木）	1.0	1.5	2.4	1.4	1.0	0.4	0.5	0.6	2.0	0.6	1.4	1.2	1.9	4.6	3.6	2.7	2.9	3.1	3.1	2.5	2.1	1.9	3.5	2.1	2.0	4.6	0.4	24
4月12日（金）	2.5	2.9	2.3	1.6	1.3	0.7	0.6	1.4	1.9	2.9	1.4	2.5	1.7	1.7	1.5	1.4	0.8	0.5	0.5	0.2	1.0	0.3	0.2	1.6	1.4	2.9	0.2	24
4月13日（土）	1.3	0.3	1.3	0.7	0.5	1.3	0.6	1.2	0.4	0.7	1.4	0.8	2.0	1.7	1.9	2.3	1.0	0.9	0.8	0.7	0.7	1.2	0.6	1.6	1.1	2.3	0.3	24
4月14日（日）	1.4	1.5	1.7	1.5	1.8	1.4	0.8	2.0	2.0	1.3	1.6	2.1	4.2	3.7	3.9	4.2	3.9	3.6	4.0	4.1	4.2	3.9	3.7	4.0	2.8	4.2	0.8	24
4月15日（月）	3.5	2.0	4.0	4.0	2.7	2.9	3.4	3.8	1.9	0.8	2.6	4.3	2.5	1.2	2.3	3.7	3.6	2.7	3.9	4.5	3.6	2.7	2.3	0.8	2.9	4.5	0.8	24
4月16日（火）	0.8	1.1	1.4	0.3	1.1	1.2	0.3	0.5	0.7	1.9	1.9	1.6	2.1	1.9	1.4	2.5	1.4	1.9	1.3	0.7	0.6	1.0	0.7	1.2	1.2	2.5	0.3	24
4月17日（水）	0.0	0.9	0.8	1.3	0.5	0.3	1.6	0.8	1.8	1.3	1.6	1.6	2.1	2.0	0.9	0.7	0.4	0.5	0.9	0.6	1.7	1.7	0.6	0.7	1.1	2.1	0.0	24
4月18日（木）	0.6	1.1	0.9	1.1	0.9	1.8	2.4	1.3	1.0	1.0	2.1	2.7	2.5	1.7	2.7	3.2	3.7	2.2	2.1	1.2	1.0	1.0	1.0	1.7	1.7	3.7	0.6	24
4月19日（金）	1.1	1.4	1.3	1.3	0.4	0.7	1.3	0.2	0.9	1.5	1.1	1.8	2.0	1.3	1.3	1.1	1.2	0.4	0.8	1.0	1.3	1.5	1.6	1.1	1.2	2.0	0.2	24
4月20日（土）	1.6	1.4	1.6	1.2	1.6	1.1	1.5	0.8	1.0	1.4	1.4	0.9	0.4	1.3	0.4	1.1	0.8	0.6	1.9	0.8	0.3	1.2	0.9	0.5	1.1	1.9	0.3	24
4月21日（日）	1.0	1.1	0.9	0.5	0.7	0.7	0.8	1.0	0.9	0.8	1.2	1.1	0.3	1.3	2.3	0.8	0.6	1.0	0.6	0.2	0.6	1.0	0.7	0.5	0.9	2.3	0.2	24
4月22日（月）	0.6	0.5	0.8	0.8	0.4	0.5	0.1	0.8	1.7	1.0	0.7	1.2	1.1	1.9	1.3	0.7	0.9	0.5	0.5	1.1	0.5	0.7	0.6	0.6	0.8	1.9	0.1	24
4月23日（火）	0.1	0.1	0.2	0.5	0.1	0.1	1.0	0.3	0.8	0.5	0.6	0.9	0.5	0.4	0.9	0.4	0.1	0.5	0.4	0.3	0.2	0.4	0.4	0.3	0.4	1.0	0.1	24
4月24日（水）	1.0	0.3	0.5	0.7	0.5	0.4	0.9	0.9	1.9	2.0	1.3	1.5	0.9	1.4	1.2	2.1	1.4	1.3	1.1	0.7	1.1	0.6	0.7	0.6	1.0	2.1	0.3	24
4月25日（木）	0.9	0.9	1.0	0.7	0.9	0.7	1.3	0.5	1.3	0.8	2.1	1.4	1.6	1.2	1.8	1.8	1.5	1.3	1.0	1.1	0.7	1.6	2.0	1.1	1.2	2.1	0.5	24
4月26日（金）	1.0	0.8	0.6	0.7	1.2	1.4	0.6	0.9	0.5	1.2	0.7	0.4	0.6	0.3	1.3	0.9	1.0	2.2	1.9	1.4	1.6	1.3	0.5	0.2	1.0	2.2	0.2	24
4月27日（土）	0.7	0.4	0.0	0.5	0.5	0.4	0.9	0.6	0.3	0.4	1.0	2.1	1.3	1.6	1.2	1.0	0.6	0.5	0.6	1.0	0.3	0.3	0.7	1.7	0.8	2.1	0.0	24
4月28日（日）	0.6	0.5	0.5	0.9	0.8	0.8	0.8	0.9	0.9	1.6	1.5	1.8	1.1	1.4	1.6	1.7	1.7	1.4	0.4	0.2	0.8	0.8	1.3	1.4	1.1	1.8	0.2	24
4月29日（月）	1.4	1.0	0.5	0.8	1.3	1.4	1.0	1.6	1.8	0.8	1.3	0.7	1.3	0.9	0.9	0.9	0.8	1.1	1.3	1.0	1.0	1.0	0.8	0.8	1.1	1.8	0.5	24
4月30日（火）	0.8	0.5	1.3	1.3	1.2	1.3	0.7	1.0	1.0	0.8	1.5	1.7	1.4	1.2	0.9	0.8	0.5	0.6	0.6	0.7	0.8	1.0	0.4	0.8	1.0	1.7	0.4	24
平均値	1.3	1.1	1.2	1.3	1.0	1.1	1.1	1.1	1.3	1.3	1.5	1.7	1.6	1.8	1.7	1.8	1.5	1.3	1.3	1.3	1.2	1.4	1.4	1.4	1.4			
最大値	3.8	2.9	4.0	5.7	2.9	2.9	3.4	3.8	4.8	4.7	5.1	6.7	4.4	5.5	4.3	4.3	4.4	3.6	4.0	4.5	4.2	4.7	3.7	4.0	3.6	6.7		
最小値	0.0	0.1	0.0	0.1	0.1	0.1	0.1	0.2	0.3	0.4	0.4	0.3	0.3	0.3	0.4	0.4	0.1	0.0	0.1	0.2	0.2	0.3	0.2	0.2	0.4		0.0	
有効時間	30	30	30	30	30	30	30	30	30	30	30	30	30	30	30	30	30	30	30	30	30	30	30	30				720

調査項目：風速
調査地点：地点1
調査期間：令和6年5月1日（水）～5月31日（金）　　単位：m/s

日＼時	1時	2時	3時	4時	5時	6時	7時	8時	9時	10時	11時	12時	13時	14時	15時	16時	17時	18時	19時	20時	21時	22時	23時	24時	平均値	最大値	最小値	有効時間
5月1日（水）	0.9	0.8	1.2	0.8	0.9	0.7	0.8	0.6	1.4	2.2	2.5	1.3	2.6	2.2	3.2	4.2	1.0	0.8	1.6	1.5	0.6	1.8	0.8	0.8	1.5	4.2	0.6	24
5月2日（木）	0.8	0.4	0.3	0.6	1.0	1.0	0.5	1.4	0.7	0.9	1.5	1.6	2.1	1.6	1.7	1.6	1.4	0.7	0.7	1.0	1.8	2.1	1.1	0.8	1.1	2.1	0.3	24
5月3日（金）	1.2	1.2	0.3	0.5	2.1	0.6	0.6	0.8	1.2	1.3	1.8	1.9	1.7	1.8	2.0	1.5	1.4	0.9	1.8	1.7	2.7	1.7	1.8	1.4	1.4	2.7	0.3	24
5月4日（土）	2.1	2.1	2.2	2.0	1.0	1.3	1.9	2.4	3.3	3.5	2.8	3.6	3.5	3.5	2.8	3.7	2.7	2.9	3.0	3.4	2.6	3.0	4.7	4.2	2.8	4.7	1.0	24
5月5日（日）	3.4	4.1	2.8	4.0	3.8	2.6	3.0	2.6	1.7	2.0	1.5	1.5	1.1	0.5	3.2	2.6	2.6	3.1	3.1	1.8	1.1	0.8	1.3	2.2	2.4	4.1	0.5	24
5月6日（月）	2.8	2.4	2.1	2.2	2.2	2.4	1.5	2.9	3.3	2.0	0.6	1.1	1.0	1.3	1.3	0.5	0.8	0.9	1.4	1.3	1.0	1.3	1.2	1.4	1.6	3.3	0.5	24
5月7日（火）	0.6	2.1	1.0	0.8	1.8	1.3	1.1	1.1	1.4	1.3	2.1	1.4	1.7	2.3	1.8	1.8	1.3	1.1	1.3	0.6	0.8	0.7	0.7	0.7	1.3	2.3	0.6	24
5月8日（水）	0.8	0.6	0.7	0.8	0.4	1.0	0.3	1.0	0.6	1.0	3.2	1.3	0.6	2.3	1.3	1.9	1.1	2.3	2.0	1.9	2.4	4.0	2.8	2.5	1.5	4.0	0.3	24
5月9日（木）	1.8	1.5	0.6	0.8	1.6	1.0	1.0	1.6	2.4	2.1	1.8	2.0	2.1	1.0	1.3	1.6	1.3	0.8	0.9	1.0	1.4	1.4	1.7	1.4	1.4	2.4	0.6	24
5月10日（金）	1.1	1.3	1.6	1.6	1.4	1.4	0.9	0.4	1.0	1.4	1.7	1.8	2.2	1.7	1.8	1.3	1.6	1.7	1.1	0.7	1.1	1.3	1.2	1.3	1.4	2.2	0.4	24
5月11日（土）	1.0	1.0	1.2	1.0	1.5	1.0	1.7	1.1	1.3	1.6	1.9	1.9	2.1	1.2	0.9	0.8	0.9	0.6	0.7	1.6	2.7	2.1	0.6	1.5	1.3	2.7	0.6	24
5月12日（日）	2.0	1.7	2.0	1.5	1.8	0.9	0.6	0.7	1.0	1.0	0.7	0.8	0.4	1.0	0.9	0.8	1.3	0.4	1.2	1.2	0.9	1.3	0.6	0.8	1.1	2.0	0.4	24
5月13日（月）	1.1	1.2	0.9	1.0	1.2	0.8	0.8	0.5	1.7	2.1	0.8	1.6	2.4	3.2	3.1	3.0	4.2	2.2	2.8	1.5	1.8	1.1	1.3	0.8	1.7	4.2	0.5	24
5月14日（火）	1.8	2.0	0.8	1.8	1.5	2.2	1.3	0.9	1.0	1.2	1.4	1.2	1.6	1.9	1.4	1.3	1.3	1.1	1.1	1.0	1.3	1.0	1.0	0.7	1.3	2.2	0.7	24
5月15日（水）	0.9	1.4	1.0	1.1	0.9	1.3	1.7	1.0	1.3	0.5	0.8	1.1	0.6	2.0	1.6	2.3	2.5	2.3	1.2	1.2	1.2	1.4	1.5	2.1	1.4	2.5	0.5	24
5月16日（木）	1.5	3.0	1.0	1.3	1.6	1.8	2.8	4.0	4.7	3.3	3.0	3.8	3.1	2.2	3.0	2.5	2.0	2.6	1.7	1.0	1.0	1.3	1.4	1.2	2.3	4.7	1.0	24
5月17日（金）	1.1	1.0	1.3	0.8	1.2	1.2	1.0	0.7	1.3	1.2	1.0	2.4	1.4	2.2	2.2	2.2	1.1	1.0	0.8	1.2	1.7	1.5	0.7	0.5	1.3	2.4	0.5	24
5月18日（土）	1.2	2.0	1.0	1.1	0.9	1.3	0.3	0.9	1.0	1.5	1.5	2.4	1.4	1.8	1.4	1.6	0.8	0.6	1.2	2.1	2.1	1.5	1.6	2.9	1.4	2.9	0.3	24
5月19日（日）	1.5	2.7	1.9	1.0	0.9	0.5	0.9	3.5	4.3	5.5	3.1	5.8	6.0	3.0	4.3	1.6	2.9	2.6	1.2	0.6	1.1	1.0	1.0	1.5	2.4	6.0	0.5	24
5月20日（月）	0.9	1.6	1.2	1.5	1.4	1.3	1.0	0.6	1.4	1.4	1.9	1.3	1.7	1.3	1.0	0.9	0.6	0.6	0.7	1.5	1.5	1.3	1.5	1.1	1.2	1.9	0.6	24
5月21日（火）	1.6	1.5	1.0	1.7	2.4	1.0	0.9	0.4	0.7	1.0	1.4	1.8	1.8	1.3	1.4	1.0	0.7	0.6	0.6	0.9	1.1	1.1	1.1	1.2	1.2	2.4	0.4	24
5月22日（水）	1.0	0.9	0.8	1.1	0.5	0.8	0.6	0.1	0.7	1.1	1.0	0.9	0.9	1.2	1.3	0.9	0.9	0.4	1.5	2.2	2.6	1.7	3.1	2.2	1.2	3.1	0.1	24
5月23日（木）	2.1	1.7	1.4	2.3	2.7	2.8	2.2	2.2	2.0	2.9	2.4	2.0	2.0	2.7	1.3	1.4	1.1	0.9	1.1	1.0	0.6	1.0	0.9	0.9	1.7	2.9	0.6	24
5月24日（金）	0.6	0.8	0.7	0.3	0.8	0.8	0.5	0.3	0.3	1.2	1.1	1.3	1.9	1.0	1.5	1.2	0.7	0.7	0.7	0.2	1.2	1.2	1.2	1.6	0.9	1.9	0.2	24
5月25日（土）	1.5	0.9	1.0	1.0	1.2	1.1	1.0	0.8	1.3	0.9	1.7	2.2	1.8	2.2	2.0	1.1	1.7	0.8	0.8	1.2	1.3	0.9	0.8	1.3	1.3	2.2	0.8	24
5月26日（日）	1.4	1.2	1.0	1.3	1.0	1.2	0.7	1.4	1.2	1.1	1.3	1.4	1.0	1.3	1.9	0.7	2.6	1.7	1.7	1.8	2.1	1.8	0.9	0.8	1.4	2.6	0.7	24
5月27日（月）	0.7	1.1	2.0	1.9	1.6	2.3	1.4	1.4	0.9	2.2	1.5	1.0	2.4	0.9	1.2	1.6	0.9	0.9	0.7	0.9	0.6	0.2	0.2	0.3	1.2	2.4	0.2	24
5月28日（火）	0.2	0.0	1.5	0.4	0.7	0.6	1.2	1.1	1.0	2.3	1.3	2.6	0.7	1.2	1.0	0.9	1.1	0.8	0.1	0.5	1.8	1.1	2.0	1.4	1.1	2.6	0.0	24
5月29日（水）	0.6	1.9	1.2	1.2	0.7	1.3	1.0	1.5	1.8	2.2	2.0	1.9	2.2	2.3	1.8	1.9	1.4	1.5	0.9	1.4	1.5	1.6	1.9	1.3	1.5	2.3	0.6	24
5月30日（木）	2.1	1.9	1.9	2.1	1.4	1.1	0.8	0.7	1.5	1.9	0.4	1.0	1.3	1.4	0.3	0.3	0.3	0.5	0.5	0.3	1.0	1.8	0.6	0.5	1.1	2.1	0.3	24
5月31日（金）	0.2	0.7	0.3	0.7	0.0	0.9	1.5	2.5	1.3	2.5	1.9	1.6	0.7	1.0	0.5	0.9	1.3	0.7	0.0	0.8	0.9	0.7	0.7	0.5	1.0	2.5	0.0	24
平均値	1.3	1.5	1.2	1.3	1.4	1.3	1.1	1.3	1.6	1.8	1.7	1.9	1.8	1.8	1.8	1.6	1.5	1.2	1.2	1.3	1.5	1.4	1.4	1.3	1.5			
最大値	3.4	4.1	2.8	4.0	3.8	2.8	3.0	4.0	4.7	5.5	3.2	5.8	6.0	3.5	4.3	4.2	4.2	3.1	3.1	3.4	2.7	4.0	4.7	4.2	2.8	6.0		
最小値	0.2	0.0	0.3	0.3	0.0	0.5	0.3	0.1	0.3	0.5	0.4	0.8	0.4	0.5	0.3	0.3	0.3	0.4	0.0	0.2	0.6	0.2	0.2	0.3	0.9		0.0	
有効時間	31	31	31	31	31	31	31	31	31	31	31	31	31	31	31	31	31	31	31	31	31	31	31	31				744

調査項目：風速
調査地点：地点1
調査期間：令和6年6月1日（土）～6月30日（日）　　単位：m/s

日＼時	1時	2時	3時	4時	5時	6時	7時	8時	9時	10時	11時	12時	13時	14時	15時	16時	17時	18時	19時	20時	21時	22時	23時	24時	平均値	最大値	最小値	有効時間
6月1日（土）	0.6	0.7	0.9	0.9	1.0	0.6	0.5	1.2	0.7	1.1	1.0	1.7	1.6	2.0	1.9	2.1	2.1	1.5	0.9	1.6	0.4	0.7	0.8	0.6	1.1	2.1	0.4	24
6月2日（日）	0.3	0.7	0.0	1.2	1.5	0.6	0.7	1.0	1.2	1.4	2.4	1.7	2.3	1.8	1.4	2.0	1.2	2.3	1.7	1.2	0.4	1.4	1.0	0.8	1.3	2.4	0.0	24
6月3日（月）	0.5	0.8	1.0	0.7	0.8	0.9	0.7	0.6	0.5	1.5	2.2	1.7	3.2	2.3	2.0	1.8	3.0	2.1	2.1	2.7	1.1	0.4	1.1	0.9	1.4	3.2	0.4	24
6月4日（火）	0.7	0.7	0.9	0.8	1.3	1.0	0.7	2.1	3.4	3.4	2.6	3.1	3.1	2.1	1.8	3.0	3.1	2.9	1.5	1.5	0.9	1.1	1.0	0.2	1.8	3.4	0.2	24
6月5日（水）	0.5	1.1	1.7	1.1	1.5	1.5	1.2	0.7	2.3	1.5	1.9	2.2	2.0	2.0	1.7	1.9	1.5	0.9	1.3	0.9	1.0	1.0	1.0	0.6	1.4	2.3	0.5	24
6月6日（木）	0.6	1.8	0.5	0.8	0.4	1.2	0.5	0.9	1.9	1.7	1.4	1.0	0.2	1.0	1.1	1.1	0.3	1.0	0.4	1.7	1.8	2.1	1.5	0.8	1.1	2.1	0.2	24
6月7日（金）	1.2	1.2	0.8	0.6	1.5	0.6	1.2	0.8	1.3	1.3	1.5	1.7	1.2	1.9	1.1	0.8	0.5	0.9	1.2	2.5	2.3	2.0	1.3	0.8	1.3	2.5	0.5	24
6月8日（土）	1.0	1.3	0.8	0.9	2.0	1.3	2.3	1.7	0.8	0.8	1.4	1.5	1.0	0.8	1.6	2.2	2.3	2.3	2.4	1.9	1.3	1.3	1.7	0.4	1.5	2.4	0.4	24
6月9日（日）	1.0	1.5	2.2	1.7	2.5	1.6	1.6	0.2	1.5	0.7	1.1	0.5	0.6	0.8	0.9	1.7	1.1	1.5	1.6	1.2	0.8	0.9	1.3	0.9	1.2	2.5	0.2	24
6月10日（月）	0.3	1.0	0.5	0.9	0.7	1.1	0.5	0.4	0.6	1.1	0.3	0.9	1.2	1.6	1.6	1.4	1.3	0.8	0.3	0.4	0.4	0.3	0.2	0.9	0.8	1.6	0.2	24
6月11日（火）	0.4	1.0	1.1	1.2	0.8	1.4	0.9	0.5	0.7	1.3	1.9	1.5	1.1	1.1	1.4	1.2	0.6	1.5	0.7	0.4	0.8	0.8	1.0	1.4	1.0	1.9	0.4	24
6月12日（水）	1.1	1.5	0.9	0.8	0.8	1.6	1.0	0.9	1.7	0.9	1.6	1.5	2.5	2.0	1.1	0.3	1.3	1.7	2.6	3.0	2.8	1.5	1.7	1.6	1.5	3.0	0.3	24
6月13日（木）	1.4	1.3	0.6	1.0	1.1	0.8	0.8	1.4	0.8	1.5	2.0	1.4	1.5	0.9	1.3	1.2	1.5	1.0	0.4	1.1	0.6	0.9	1.0	1.1	1.1	2.0	0.4	24
6月14日（金）	0.9	0.6	1.2	1.0	0.4	1.2	0.6	0.1	1.3	1.6	1.7	1.5	1.2	1.9	1.8	1.6	1.2	0.8	1.2	0.6	0.7	0.9	0.9	0.4	1.1	1.9	0.1	24
6月15日（土）	1.1	1.2	0.9	2.5	1.4	0.8	1.4	1.6	1.5	2.1	1.1	1.1	1.3	1.1	1.4	1.8	1.0	1.4	0.6	0.6	0.7	0.2	0.4	0.3	1.1	2.5	0.2	24
6月16日（日）	0.7	0.9	0.4	0.1	0.5	0.8	0.4	1.3	1.9	1.4	1.2	2.0	1.9	2.0	2.7	2.4	1.2	1.5	1.0	0.3	0.8	0.9	1.4	0.7	1.2	2.7	0.1	24
6月17日（月）	0.2	0.5	1.0	0.5	1.3	1.1	0.6	0.7	0.4	1.0	1.2	1.0	0.4	0.5	0.8	0.6	1.0	0.2	1.8	3.7	2.4	2.2	2.3	1.7	1.1	3.7	0.2	24
6月18日（火）	2.1	1.1	1.0	2.7	1.4	0.5	0.9	0.9	1.2	0.7	2.2	1.4	2.2	1.3	2.6	1.7	1.5	1.1	1.0	0.6	0.8	1.0	1.1	1.0	1.3	2.7	0.5	24
6月19日（水）	1.0	1.4	1.4	1.3	1.3	0.8	0.6	0.3	0.5	1.5	1.4	1.5	0.9	1.3	1.1	1.4	0.8	1.1	0.6	0.3	0.7	0.6	1.2	1.4	1.0	1.5	0.3	24
6月20日（木）	1.7	0.9	1.0	0.9	1.4	0.7	0.7	1.5	0.8	2.9	3.6	2.8	1.8	1.8	2.9	1.7	2.2	2.7	1.7	2.4	1.5	1.6	2.2	1.4	1.8	3.6	0.7	24
6月21日（金）	4.5	2.3	1.5	2.9	1.5	1.4	1.4	1.6	2.2	1.4	1.2	1.8	1.6	1.9	2.2	1.3	1.2	0.9	1.1	0.8	1.8	0.6	0.7	1.2	1.6	4.5	0.6	24
6月22日（土）	1.1	0.5	0.5	1.1	0.9	0.2	0.8	1.5	1.9	0.7	1.7	1.5	3.0	2.8	2.0	1.7	2.6	1.7	2.4	1.8	2.6	2.0	1.9	3.1	1.7	3.1	0.2	24
6月23日（日）	3.5	3.3	2.3	2.5	3.2	2.5	3.4	2.6	3.6	3.8	3.5	3.6	2.6	2.6	2.9	2.7	2.5	2.0	2.6	2.8	2.1	2.5	1.8	1.6	2.8	3.8	1.6	24
6月24日（月）	2.2	2.0	1.0	0.8	1.3	1.0	0.8	0.4	1.3	1.1	0.6	0.9	1.6	1.8	1.3	1.4	1.2	1.0	2.0	0.5	0.4	0.9	0.5	0.9	1.1	2.2	0.4	24
6月25日（火）	0.8	0.2	0.1	0.4	0.8	0.7	0.3	0.4	0.9	0.5	1.0	1.1	1.2	1.2	0.7	0.9	0.1	1.5	0.8	1.1	0.6	1.0	1.3	0.1	0.7	1.5	0.1	24
6月26日（水）	0.4	0.4	0.7	0.3	0.2	0.5	0.7	1.0	1.0	1.0	0.9	0.7	0.7	0.8	0.8	1.1	1.4	1.0	0.5	0.6	0.2	0.2	0.3	0.9	0.7	1.4	0.2	24
6月27日（木）	0.6	0.8	1.2	0.9	0.5	0.9	0.6	0.6	0.1	0.2	0.9	1.0	1.4	1.3	0.6	0.3	1.1	1.8	1.0	1.4	1.4	1.4	1.2	0.7	0.9	1.8	0.1	24
6月28日（金）	2.2	1.4	1.7	1.5	0.7	1.2	1.6	2.7	2.4	1.6	2.4	1.8	1.7	1.7	1.6	1.6	1.9	2.2	1.9	1.8	1.6	2.2	2.1	2.2	1.8	2.7	0.7	24
6月29日（土）	1.4	1.3	1.6	1.1	0.4	0.5	0.8	0.8	0.6	0.8	0.4	0.7	0.6	0.5	0.5	0.4	0.8	0.4	0.8	0.7	0.5	0.8	0.9	0.7	0.8	1.6	0.4	24
6月30日（日）	0.3	1.3	1.1	1.6	1.5	1.7	1.6	2.0	2.1	1.8	2.3	2.4	2.2	2.8	2.9	2.8	2.4	2.3	2.7	3.3	3.5	2.4	2.7	2.0	2.2	3.5	0.3	24
平均値	1.1	1.2	1.0	1.2	1.2	1.0	1.0	1.1	1.4	1.4	1.6	1.6	1.6	1.6	1.6	1.5	1.5	1.5	1.4	1.4	1.2	1.2	1.3	1.0	1.3			
最大値	4.5	3.3	2.3	2.9	3.2	2.5	3.4	2.7	3.6	3.8	3.6	3.6	3.2	2.8	2.9	3.0	3.1	2.9	2.7	3.7	3.5	2.5	2.7	3.1	2.8	4.5		
最小値	0.2	0.2	0.0	0.1	0.2	0.2	0.3	0.1	0.1	0.2	0.3	0.5	0.2	0.5	0.5	0.3	0.1	0.2	0.3	0.3	0.2	0.2	0.2	0.1	0.7		0.0	
有効時間	30	30	30	30	30	30	30	30	30	30	30	30	30	30	30	30	30	30	30	30	30	30	30	30				720

調査項目：風速
調査地点：地点1
調査期間：令和6年7月1日（月）～7月31日（水）　　単位：m/s

日＼時	1時	2時	3時	4時	5時	6時	7時	8時	9時	10時	11時	12時	13時	14時	15時	16時	17時	18時	19時	20時	21時	22時	23時	24時	平均値	最大値	最小値	有効時間
7月1日（月）	2.5	3.1	1.7	3.2	3.0	2.9	3.1	4.0	3.0	3.5	2.1	2.1	3.1	3.0	2.9	3.0	1.0	1.0	1.2	1.1	1.0	1.4	0.6	0.9	2.3	4.0	0.6	24
7月2日（火）	0.7	0.6	1.1	1.1	1.2	1.5	0.9	1.1	1.1	1.7	1.9	2.6	2.7	1.9	1.8	2.3	2.0	1.4	1.3	0.6	0.3	0.4	0.9	0.4	1.3	2.7	0.3	24
7月3日（水）	0.6	0.7	0.2	1.7	0.5	1.3	1.1	2.2	2.0	3.4	2.6	3.1	1.9	3.8	2.9	1.9	1.9	1.8	1.1	0.8	1.9	2.4	1.3	1.3	1.8	3.8	0.2	24
7月4日（木）	1.3	1.1	1.4	0.8	0.7	0.4	0.7	2.0	1.8	2.3	2.0	1.8	2.0	2.3	2.4	2.1	1.9	0.8	1.0	0.4	0.7	1.1	0.8	0.5	1.3	2.4	0.4	24
7月5日（金）	1.1	0.7	1.3	1.0	0.6	1.2	2.3	2.7	1.7	2.2	2.5	3.2	1.8	2.2	1.5	2.1	1.4	1.6	1.4	2.0	2.0	1.4	0.6	1.1	1.7	3.2	0.6	24
7月6日（土）	0.6	1.1	0.4	0.5	1.5	0.9	0.6	2.1	2.3	3.1	2.8	1.9	2.1	3.2	2.8	2.7	2.7	1.2	1.7	1.1	0.7	0.6	0.6	0.9	1.6	3.2	0.4	24
7月7日（日）	1.1	1.4	1.3	0.8	0.7	1.1	1.5	2.5	2.0	1.9	2.8	2.4	3.5	2.4	2.6	2.4	1.8	2.1	1.1	1.1	1.3	1.3	0.3	0.2	1.7	3.5	0.2	24
7月8日（月）	0.7	0.3	0.9	0.5	0.6	1.0	1.2	2.1	1.2	2.0	2.4	2.5	2.7	2.4	3.0	2.2	2.6	1.9	1.5	1.4	1.3	0.8	1.1	0.8	1.5	3.0	0.3	24
7月9日（火）	0.7	1.1	1.7	0.9	1.9	1.3	0.6	1.4	1.7	1.2	2.5	2.4	2.5	3.5	3.6	2.3	1.3	1.5	1.9	0.6	0.7	0.5	0.8	1.1	1.6	3.6	0.5	24
7月10日（水）	1.1	1.0	1.2	0.9	1.9	0.8	1.1	2.4	2.5	2.6	2.2	3.0	3.5	3.2	2.3	2.7	2.7	2.7	2.1	2.0	2.0	2.2	2.7	2.6	2.1	3.5	0.8	24
7月11日（木）	2.5	2.6	2.8	2.4	3.1	2.8	3.7	2.7	1.6	0.4	1.2	1.3	0.6	1.2	1.3	0.6	0.4	0.6	2.5	1.6	1.3	1.1	1.2	0.6	1.7	3.7	0.4	24
7月12日（金）	0.6	0.7	0.9	1.5	0.9	0.7	0.7	0.9	0.8	1.1	0.7	0.9	0.6	1.4	1.1	0.9	0.5	0.9	1.0	0.8	1.1	0.7	1.1	0.5	0.9	1.5	0.5	24
7月13日（土）	0.2	0.6	1.1	0.3	0.4	0.7	0.7	0.9	0.5	0.7	0.3	1.2	1.2	1.5	1.9	1.5	1.0	0.5	0.4	0.3	0.6	0.2	1.0	1.0	0.8	1.9	0.2	24
7月14日（日）	0.5	0.5	1.5	0.7	1.4	0.9	0.8	0.5	1.3	1.4	0.8	1.8	2.1	1.4	1.2	1.3	1.2	0.8	0.9	1.1	1.6	0.9	1.2	0.9	1.1	2.1	0.5	24
7月15日（月）	0.5	1.0	0.6	0.7	0.8	1.1	0.7	0.8	1.7	0.7	0.3	0.2	0.7	1.4	1.1	0.9	1.4	0.6	0.9	1.1	0.9	0.9	1.3	1.0	0.9	1.7	0.2	24
7月16日（火）	1.1	1.2	0.8	0.9	0.6	1.2	0.6	0.8	0.6	0.5	1.3	1.2	1.4	1.3	1.1	1.1	1.3	0.6	0.8	0.5	0.4	0.9	0.6	1.0	0.9	1.4	0.4	24
7月17日（水）	0.9	1.1	1.0	1.5	1.5	0.8	1.1	0.6	0.7	1.2	1.5	1.9	1.2	1.6	1.3	1.5	1.7	1.2	0.2	0.8	0.5	0.7	1.0	1.1	1.1	1.9	0.2	24
7月18日（木）	1.0	0.9	1.1	1.0	1.3	1.2	1.0	0.4	1.0	0.8	1.0	2.2	1.7	1.8	1.8	1.1	1.2	0.8	1.1	0.6	0.7	0.6	0.4	0.4	1.0	2.2	0.4	24
7月19日（金）	1.2	1.1	1.1	0.7	1.3	1.1	0.3	1.9	1.1	1.8	2.0	3.5	2.7	2.3	2.6	1.6	1.8	1.6	1.8	0.8	0.6	0.1	0.3	1.4	1.4	3.5	0.1	24
7月20日（土）	0.5	0.7	1.1	1.1	0.6	1.4	1.1	1.8	0.7	1.4	1.9	2.1	2.0	1.6	2.0	1.6	1.2	1.9	0.4	1.1	0.7	1.1	0.6	0.4	1.2	2.1	0.4	24
7月21日（日）	0.5	1.0	1.1	1.2	1.0	1.0	1.1	1.2	0.8	1.2	2.2	2.0	1.5	2.1	1.6	1.7	1.4	1.5	0.7	0.9	0.1	0.6	0.5	0.8	1.2	2.2	0.1	24
7月22日（月）	0.6	0.6	0.1	0.5	0.8	0.9	0.8	0.7	1.4	1.2	1.7	1.8	1.9	1.2	1.0	1.4	1.0	1.7	0.8	0.2	0.3	0.6	0.4	0.1	0.9	1.9	0.1	24
7月23日（火）	0.1	1.0	0.4	0.4	0.6	0.7	0.9	1.0	1.2	1.5	1.1	1.7	1.7	1.3	1.2	1.4	1.2	1.1	1.7	1.0	0.6	1.1	1.2	0.6	1.0	1.7	0.1	24
7月24日（水）	1.0	0.9	1.2	0.9	0.8	0.7	0.9	0.5	1.0	1.2	1.3	1.9	1.0	1.2	0.8	1.0	1.7	0.7	1.1	0.3	0.9	0.7	0.9	0.3	1.0	1.9	0.3	24
7月25日（木）	1.3	0.5	0.7	1.1	2.3	0.8	1.1	1.1	1.2	1.2	1.3	1.0	1.0	1.1	3.7	2.3	0.9	1.4	1.0	0.7	1.2	1.9	0.8	1.2	1.3	3.7	0.5	24
7月26日（金）	1.8	1.4	1.2	1.4	2.1	1.4	1.1	0.7	0.8	1.0	0.9	1.3	1.9	1.2	0.7	0.6	0.1	0.8	1.1	0.8	1.3	1.2	0.7	0.7	1.1	2.1	0.1	24
7月27日（土）	0.6	1.2	0.8	0.9	0.6	1.1	1.2	0.7	1.2	1.2	1.4	1.2	1.6	1.4	1.8	1.1	1.9	0.7	0.9	0.8	0.4	0.2	0.7	0.3	1.0	1.9	0.2	24
7月28日（日）	0.6	0.6	1.4	0.9	0.5	0.5	1.0	0.6	1.6	1.1	1.4	0.9	1.7	1.4	1.7	1.3	1.4	0.7	0.7	0.6	0.9	0.6	0.6	0.5	1.0	1.7	0.5	24
7月29日（月）	0.3	0.2	0.1	0.7	0.5	0.5	0.9	0.6	1.2	1.5	1.4	1.9	1.6	1.7	1.9	1.8	0.8	1.6	0.5	0.6	1.4	0.4	0.8	0.8	1.0	1.9	0.1	24
7月30日（火）	0.2	0.9	0.6	0.1	0.5	0.4	0.6	0.8	1.0	1.5	1.5	1.5	1.6	1.1	2.0	1.7	1.4	1.2	0.8	1.3	1.4	0.9	0.4	0.2	1.0	2.0	0.1	24
7月31日（水）	0.4	0.3	0.9	0.4	0.6	0.8	0.5	0.9	0.9	0.8	1.0	1.1	1.3	1.4	1.3	1.0	1.7	1.2	0.4	0.5	1.2	1.4	1.1	0.4	0.9	1.7	0.3	24
平均値	0.9	1.0	1.0	1.0	1.1	1.1	1.1	1.4	1.3	1.5	1.6	1.9	1.8	1.9	1.9	1.6	1.4	1.2	1.1	0.9	1.0	0.9	0.9	0.8	1.3			
最大値	2.5	3.1	2.8	3.2	3.1	2.9	3.7	4.0	3.0	3.5	2.8	3.5	3.5	3.8	3.7	3.0	2.7	2.7	2.5	2.0	2.0	2.4	2.7	2.6	2.3	4.0		
最小値	0.1	0.2	0.1	0.1	0.4	0.4	0.3	0.4	0.5	0.4	0.3	0.2	0.6	1.1	0.7	0.6	0.1	0.5	0.2	0.2	0.1	0.1	0.3	0.1	0.8		0.1	
有効時間	31	31	31	31	31	31	31	31	31	31	31	31	31	31	31	31	31	31	31	31	31	31	31	31				744

調査項目：風速
調査地点：地点1
調査期間：令和6年8月1日(木)～8月31日(土)　　単位：m/s

日＼時	1時	2時	3時	4時	5時	6時	7時	8時	9時	10時	11時	12時	13時	14時	15時	16時	17時	18時	19時	20時	21時	22時	23時	24時	平均値	最大値	最小値	有効時間
8月1日 (木)	1.1	0.8	0.6	0.5	0.4	0.1	0.4	0.9	0.9	1.5	1.1	1.3	1.4	1.4	1.5	2.1	1.4	1.6	1.0	0.6	1.4	0.8	0.7	0.7	1.0	2.1	0.1	24
8月2日 (金)	0.3	0.4	0.0	0.7	0.7	0.4	0.4	1.3	1.0	1.4	1.5	1.9	1.5	2.3	1.8	1.7	1.4	1.7	1.2	0.8	0.8	0.8	0.5	1.0	1.1	2.3	0.0	24
8月3日 (土)	0.8	0.9	0.6	0.9	0.6	0.5	0.6	0.6	0.7	0.8	1.1	1.7	1.8	1.7	1.2	1.3	1.2	1.1	1.5	1.4	0.4	0.6	0.9	0.8	1.0	1.8	0.4	24
8月4日 (日)	0.2	0.5	0.8	0.3	0.2	0.6	0.3	0.6	0.8	1.0	1.6	1.1	1.7	1.5	2.2	3.2	1.2	0.4	1.0	1.2	0.9	0.9	0.9	1.1	1.0	3.2	0.2	24
8月5日 (月)	1.0	1.0	1.2	1.6	0.7	0.6	0.6	0.9	0.9	1.0	1.4	1.4	2.0	0.8	1.7	2.8	1.2	1.0	1.1	0.5	0.4	0.8	1.7	0.7	1.1	2.8	0.4	24
8月6日 (火)	0.7	0.8	0.6	1.4	0.8	1.1	1.0	0.8	1.2	1.3	1.1	1.5	1.6	1.4	1.7	1.2	1.8	1.4	0.6	0.6	0.9	1.4	1.7	0.6	1.1	1.8	0.6	24
8月7日 (水)	1.0	0.9	0.6	1.0	0.5	0.6	0.4	0.6	0.6	1.6	1.3	1.0	2.1	1.7	2.1	1.3	1.0	0.8	0.5	0.7	0.3	0.6	0.9	0.9	1.0	2.1	0.3	24
8月8日 (木)	0.6	1.2	0.9	1.1	1.0	1.0	0.6	0.9	0.9	1.7	1.5	1.3	1.8	1.9	1.7	1.2	1.1	1.2	0.7	0.6	1.2	1.0	0.9	1.0	1.1	1.9	0.6	24
8月9日 (金)	1.1	0.8	1.0	1.0	0.9	1.4	0.8	1.5	0.8	1.3	1.7	1.1	1.1	1.5	1.5	1.1	1.5	0.7	1.0	0.8	1.1	0.7	0.9	0.9	1.1	1.7	0.7	24
8月10日 (土)	0.8	0.8	0.9	1.1	0.9	0.7	0.6	0.4	1.5	1.2	1.9	1.7	1.8	1.8	2.1	0.9	1.3	0.3	0.4	1.0	0.7	0.4	0.8	0.7	1.0	2.1	0.3	24
8月11日 (日)	0.9	1.0	1.2	0.4	1.0	0.8	0.7	0.7	1.1	1.8	2.0	1.6	1.4	1.7	1.7	1.2	1.7	1.0	0.9	0.9	0.8	0.9	1.2	0.4	1.1	2.0	0.4	24
8月12日 (月)	1.3	1.0	0.8	0.7	0.8	0.6	0.5	0.3	1.0	1.5	1.7	2.0	1.9	1.4	1.6	1.1	1.1	0.4	0.6	0.8	0.8	0.9	0.9	0.8	1.0	2.0	0.3	24
8月13日 (火)	1.1	1.6	1.1	0.8	2.3	0.5	1.5	0.7	0.5	1.2	1.9	1.8	1.3	1.9	1.3	1.7	1.7	1.6	0.3	0.1	1.1	0.4	0.7	1.1	1.2	2.3	0.1	24
8月14日 (水)	1.4	1.1	2.2	1.0	0.7	1.4	1.1	1.8	0.5	1.2	1.5	1.7	1.6	1.6	1.9	1.6	2.1	1.1	0.6	1.2	0.8	1.0	0.5	1.5	1.3	2.2	0.5	24
8月15日 (木)	1.5	1.2	1.2	1.4	1.4	1.8	0.9	0.6	0.8	1.0	1.4	1.0	1.9	1.6	1.1	0.6	0.8	0.4	0.3	1.1	0.7	1.0	1.3	1.2	1.1	1.9	0.3	24
8月16日 (金)	0.8	1.2	0.4	1.1	1.1	1.4	1.1	0.9	0.7	1.0	1.9	2.1	1.6	2.1	1.5	1.7	2.0	3.8	1.2	0.6	0.9	1.2	1.0	0.8	1.3	3.8	0.4	24
8月17日 (土)	0.7	0.7	0.6	1.0	0.7	0.6	0.5	0.4	0.7	0.9	1.4	2.0	1.6	1.9	2.1	1.4	1.4	0.5	1.0	1.0	0.7	0.7	1.1	0.8	1.0	2.1	0.4	24
8月18日 (日)	0.6	0.8	0.5	0.7	1.1	0.7	1.2	0.4	1.0	2.3	1.0	1.0	1.5	1.6	1.1	1.0	0.6	1.9	1.7	0.6	0.9	1.1	1.9	2.2	1.1	2.3	0.4	24
8月19日 (月)	0.6	0.9	0.7	0.8	0.7	2.0	2.0	1.9	1.7	1.3	1.5	1.9	1.6	1.9	1.9	1.5	1.3	1.2	0.9	0.6	0.9	1.1	1.3	1.0	1.3	2.0	0.6	24
8月20日 (火)	0.8	1.1	0.8	0.8	1.0	0.5	0.5	1.0	0.5	1.0	1.0	1.2	2.2	1.5	1.5	1.8	0.9	0.5	0.7	1.0	1.2	0.7	0.4	1.4	1.0	2.2	0.4	24
8月21日 (水)	1.0	1.7	0.7	1.0	1.3	0.8	1.1	0.9	0.6	1.0	1.3	0.9	1.3	1.4	1.8	1.8	0.9	1.1	0.6	0.6	0.3	0.7	0.2	0.2	1.0	1.8	0.2	24
8月22日 (木)	0.2	0.7	1.0	0.7	1.7	0.6	0.5	0.5	0.8	1.3	1.5	1.8	1.8	1.2	1.1	1.2	1.3	1.2	1.1	1.5	0.6	1.1	1.0	0.8	1.1	1.8	0.2	24
8月23日 (金)	0.4	0.3	0.2	0.5	0.4	0.9	0.6	0.5	0.8	1.1	1.2	1.4	1.6	2.0	1.5	2.1	1.7	1.1	1.0	0.5	0.6	0.7	0.4	0.4	0.9	2.1	0.2	24
8月24日 (土)	0.8	0.7	0.5	0.4	1.2	1.1	0.8	1.1	1.5	1.5	1.8	1.6	1.1	1.3	1.4	1.9	1.4	1.4	0.9	1.1	1.1	0.5	0.5	0.7	1.1	1.9	0.4	24
8月25日 (日)	0.7	1.0	2.0	0.9	0.9	1.6	1.0	0.3	0.8	1.0	1.2	1.4	0.8	2.5	2.1	1.1	1.6	1.0	0.9	1.2	1.4	0.4	0.3	0.4	1.1	2.5	0.3	24
8月26日 (月)	0.7	0.7	1.1	0.8	1.1	1.1	1.2	0.8	1.6	2.5	2.6	2.9	2.8	2.0	2.9	3.3	2.7	2.2	3.4	2.5	2.7	2.6	2.4	3.0	2.1	3.4	0.7	24
8月27日 (火)	2.5	2.6	1.7	2.4	1.5	0.9	1.4	1.8	1.6	2.9	3.1	3.2	2.4	2.6	1.7	4.0	2.1	3.0	3.0	3.0	2.9	2.5	3.5	3.5	2.5	4.0	0.9	24
8月28日 (水)	1.9	2.9	3.5	4.2	3.0	4.9	3.9	4.7	4.4	4.4	4.4	3.9	3.1	4.0	3.6	4.6	5.4	5.9	4.7	5.4	6.4	6.5	6.6	6.4	4.5	6.6	1.9	24
8月29日 (木)	6.4	5.5	7.1	7.8	7.3	8.4	9.1	7.8	8.1	8.8	7.8	6.7	4.4	3.3	2.7	2.2	1.3	1.6	1.2	0.9	1.2	0.8	2.6	3.2	4.8	9.1	0.8	24
8月30日 (金)	2.8	2.2	1.4	1.6	1.3	2.3	2.7	1.7	2.1	1.7	2.3	2.1	3.0	2.7	2.8	2.5	2.6	2.7	2.0	1.5	1.3	1.6	1.9	2.3	2.1	3.0	1.3	24
8月31日 (土)	1.4	1.6	2.0	0.8	0.6	0.0	0.5	1.0	0.9	1.0	1.3	1.0	1.9	1.7	1.9	1.2	1.5	2.1	1.2	0.8	1.1	0.7	1.3	1.3	1.2	2.1	0.0	24
平均値	1.2	1.2	1.2	1.3	1.2	1.3	1.2	1.2	1.3	1.7	1.9	1.8	1.9	1.9	1.8	1.8	1.6	1.5	1.2	1.1	1.2	1.1	1.3	1.3	1.4			
最大値	6.4	5.5	7.1	7.8	7.3	8.4	9.1	7.8	8.1	8.8	7.8	6.7	4.4	4.0	3.6	4.6	5.4	5.9	4.7	5.4	6.4	6.5	6.6	6.4	4.8	9.1		
最小値	0.2	0.3	0.0	0.3	0.2	0.0	0.3	0.3	0.5	0.8	1.0	0.9	0.8	0.8	1.1	0.6	0.6	0.3	0.3	0.1	0.3	0.4	0.2	0.2	0.9		0.0	
有効時間	31	31	31	31	31	31	31	31	31	31	31	31	31	31	31	31	31	31	31	31	31	31	31	31				744

調査項目：風速
調査地点：地点1
調査期間：令和6年9月1日(日)～9月30日(月)　　単位：m/s

日＼時	1時	2時	3時	4時	5時	6時	7時	8時	9時	10時	11時	12時	13時	14時	15時	16時	17時	18時	19時	20時	21時	22時	23時	24時	平均値	最大値	最小値	有効時間
9月1日 (日)	1.2	0.8	1.0	1.5	0.8	1.2	0.9	0.3	0.4	1.2	1.0	1.1	1.7	1.7	1.5	1.6	1.0	0.4	0.5	0.9	1.1	0.4	0.3	0.7	1.0	1.7	0.3	24
9月2日 (月)	0.8	0.8	0.7	0.8	1.0	0.7	0.6	0.2	1.2	1.3	1.5	1.5	1.6	2.0	1.4	1.3	1.0	0.6	0.7	0.8	0.6	0.2	0.3	1.0	0.9	2.0	0.2	24
9月3日 (火)	0.6	0.9	0.7	1.0	1.0	0.6	0.7	1.0	1.5	0.6	1.6	1.8	1.6	1.6	1.6	0.8	0.6	0.8	0.4	0.9	1.6	0.7	1.5	1.4	1.1	1.8	0.4	24
9月4日 (水)	1.4	1.7	1.2	1.4	1.9	1.2	0.8	0.7	0.9	1.4	1.2	1.3	1.5	1.6	1.6	1.8	0.7	0.3	1.0	0.2	0.5	0.7	0.7	1.2	1.1	1.9	0.2	24
9月5日 (木)	0.9	1.1	0.9	0.9	1.0	1.0	1.1	1.0	0.5	1.7	1.7	1.8	1.9	1.2	1.7	1.2	1.0	1.3	0.8	0.9	0.5	0.9	0.9	0.8	1.1	1.9	0.5	24
9月6日 (金)	0.3	0.6	0.8	1.3	0.5	1.5	0.7	0.5	0.4	1.6	1.3	1.3	1.6	1.0	1.7	1.6	1.3	1.2	0.8	0.6	0.8	1.0	0.8	0.8	1.0	1.7	0.3	24
9月7日 (土)	1.3	0.7	1.0	1.0	1.0	1.1	1.0	0.5	0.4	1.2	1.6	1.7	1.4	1.6	1.7	0.8	1.2	0.6	0.4	0.5	0.8	0.7	1.1	1.0	1.0	1.7	0.4	24
9月8日 (日)	1.1	0.7	0.8	1.1	1.8	1.6	0.8	1.2	0.9	1.1	1.8	1.9	2.0	1.5	1.1	1.1	0.4	0.9	1.0	1.5	1.5	2.2	1.0	0.8	1.2	2.2	0.4	24
9月9日 (月)	1.3	1.7	1.5	1.3	2.2	2.8	2.3	2.0	2.2	2.3	3.3	3.6	2.8	3.2	3.6	4.3	3.3	2.9	2.3	3.2	2.2	2.3	3.0	2.5	2.6	4.3	1.3	24
9月10日 (火)	2.6	1.8	2.1	3.0	1.8	3.1	2.0	1.9	2.3	2.4	2.9	1.6	1.7	1.4	0.7	1.6	2.8	2.4	2.0	1.6	1.3	0.5	1.4	0.8	1.9	3.1	0.5	24
9月11日 (水)	0.8	1.0	1.4	0.7	0.9	0.9	1.8	1.0	1.3	0.9	1.3	1.1	1.3	1.3	1.2	1.6	1.3	1.0	1.5	1.4	0.6	1.1	1.2	0.7	1.1	1.8	0.6	24
9月12日 (木)	0.8	0.5	0.6	1.6	1.6	0.5	0.6	1.2	1.0	1.2	1.4	1.2	1.7	1.8	1.0	1.4	1.1	0.5	0.7	0.3	0.7	0.7	0.8	1.3	1.0	1.8	0.3	24
9月13日 (金)	1.4	1.8	1.1	1.9	1.8	2.0	1.0	0.8	1.7	1.1	1.7	1.2	1.5	1.6	1.7	1.0	1.4	2.4	3.5	2.7	3.6	2.2	2.6	3.5	1.9	3.6	0.8	24
9月14日 (土)	1.6	1.8	1.6	1.0	1.1	1.0	0.9	1.3	2.0	3.0	3.5	3.7	3.2	2.6	2.6	2.6	3.2	3.1	3.3	2.6	2.3	2.6	0.7	0.8	2.2	3.7	0.7	24
9月15日 (日)	2.2	1.0	1.9	1.0	1.3	2.3	0.5	1.4	2.8	1.6	1.7	1.8	1.9	3.1	1.0	1.9	1.9	1.6	3.2	3.1	2.3	2.4	2.8	3.0	2.0	3.2	0.5	24
9月16日 (月)	2.8	1.5	1.6	1.9	1.5	2.1	1.6	1.6	1.1	1.4	0.9	1.4	1.2	1.0	0.8	0.8	0.4	1.0	1.4	1.9	1.8	1.3	1.0	0.7	1.4	2.8	0.4	24
9月17日 (火)	1.5	1.3	0.5	0.4	0.8	1.4	1.6	0.9	1.0	2.9	2.5	2.1	3.4	2.5	2.5	2.4	3.1	2.1	0.7	2.3	2.0	3.4	2.9	1.6	1.9	3.4	0.4	24
9月18日 (水)	3.1	0.8	1.5	1.2	1.1	0.6	0.8	1.0	1.0	0.4	1.5	1.3	1.4	1.4	1.4	3.4	2.0	2.4	2.5	2.2	2.5	2.1	1.7	2.8	1.7	3.4	0.4	24
9月19日 (木)	2.4	2.3	2.4	2.1	3.0	3.0	3.5	2.6	2.1	2.5	2.4	2.1	1.8	1.6	2.6	2.1	2.6	2.3	2.1	2.0	2.3	2.4	2.3	1.4	2.3	3.5	1.4	24
9月20日 (金)	1.2	1.3	1.5	0.9	1.7	1.1	1.7	1.0	0.8	1.5	1.5	1.5	1.5	1.5	1.8	0.9	1.2	0.2	0.2	0.6	0.7	1.3	0.8	0.6	1.1	1.8	0.2	24
9月21日 (土)	0.7	0.6	0.5	0.7	1.1	1.0	0.7	0.7	1.0	0.7	0.8	0.6	0.9	1.6	2.0	1.6	0.9	0.8	1.2	2.1	1.1	2.5	1.6	1.5	1.1	2.5	0.5	24
9月22日 (日)	1.4	2.0	2.6	1.9	3.0	2.3	2.3	1.6	2.6	1.1	1.4	2.1	1.0	0.5	0.6	0.9	0.5	0.2	0.3	0.9	0.9	0.6	0.7	0.6	1.3	3.0	0.2	24
9月23日 (月)	1.0	1.0	1.6	1.1	1.5	1.4	2.3	1.8	2.0	1.3	2.1	3.0	2.2	2.4	2.0	2.1	0.9	1.5	1.8	2.7	1.9	2.6	2.0	2.9	1.9	3.0	0.9	24
9月24日 (火)	1.8	1.1	1.2	1.0	1.9	1.3	0.4	1.4	1.8	1.9	2.7	2.9	2.0	1.6	1.4	1.7	1.0	1.1	1.5	3.2	3.0	3.2	2.9	4.2	1.9	4.2	0.4	24
9月25日 (木)	3.6	3.8	3.8	2.7	3.0	3.0	4.5	3.8	4.7	3.8	3.4	4.0	2.8	2.4	1.5	1.6	1.3	2.3	1.8	2.4	3.5	0.9	0.7	1.9	2.8	4.7	0.7	24
9月26日 (木)	1.6	1.0	1.1	1.5	0.9	0.5	0.9	0.5	1.3	0.4	2.3	1.6	1.6	2.0	1.5	1.5	1.4	1.4	1.5	1.6	3.0	1.3	1.9	2.0	1.4	3.0	0.4	24
9月27日 (金)	1.3	1.2	1.0	0.9	0.8	1.2	1.3	1.0	1.1	1.1	1.3	2.6	1.9	1.3	0.9	1.0	1.2	0.6	1.0	2.1	1.5	2.8	2.3	0.8	1.3	2.8	0.6	24
9月28日 (土)	0.5	0.4	0.8	0.7	0.7	1.1	0.9	0.6	0.5	0.8	1.0	0.6	1.6	0.8	1.1	0.9	0.5	1.1	2.3	2.4	1.2	1.5	0.9	1.4	1.0	2.4	0.4	24
9月29日 (日)	1.5	1.6	1.9	2.0	1.2	1.8	0.2	0.6	2.1	2.4	1.7	1.6	0.9	1.4	1.3	0.9	1.3	1.7	2.1	2.1	2.3	1.9	1.7	1.4	1.6	2.4	0.2	24
9月30日 (月)	0.9	0.9	1.2	0.9	1.1	1.5	1.0	0.9	1.2	1.5	1.7	1.2	2.0	1.5	2.0	1.4	1.1	0.6	0.1	0.8	0.7	0.4	0.6	0.9	1.1	2.0	0.1	24
平均値	1.5	1.3	1.4	1.3	1.4	1.5	1.3	1.2	1.5	1.5	1.8	1.8	1.8	1.7	1.6	1.6	1.4	1.3	1.4	1.7	1.6	1.6	1.4	1.5	1.5			
最大値	3.6	3.8	3.8	3.0	3.0	3.1	4.5	3.8	4.7	3.8	3.5	4.0	3.4	3.2	3.6	4.3	3.3	3.1	3.5	3.2	3.6	3.4	3.0	4.2	2.8	4.7		
最小値	0.3	0.4	0.5	0.4	0.5	0.5	0.2	0.2	0.4	0.4	0.8	0.6	0.9	0.5	0.6	0.8	0.4	0.2	0.1	0.2	0.5	0.2	0.3	0.6	0.9		0.1	
有効時間	30	30	30	30	30	30	30	30	30	30	30	30	30	30	30	30	30	30	30	30	30	30	30	30				720

調査項目:風速
調査地点:地点1
調査期間:令和6年10月1日(火)～10月31日(木)

単位:m/s

日＼時	1時	2時	3時	4時	5時	6時	7時	8時	9時	10時	11時	12時	13時	14時	15時	16時	17時	18時	19時	20時	21時	22時	23時	24時	平均値	最大値	最小値	有効時間
10月1日(火)	1.5	1.0	1.1	1.2	1.0	1.1	0.9	0.3	1.3	0.9	1.6	1.7	1.1	1.3	1.3	0.7	0.9	0.7	0.5	1.0	0.9	1.1	1.5	1.3	1.1	1.7	0.3	24
10月2日(水)	1.0	0.9	0.8	0.7	0.8	0.6	0.9	0.6	0.9	1.1	2.0	1.0	1.0	1.0	1.6	2.5	0.4	0.9	2.2	0.5	0.6	0.3	0.8	0.5	1.0	2.5	0.3	24
10月3日(木)	0.7	0.4	0.6	1.1	0.5	0.0	0.4	0.6	1.2	1.2	1.1	1.2	1.1	0.3	0.4	1.2	0.4	0.6	0.4	0.8	0.7	0.3	0.8	0.8	0.7	1.2	0.0	24
10月4日(金)	0.5	0.7	0.7	0.8	0.4	0.5	1.2	1.7	0.7	1.0	0.7	0.8	0.8	0.4	1.1	2.0	1.2	1.4	1.4	2.8	3.2	2.4	1.0	1.5	1.2	3.2	0.4	24
10月5日(土)	1.4	0.4	0.7	0.1	0.5	0.6	0.4	0.5	1.1	0.6	1.3	1.2	1.0	1.2	1.4	0.7	0.8	0.2	0.4	0.5	0.5	1.0	0.4	1.2	0.8	1.4	0.1	24
10月6日(日)	0.6	0.7	0.7	1.1	1.3	1.6	0.5	0.8	1.0	1.0	1.7	1.2	1.5	0.8	0.4	1.5	1.0	0.9	0.7	1.0	0.7	0.8	0.8	0.5	1.0	1.7	0.4	24
10月7日(月)	0.2	0.4	0.6	0.5	1.0	0.1	0.9	0.8	0.0	0.6	0.9	1.8	2.6	0.8	0.6	0.7	0.6	0.3	0.2	0.7	0.8	0.1	0.8	0.2	0.7	2.6	0.0	24
10月8日(火)	0.1	0.1	0.0	0.3	0.5	0.2	1.4	1.3	1.1	0.6	0.7	1.4	1.3	0.4	1.0	1.1	1.2	1.2	0.7	1.1	0.8	0.7	0.7	1.5	0.8	1.5	0.0	24
10月9日(水)	0.7	0.9	1.9	1.2	1.5	1.2	1.4	0.4	0.8	0.9	1.1	1.4	0.8	0.8	1.0	1.4	2.0	3.6	2.0	1.6	2.1	0.7	1.5	1.3	1.3	3.6	0.4	24
10月10日(木)	0.6	0.8	1.2	1.4	1.4	1.5	1.1	1.2	0.7	1.1	1.3	1.8	1.8	1.7	1.1	0.9	1.1	1.1	0.7	1.4	1.1	1.1	0.7	0.8	1.2	1.8	0.6	24
10月11日(金)	0.7	0.9	1.3	1.0	1.2	1.5	1.1	1.1	0.6	1.2	0.9	1.5	1.3	1.8	1.9	0.9	0.9	1.1	1.0	1.7	1.4	2.3	2.3	0.4	1.3	2.3	0.4	24
10月12日(土)	1.5	1.1	1.0	1.7	1.7	1.7	2.4	0.7	0.9	1.4	1.3	1.1	1.6	1.9	1.0	1.5	1.5	0.6	0.7	1.6	2.4	1.2	2.0	2.7	1.5	2.7	0.6	24
10月13日(日)	1.4	2.4	2.0	2.3	2.8	2.2	0.7	1.0	0.6	1.3	1.4	1.5	2.1	1.4	1.9	1.0	0.2	1.1	1.5	2.9	2.2	2.1	1.9	2.8	1.7	2.9	0.2	24
10月14日(月)	2.3	3.0	2.3	2.5	1.6	1.2	1.4	1.7	2.8	1.6	1.9	1.5	1.8	1.6	1.5	2.4	2.6	2.7	1.8	2.3	1.7	1.9	2.1	2.3	2.0	3.0	1.2	24
10月15日(火)	3.2	3.0	2.7	1.5	2.2	2.0	1.7	2.5	1.0	1.0	1.5	1.9	1.5	1.2	1.1	1.9	1.8	0.8	1.6	2.5	1.6	1.2	1.6	1.1	1.8	3.2	0.8	24
10月16日(水)	2.0	0.9	1.0	1.7	0.1	0.7	0.9	0.2	0.9	1.1	1.7	1.5	2.0	1.1	1.4	1.6	2.8	1.9	2.7	2.7	2.9	0.5	1.4	1.1	1.5	2.9	0.1	24
10月17日(木)	1.3	0.8	0.2	0.9	0.7	0.9	0.4	0.5	0.4	1.1	0.5	1.0	2.4	2.1	1.9	0.5	1.6	1.8	2.1	1.6	2.6	2.1	1.2	1.0	1.2	2.6	0.2	24
10月18日(金)	1.0	1.0	0.6	0.7	0.4	0.9	1.3	0.6	1.4	1.2	1.4	1.7	1.0	1.5	0.7	0.8	0.4	1.1	0.9	1.3	0.2	1.1	1.1	1.3	1.0	1.7	0.2	24
10月19日(土)	0.9	0.9	0.9	0.8	1.3	1.6	1.5	0.8	1.0	1.0	0.8	1.1	1.3	4.2	1.5	0.6	0.6	0.7	1.2	0.9	0.7	0.3	2.5	1.0	1.2	4.2	0.3	24
10月20日(日)	0.7	1.0	0.5	0.9	0.3	0.5	1.4	1.0	1.8	2.0	1.9	2.1	1.7	1.1	1.7	1.4	1.2	1.2	3.9	2.5	3.3	2.4	3.2	3.5	1.7	3.9	0.3	24
10月21日(月)	3.4	2.9	2.3	3.0	3.1	2.7	1.9	3.0	3.7	3.1	2.8	3.2	4.0	3.4	3.8	4.0	3.7	3.1	1.8	2.9	2.9	2.7	2.3	2.8	3.0	4.0	1.8	24
10月22日(火)	4.1	3.3	3.1	3.2	2.7	2.5	2.5	1.6	2.8	1.9	0.6	1.3	1.0	2.3	1.0	1.0	1.3	0.8	1.5	1.0	0.4	0.9	1.0	1.1	1.8	4.1	0.4	24
10月23日(水)	1.1	1.7	0.0	1.3	1.0	2.8	1.1	1.4	1.9	2.4	2.6	1.1	0.5	0.7	1.8	0.8	0.6	0.9	1.2	0.6	1.1	1.3	1.1	1.3	1.3	2.8	0.0	24
10月24日(木)	1.1	1.4	1.7	1.2	1.7	1.1	1.1	0.7	0.6	0.5	0.6	0.3	0.8	0.5	0.2	1.6	1.2	0.7	1.4	0.9	0.8	1.5	1.2	1.1	1.0	1.7	0.2	24
10月25日(金)	0.8	0.6	2.8	0.8	0.8	0.5	0.7	0.6	0.4	1.2	1.1	1.2	1.0	0.5	0.6	0.8	0.6	0.9	0.7	1.1	1.3	1.4	1.4	1.4	1.0	2.8	0.4	24
10月26日(土)	1.6	1.4	1.0	0.8	0.4	0.0	0.2	0.0	0.6	2.8	1.7	0.8	1.1	1.1	3.0	1.0	0.7	0.8	1.9	1.4	1.4	0.7	1.3	1.2	1.1	3.0	0.0	24
10月27日(日)	0.9	1.3	0.2	0.1	0.2	0.5	0.8	1.1	0.8	1.5	0.7	1.6	0.8	1.5	0.8	1.1	0.6	0.3	0.2	0.5	1.0	1.2	0.7	0.1	0.8	1.6	0.1	24
10月28日(月)	1.1	0.3	1.5	0.7	0.6	1.3	1.4	0.4	0.3	1.8	1.5	1.3	1.7	2.0	0.8	1.2	0.1	0.6	1.2	1.8	1.8	1.2	0.4	0.8	1.1	2.0	0.1	24
10月29日(火)	1.5	1.5	0.8	0.6	1.1	0.8	0.5	0.6	0.6	0.7	0.8	0.7	0.5	1.1	2.2	0.8	0.8	1.6	1.0	0.3	1.1	0.7	0.8	1.1	0.9	2.2	0.3	24
10月30日(水)	0.6	0.8	0.9	0.7	0.4	0.3	1.4	2.0	2.0	1.4	0.9	3.1	2.6	3.2	2.5	2.0	0.9	0.8	1.4	1.5	1.5	2.2	1.0	0.6	1.4	3.2	0.3	24
10月31日(木)	1.4	0.9	1.4	0.4	0.3	0.8	1.5	0.8	1.2	1.4	0.6	1.3	3.0	0.9	1.6	1.1	1.3	2.0	3.1	2.4	2.0	2.3	1.5	1.0	1.4	3.1	0.3	24
平均値	1.3	1.2	1.2	1.1	1.1	1.1	1.1	1.0	1.1	1.3	1.3	1.4	1.5	1.4	1.4	1.3	1.1	1.2	1.4	1.5	1.5	1.3	1.3	1.3	1.3			
最大値	4.1	3.3	3.1	3.2	3.1	2.8	2.5	3.0	3.7	3.1	2.8	3.2	4.0	4.2	3.8	4.0	3.7	3.6	3.9	2.9	3.3	2.7	3.2	3.5	3.0	4.2		
最小値	0.1	0.1	0.0	0.1	0.1	0.0	0.2	0.0	0.0	0.5	0.5	0.3	0.5	0.3	0.2	0.5	0.1	0.2	0.2	0.3	0.2	0.1	0.4	0.1	0.7		0.0	
有効時間	31	31	31	31	31	31	31	31	31	31	31	31	31	31	31	31	31	31	31	31	31	31	31	31				744

調査項目:風速
調査地点:地点1
調査期間:令和6年11月1日(金)～11月30日(土)

単位:m/s

日＼時	1時	2時	3時	4時	5時	6時	7時	8時	9時	10時	11時	12時	13時	14時	15時	16時	17時	18時	19時	20時	21時	22時	23時	24時	平均値	最大値	最小値	有効時間
11月1日(金)	0.9	0.9	0.9	0.7	1.4	0.7	1.7	1.2	1.2	1.0	0.8	0.9	1.1	0.1	1.3	0.8	0.6	0.4	1.3	1.6	1.3	1.2	1.2	1.3	1.0	1.7	0.1	24
11月2日(土)	2.1	1.8	2.5	3.4	2.4	2.7	2.3	1.3	3.0	4.3	2.8	2.2	1.0	0.5	2.1	1.9	2.7	1.2	1.5	0.6	1.0	1.1	3.1	2.5	2.1	4.3	0.5	24
11月3日(日)	1.4	2.0	2.9	4.6	3.1	2.3	1.2	1.8	1.2	1.1	1.6	2.1	2.0	1.5	0.8	1.3	0.8	1.4	2.0	1.5	1.4	0.8	1.1	0.7	1.7	4.6	0.7	24
11月4日(月)	1.0	1.0	0.3	0.9	0.8	0.8	0.7	0.6	0.9	0.8	1.3	1.4	1.2	1.7	1.2	1.2	1.0	0.5	1.0	0.9	1.2	0.8	0.9	0.9	1.0	1.7	0.3	24
11月5日(火)	0.8	0.5	0.8	0.7	0.7	0.9	0.7	1.2	0.5	0.5	1.3	1.4	1.4	1.5	1.7	1.2	1.4	0.5	0.4	1.0	1.1	1.5	1.9	3.1	1.1	3.1	0.4	24
11月6日(水)	2.1	0.5	0.9	1.1	1.6	1.0	0.4	1.7	1.6	2.4	2.0	2.0	2.0	3.1	2.9	2.0	2.0	2.3	2.8	2.0	1.4	0.4	2.4	2.5	1.8	3.1	0.4	24
11月7日(木)	1.8	2.6	1.7	1.6	1.7	1.8	2.5	1.4	1.6	1.3	2.9	2.2	1.8	2.3	2.1	2.6	1.4	0.6	0.9	1.9	2.5	1.5	1.9	2.0	1.9	2.9	0.6	24
11月8日(金)	1.6	0.4	2.6	1.0	1.2	0.8	1.6	0.9	1.0	1.6	1.3	0.9	1.5	1.9	1.3	1.4	0.5	0.7	0.9	0.6	0.9	0.9	1.4	0.5	1.1	2.6	0.4	24
11月9日(土)	0.9	1.2	0.5	1.1	1.4	1.0	0.5	1.1	0.9	1.5	1.3	0.7	1.1	1.5	0.8	0.5	0.9	0.3	1.4	1.3	0.7	1.7	0.9	1.5	1.0	1.7	0.3	24
11月10日(日)	1.9	0.7	1.0	1.2	0.7	0.9	0.5	1.3	1.9	1.1	0.8	0.4	0.9	1.3	0.5	1.4	0.9	0.6	1.1	2.1	2.8	0.6	1.2	1.9	1.2	2.8	0.4	24
11月11日(月)	2.3	1.5	2.2	2.5	0.7	0.4	1.0	1.0	1.1	1.3	1.1	1.6	1.0	1.1	0.8	0.9	0.6	0.8	1.1	0.2	0.6	0.2	0.1	0.3	1.0	2.5	0.1	24
11月12日(火)	0.1	0.6	1.5	0.9	0.9	0.2	0.5	0.3	0.5	0.5	1.2	1.4	1.0	1.1	0.7	0.6	1.1	1.3	1.2	1.1	1.8	0.9	0.8	0.9	0.8	1.8	0.1	24
11月13日(水)	1.1	1.4	1.6	1.2	1.7	1.7	1.0	1.6	1.2	1.9	1.1	0.8	1.4	1.3	1.6	0.6	0.1	0.2	1.5	2.0	1.1	1.8	0.6	0.4	1.2	2.0	0.1	24
11月14日(木)	0.9	0.9	0.6	1.1	0.7	1.3	1.4	1.0	0.6	0.4	1.1	1.3	1.7	1.4	1.2	1.6	0.5	0.9	0.7	0.6	0.4	1.6	1.0	0.8	1.0	1.7	0.4	24
11月15日(金)	1.3	1.2	0.8	0.8	0.8	0.9	1.2	1.2	1.4	3.1	1.1	0.3	1.4	0.8	0.8	0.5	0.8	0.1	0.3	0.9	0.8	0.6	0.2	0.8	0.9	3.1	0.1	24
11月16日(土)	0.9	1.2	0.9	0.4	0.7	0.2	0.8	1.3	0.7	0.1	0.8	0.8	0.6	1.4	1.7	0.7	0.4	0.3	0.5	0.5	0.1	0.7	0.7	1.1	0.7	1.7	0.1	24
11月17日(日)	0.7	0.3	0.7	1.0	0.7	1.0	0.8	1.6	0.5	1.3	1.1	0.8	0.7	1.0	0.6	1.4	0.2	1.0	1.3	0.9	1.0	0.6	0.6	0.5	0.8	1.6	0.2	24
11月18日(月)	0.6	1.0	1.8	1.6	0.9	0.7	0.6	1.2	0.2	1.8	1.6	3.1	3.0	4.9	4.0	3.0	2.8	2.5	4.3	2.0	1.1	1.5	2.7	2.0	2.0	4.9	0.2	24
11月19日(火)	2.1	1.6	1.2	0.7	1.4	0.5	1.9	0.9	0.9	0.7	2.0	1.3	1.1	1.4	1.4	1.7	0.4	0.9	1.0	0.9	2.2	1.6	1.4	1.5	1.3	2.2	0.4	24
11月20日(木)	1.5	1.1	1.1	1.5	1.4	1.4	1.4	1.5	1.2	2.8	1.5	1.6	1.0	1.0	0.2	0.8	0.9	1.0	1.5	1.1	0.7	1.1	0.9	1.2	1.2	2.8	0.2	24
11月21日(木)	1.0	0.8	0.9	0.2	0.6	0.7	0.6	0.8	0.5	0.4	1.0	1.9	1.0	0.8	1.4	0.9	1.2	0.8	0.6	1.5	0.9	1.3	1.3	1.9	1.0	1.9	0.2	24
11月22日(金)	1.3	1.5	1.4	1.6	1.4	1.6	1.5	1.2	0.7	1.0	1.6	1.7	1.8	1.3	1.8	0.6	0.9	0.9	2.1	0.9	1.1	1.6	1.2	1.2	1.3	2.1	0.6	24
11月23日(土)	1.1	1.6	1.5	1.0	1.1	2.1	1.4	1.3	1.6	1.6	1.4	2.6	2.0	2.0	1.4	1.8	1.6	1.3	0.5	0.7	0.9	1.5	2.1	2.3	1.5	2.6	0.5	24
11月24日(日)	2.4	2.1	0.7	1.9	1.5	1.5	2.1	2.1	1.0	1.7	1.3	1.6	1.5	2.7	2.3	3.2	2.3	1.6	2.4	2.1	2.5	1.5	2.2	2.0	1.9	3.2	0.7	24
11月25日(月)	1.3	1.8	1.6	1.9	1.2	1.2	1.9	1.0	0.6	1.2	1.4	1.2	1.1	0.7	1.3	0.9	0.4	1.0	1.7	2.3	3.3	2.5	3.1	2.9	1.6	3.3	0.4	24
11月26日(火)	3.2	2.7	2.6	1.7	1.4	1.8	2.0	1.7	1.4	0.9	2.0	2.2	1.6	4.2	3.2	1.4	2.5	0.7	1.6	2.2	1.0	0.9	0.8	1.0	1.9	4.2	0.7	24
11月27日(水)	0.8	0.7	0.4	0.7	0.2	0.8	0.7	0.7	0.4	0.5	1.6	3.2	3.5	2.2	2.7	1.7	2.2	3.0	0.9	1.1	1.7	0.6	0.4	0.8	1.3	3.5	0.2	24
11月28日(木)	0.8	1.6	0.8	0.9	1.0	2.5	1.1	0.9	0.6	0.7	1.4	1.7	1.7	1.1	2.4	2.0	1.2	0.9	0.9	1.1	1.1	1.1	1.3	0.8	1.2	2.5	0.6	24
11月29日(金)	2.8	0.8	0.9	1.1	1.0	0.6	1.0	1.2	2.0	1.3	1.0	1.5	0.6	1.1	1.4	1.5	1.9	1.4	1.0	0.9	0.7	0.8	1.3	1.2	1.2	2.8	0.6	24
11月30日(土)	0.8	1.1	0.9	0.6	0.6	1.1	1.4	1.0	0.6	1.2	1.3	1.3	2.5	2.4	2.8	1.8	1.7	1.6	0.7	0.9	1.3	1.2	1.3	0.9	1.3	2.8	0.6	24
平均値	1.4	1.2	1.3	1.3	1.2	1.2	1.2	1.2	1.1	1.3	1.5	1.5	1.5	1.6	1.7	1.4	1.2	1.0	1.3	1.3	1.3	1.2	1.3	1.4	1.3			
最大値	3.2	2.7	2.9	4.6	3.1	2.7	2.5	2.1	3.0	4.3	2.9	3.2	3.5	4.9	4.0	3.2	2.8	3.0	4.3	2.3	3.3	2.5	3.1	3.1	2.1	4.9		
最小値	0.1	0.3	0.3	0.2	0.2	0.2	0.4	0.3	0.2	0.1	0.8	0.3	0.6	0.1	0.5	0.2	0.1	0.1	0.3	0.2	0.1	0.2	0.1	0.3	0.7		0.1	
有効時間	30	30	30	30	30	30	30	30	30	30	30	30	30	30	30	30	30	30	30	30	30	30	30	30				720

3) 温度

調査項目:温度
調査地点:地点1
調査期間:令和5年12月1日(金)～12月31日(日)

単位:℃

日＼時	1時	2時	3時	4時	5時	6時	7時	8時	9時	10時	11時	12時	13時	14時	15時	16時	17時	18時	19時	20時	21時	22時	23時	24時	平均値	最高値	最低値	有効時間
12月1日 (金)	5.0	4.8	4.9	4.6	4.3	5.1	4.9	4.8	5.0	5.3	5.9	7.0	7.5	8.9	7.7	6.2	5.9	5.5	5.7	5.3	4.8	4.5	3.6	3.0	5.4	8.9	3.0	24
12月2日 (土)	3.5	3.0	2.1	2.3	1.7	1.4	1.2	3.6	6.5	6.6	7.3	8.3	8.4	8.9	8.9	9.1	6.6	4.9	3.6	2.8	2.5	2.9	2.6	2.8	4.6	9.1	1.2	24
12月3日 (日)	2.7	3.0	2.9	3.6	4.7	4.6	5.1	6.2	7.8	9.5	11.1	12.0	11.2	12.6	12.1	10.8	9.5	7.2	6.6	5.8	5.4	4.5	5.0	4.0	7.0	12.6	2.7	24
12月4日 (月)	4.0	4.0	3.9	3.5	3.6	2.9	2.9	5.0	7.8	11.2	11.4	13.5	12.2	12.5	13.7	13.2	9.9	8.1	7.0	6.5	7.4	7.5	8.3	8.6	7.9	13.7	2.9	24
12月5日 (火)	8.3	8.8	8.6	8.3	8.4	6.8	6.7	6.8	6.9	6.8	7.9	8.3	10.3	10.5	11.3	13.0	10.3	9.6	9.8	10.0	9.2	9.1	8.5	7.5	8.8	13.0	6.7	24
12月6日 (水)	7.0	6.5	6.1	6.5	5.6	6.0	6.6	7.4	10.5	11.2	13.8	13.2	13.3	12.9	13.6	13.0	11.8	10.8	10.6	11.1	10.4	11.5	12.0	11.8	10.1	13.8	5.6	24
12月7日 (木)	11.6	11.8	12.2	10.9	10.2	9.7	9.2	9.6	10.9	12.0	12.6	12.0	11.9	12.9	13.0	12.0	10.0	7.9	6.7	5.7	5.5	4.8	5.0	4.3	9.7	13.0	4.3	24
12月8日 (金)	4.2	4.2	4.5	4.3	3.8	4.3	4.2	5.8	9.0	12.6	13.2	13.5	15.1	15.0	15.1	14.9	12.3	10.1	9.1	8.9	8.6	8.2	8.1	8.0	9.0	15.1	3.8	24
12月9日 (土)	7.5	9.1	10.5	11.1	11.8	12.1	12.3	12.5	13.3	14.9	16.1	17.0	18.8	18.2	18.2	18.0	16.1	14.3	12.7	12.5	11.9	11.4	10.9	10.7	13.4	18.8	7.5	24
12月10日 (日)	10.6	10.6	10.3	10.1	10.6	10.3	9.9	12.0	15.9	16.9	17.9	19.7	20.3	20.7	20.1	18.4	16.2	14.8	14.6	14.5	14.6	15.1	15.0	15.4	14.8	20.7	9.9	24
12月11日 (月)	15.7	15.6	15.0	14.8	14.0	13.5	13.8	13.7	14.8	15.6	16.8	16.9	15.3	16.4	14.8	15.7	15.4	15.3	14.8	15.9	16.7	16.9	16.6	16.8	15.5	16.9	13.5	24
12月12日 (火)	17.1	16.6	16.2	15.6	15.2	15.1	14.9	14.8	14.9	15.1	14.7	15.1	14.9	14.8	14.4	14.1	13.6	13.4	12.6	11.7	11.8	10.4	9.7	8.6	14.0	17.1	8.6	24
12月13日 (水)	9.7	9.4	10.1	9.5	9.0	8.2	7.9	9.0	11.9	13.7	13.3	14.2	15.2	16.0	16.6	17.0	13.1	11.3	11.5	11.2	10.4	10.5	11.1	11.6	11.7	17.0	7.9	24
12月14日 (木)	11.6	11.9	12.0	12.0	12.9	12.4	13.0	14.0	15.4	15.7	17.9	15.8	16.3	15.3	14.9	15.2	15.5	14.7	15.9	16.0	16.3	16.4	16.5	17.0	14.8	17.9	11.6	24
12月15日 (金)	16.9	16.9	16.3	16.8	17.4	18.4	18.2	19.1	18.8	17.1	16.7	17.1	18.7	19.7	20.6	19.8	19.5	19.5	19.2	17.5	16.7	16.1	15.6	14.1	17.8	20.6	14.1	24
12月16日 (土)	13.3	13.3	13.0	12.3	11.9	11.5	11.4	10.7	9.9	9.2	9.4	9.0	8.1	6.8	6.8	6.5	5.9	5.3	5.0	4.9	4.6	4.4	3.7	3.1	8.3	13.3	3.1	24
12月17日 (日)	3.5	3.1	2.8	1.8	1.2	1.3	1.3	1.3	1.8	2.0	2.9	2.4	3.4	3.5	2.8	1.9	1.6	0.2	0.8	0.8	−0.7	−0.5	−0.7	−1.1	1.6	3.5	−1.1	24
12月18日 (月)	−1.3	−1.7	−2.2	−1.9	−2.1	−2.5	−2.4	−1.3	2.3	3.3	4.7	4.8	4.8	4.5	4.1	4.0	3.6	3.1	2.7	2.2	2.0	2.1	2.3	2.3	1.6	4.8	−2.5	24
12月19日 (火)	2.3	2.4	2.0	1.9	2.0	1.7	2.0	2.5	3.7	3.6	4.3	5.2	5.8	6.3	5.0	5.1	4.5	4.5	4.5	4.5	4.3	4.0	3.5	3.3	3.7	6.3	1.7	24
12月20日 (水)	3.3	2.9	2.9	2.8	2.5	2.7	2.3	3.0	5.8	5.4	5.7	6.5	7.8	8.3	7.8	6.9	5.5	4.5	3.8	3.7	3.8	3.7	3.2	3.2	4.5	8.3	2.3	24
12月21日 (木)	2.9	2.4	2.1	1.1	0.4	−0.3	−0.3	−0.2	−0.2	−0.3	0.3	1.5	0.9	1.2	0.2	−0.4	−0.6	−0.6	−0.9	−1.4	−2.5	−2.0	−2.3	−2.5	−0.1	2.9	−2.5	24
12月22日 (金)	−2.2	−3.2	−3.5	−3.1	−3.9	−4.6	−4.7	−3.9	−0.2	−0.5	−0.4	0.0	0.9	1.0	1.0	0.0	−0.5	−1.3	−1.7	−1.7	−1.6	−2.5	−2.4	−2.6	−1.7	1.0	−4.7	24
12月23日 (土)	−3.2	−3.4	−3.5	−3.2	−3.1	−3.3	−3.4	−2.3	1.4	2.2	2.9	3.4	4.7	4.2	4.1	3.6	2.6	1.0	−0.2	−0.7	−1.2	−1.6	−1.4	−1.4	−0.1	4.7	−3.5	24
12月24日 (日)	−1.3	−1.7	−2.2	−1.1	−1.1	−0.6	−0.3	0.8	5.1	8.1	11.0	10.5	10.1	9.4	8.6	7.3	5.8	5.2	5.2	4.5	5.0	4.5	4.1	3.6	4.2	11.0	−2.2	24
12月25日 (月)	3.4	3.2	3.1	3.8	3.4	3.5	3.5	2.9	3.6	4.5	5.6	5.6	5.3	5.4	5.3	5.0	4.7	3.3	3.2	2.6	2.5	1.7	0.5	0.3	3.6	5.6	0.3	24
12月26日 (火)	0.2	0.5	0.4	0.9	1.7	1.6	1.4	1.8	3.5	5.6	6.4	6.4	6.9	8.3	8.5	8.0	6.8	4.7	3.6	3.3	3.4	3.1	3.3	3.2	3.9	8.5	0.2	24
12月27日 (水)	4.1	4.1	3.6	3.0	3.2	3.1	3.2	3.7	6.9	10.2	10.6	11.4	11.8	11.9	12.5	11.4	9.8	7.6	6.2	5.3	5.2	4.7	4.6	4.2	6.8	12.5	3.0	24
12月28日 (木)	4.3	4.3	4.1	4.1	3.5	3.7	4.1	4.5	8.8	11.1	12.6	13.0	12.6	13.0	12.7	12.4	10.7	8.7	7.7	6.5	6.2	6.2	5.9	5.2	7.7	13.0	3.5	24
12月29日 (金)	5.4	5.4	5.3	5.6	5.1	4.9	4.6	4.9	8.5	11.4	12.5	12.2	12.9	13.3	13.5	12.8	10.2	8.5	6.9	5.7	5.5	5.0	4.7	4.3	7.9	13.5	4.3	24
12月30日 (土)	4.9	4.3	4.4	3.8	3.9	4.4	3.4	4.0	8.0	12.3	12.9	12.5	13.7	12.3	11.7	11.9	11.5	10.5	9.4	9.6	10.3	9.7	9.0	8.8	8.6	13.7	3.4	24
12月31日 (日)	8.4	9.9	10.0	10.7	10.5	10.4	11.1	12.0	11.8	11.7	12.9	12.8	10.3	11.1	10.4	10.3	9.2	8.6	8.1	7.7	7.2	7.0	5.6	5.6	9.7	12.9	5.6	24
平均値	5.9	5.9	5.7	5.7	5.6	5.4	5.4	6.1	8.1	9.2	10.0	10.3	10.6	10.8	10.6	10.2	8.9	7.8	7.2	6.9	6.7	6.4	6.2	5.9	7.6			
最高値	17.1	16.9	16.3	16.8	17.4	18.4	18.2	19.1	18.8	17.1	17.9	19.7	20.3	20.7	20.6	19.8	19.5	19.5	19.2	17.5	16.7	16.9	16.6	17.0	17.8	20.7		
最低値	−3.2	−3.4	−3.5	−3.2	−3.9	−4.6	−4.7	−3.9	−0.2	−0.5	−0.4	0.0	0.9	1.0	0.2	−0.4	−0.6	−1.3	−1.7	−1.7	−2.5	−2.5	−2.4	−2.6	−1.7		−4.7	
有効時間	31	31	31	31	31	31	31	31	31	31	31	31	31	31	31	31	31	31	31	31	31	31	31	31				744

調査項目:温度
調査地点:地点1
調査期間:令和6年1月1日(月)～1月31日(水)

単位:℃

日＼時	1時	2時	3時	4時	5時	6時	7時	8時	9時	10時	11時	12時	13時	14時	15時	16時	17時	18時	19時	20時	21時	22時	23時	24時	平均値	最高値	最低値	有効時間
1月1日 (月)	5.7	5.5	5.2	5.9	5.5	5.2	4.7	4.5	6.9	9.0	9.9	10.2	10.9	10.4	10.8	9.5	8.3	6.6	5.2	4.7	4.0	3.9	3.3	4.0	6.7	10.9	3.3	24
1月2日 (火)	3.8	4.0	3.1	3.5	4.0	3.0	3.1	3.9	7.1	9.9	11.2	13.3	13.1	13.3	13.4	12.6	10.4	8.4	7.0	6.2	5.5	5.6	5.6	4.9	7.3	13.4	3.0	24
1月3日 (水)	5.1	4.9	5.6	6.1	6.8	7.2	7.7	7.7	7.9	8.7	9.4	7.9	7.8	7.2	6.7	6.8	6.5	6.3	6.2	5.4	5.5	5.3	4.4	4.3	6.6	9.4	4.3	24
1月4日 (木)	4.1	4.2	3.7	3.1	1.4	1.2	0.9	1.3	4.4	6.4	6.8	7.3	8.5	8.2	8.9	8.6	7.0	5.1	3.5	2.8	2.3	2.0	1.8	1.5	4.4	8.9	0.9	24
1月5日 (金)	1.1	1.3	0.7	0.3	−0.3	0.9	1.0	1.4	5.0	7.7	9.4	11.5	12.0	11.6	11.4	12.2	9.5	8.9	7.6	7.0	6.7	6.8	7.6	8.2	6.2	12.2	−0.3	24
1月6日 (土)	8.9	8.2	9.5	7.9	8.6	8.7	8.7	8.9	8.9	11.5	13.1	13.2	10.7	11.7	11.8	11.6	10.8	10.1	9.0	7.4	5.3	4.3	3.9	3.2	9.0	13.2	3.2	24
1月7日 (日)	2.8	2.5	1.3	1.8	2.4	3.4	3.1	3.8	4.8	6.5	6.0	7.3	7.0	6.3	5.7	6.6	4.8	4.0	3.5	3.3	3.0	2.5	1.7	1.1	4.0	7.3	1.1	24
1月8日 (月)	0.8	0.4	−0.6	0.0	−1.2	−1.7	−1.9	−1.4	2.3	3.8	3.9	4.8	5.9	6.1	6.7	7.1	4.2	2.2	2.0	0.7	0.9	1.0	−0.2	−0.6	1.9	7.1	−1.9	24
1月9日 (火)	−0.5	−0.1	−0.1	0.4	0.3	0.3	0.9	1.5	3.5	7.0	9.4	9.4	10.7	10.6	10.2	9.9	8.8	6.8	6.4	6.5	7.0	7.1	6.8	6.9	5.4	10.7	−0.5	24
1月10日 (水)	7.2	6.9	7.6	7.3	7.1	5.3	4.9	5.8	6.7	7.3	8.6	8.9	8.0	7.9	8.1	8.5	8.0	7.5	6.3	5.1	5.3	4.4	5.0	4.7	6.8	8.9	4.4	24
1月11日 (木)	4.5	4.2	4.2	4.0	3.3	2.3	1.5	2.5	5.4	6.8	8.5	10.6	10.4	10.6	10.0	9.1	8.5	7.8	5.6	5.3	6.2	5.7	5.1	5.2	6.1	10.6	1.5	24
1月12日 (金)	4.3	4.5	4.9	5.1	5.7	5.9	6.9	6.4	8.2	9.9	9.8	10.0	9.5	9.4	9.6	9.6	9.4	8.7	8.3	7.9	7.0	6.7	7.4	5.7	7.5	10.0	4.3	24
1月13日 (土)	6.8	5.7	4.8	5.7	5.9	5.4	4.1	4.2	8.2	8.7	10.0	10.3	10.5	10.0	10.3	9.9	8.1	6.6	4.3	2.9	3.3	1.6	0.8	1.1	6.2	10.5	0.8	24
1月14日 (日)	0.4	0.2	−0.4	−0.2	0.0	0.2	−0.1	0.1	5.6	8.3	8.6	10.6	11.4	11.4	12.1	12.2	10.1	8.1	8.6	7.7	7.7	8.1	8.5	9.6	6.2	12.2	−0.4	24
1月15日 (月)	8.9	10.6	11.1	11.0	10.8	9.6	9.4	9.2	9.1	9.8	9.5	10.0	10.5	10.5	10.5	10.0	8.5	7.4	6.5	4.8	4.0	2.9	2.0	1.4	8.3	11.1	1.4	24
1月16日 (火)	1.1	1.0	0.9	0.9	0.3	0.9	0.8	1.2	5.7	7.9	8.8	8.8	10.2	10.0	10.6	10.4	9.1	6.8	5.4	4.0	3.7	3.2	2.8	3.3	4.9	10.6	0.3	24
1月17日 (水)	3.1	3.3	3.6	4.0	4.1	5.0	3.9	4.8	8.9	13.1	13.6	14.7	14.2	15.5	15.5	15.9	13.8	12.3	10.5	9.4	10.2	10.9	11.0	10.3	9.7	15.9	3.1	24
1月18日 (木)	11.0	10.7	11.2	11.5	12.7	12.5	11.4	12.1	12.8	16.4	16.4	15.2	15.5	15.6	15.7	14.9	13.1	13.1	12.9	12.8	12.6	12.3	12.2	12.1	13.2	16.4	10.7	24
1月19日 (金)	12.0	11.8	12.0	11.6	11.5	11.4	11.3	11.2	11.5	12.2	12.4	12.9	11.8	11.9	11.3	11.8	11.7	11.3	11.1	10.8	10.4	9.8	9.4	8.9	11.3	12.9	8.9	24
1月20日 (土)	8.7	9.0	9.4	8.7	8.7	8.8	8.8	8.7	9.7	13.1	16.0	16.7	16.1	15.9	15.9	13.8	13.8	14.1	15.4	11.1	10.8	9.9	10.7	9.7	11.8	16.7	8.7	24
1月21日 (日)	9.8	10.0	9.5	9.5	9.4	9.3	9.2	9.2	9.6	11.4	11.4	12.4	12.4	12.6	11.9	11.4	10.3	9.1	8.5	7.8	6.1	6.8	4.9	3.6	9.4	12.6	3.6	24
1月22日 (月)	3.0	4.1	3.1	3.0	2.5	2.9	2.2	2.9	5.9	6.5	5.2	5.2	4.8	4.3	3.5	3.3	3.0	2.5	2.0	1.4	1.3	1.1	0.7	0.4	3.1	6.5	0.4	24
1月23日 (火)	0.3	0.2	0.0	−0.4	−0.6	−0.9	−1.4	−0.9	−0.4	−0.7	0.6	0.2	−0.6	−0.2	−0.3	−0.5	−2.0	−1.7	−1.6	−1.2	−1.4	−1.3	−1.4	−2.0	−0.8	0.6	−2.0	24
1月24日 (水)	−1.9	−3.0	−2.7	−2.8	−2.7	−2.7	−2.4	−2.5	−1.3	−0.4	1.5	−0.5	1.6	2.5	1.5	2.0	1.1	0.8	0.3	0.2	0.3	−0.1	−0.9	−1.6	−0.6	2.5	−3.0	24
1月25日 (木)	−1.9	−1.7	−0.9	−1.2	−1.4	−1.7	−2.0	−1.5	1.8	1.4	2.7	3.4	3.9	5.1	5.3	5.2	3.9	1.9	0.7	1.3	−0.7	−1.3	−1.7	−1.4	0.8	5.3	−2.0	24
1月26日 (金)	−0.6	−0.3	−0.7	−1.1	−1.8	−1.7	−2.0	−1.1	3.2	5.0	5.7	7.0	5.9	5.8	6.9	7.8	6.1	4.2	2.3	1.6	0.7	0.4	−0.7	−0.7	2.2	7.8	−2.0	24
1月27日 (土)	−0.3	−0.8	−0.6	−0.7	−0.5	−0.4	−0.6	0.6	4.7	6.9	8.3	8.8	9.5	9.8	9.6	9.5	7.7	5.9	4.3	2.8	2.2	3.9	3.7	3.2	4.1	9.8	−0.8	24
1月28日 (日)	3.7	3.3	3.2	2.5	2.5	3.5	3.6	3.8	2.5	3.0	5.5	6.9	7.5	7.9	6.8	5.0	4.8	4.2	2.9	1.7	1.2	0.6	0.9	0.5	3.7	7.9	0.5	24
1月29日 (月)	0.3	0.3	−0.2	−0.7	−0.6	−0.5	−0.8	0.9	4.5	7.0	7.5	9.5	9.3	9.8	10.1	10.0	8.0	6.0	4.4	3.5	2.9	2.1	2.0	1.6	4.0	10.1	−0.8	24
1月30日 (火)	1.8	2.0	2.1	2.0	1.7	1.8	0.7	2.4	4.7	7.3	8.1	9.1	9.0	9.2	9.1	9.0	7.9	7.1	6.9	6.6	6.2	7.1	7.1	7.1	5.7	9.2	0.7	24
1月31日 (水)	8.0	7.1	7.5	8.0	7.8	7.9	8.8	10.7	11.7	12.4	11.1	17.1	13.6	14.7	16.2	13.6	11.9	11.0	10.6	11.0	10.8	11.1	11.1	11.0	17.1	7.1	24
平均値	3.9	3.9	3.8	3.8	3.7	3.6	3.4	3.9	6.1	7.9	8.7	9.4	9.4	9.5	9.5	9.3	8.0	6.9	6.0	5.2	4.9	4.7	4.4	4.1	6.0			
最高値	12.0	11.8	12.0	11.6	12.7	12.5	11.4	12.1	12.8	16.4	16.4	17.1	16.1	15.9	16.2	15.9	13.8	14.1	15.4	12.8	12.6	12.3	12.2	12.1	13.2	17.1		
最低値	−1.9	−3.0	−2.7	−2.8	−2.7	−2.7	−2.4	−2.5	−1.3	−0.7	0.6	−0.5	−0.6	−0.2	−0.3	−0.5	−2.0	−1.7	−1.6	−1.2	−1.4	−1.3	−1.7	−2.0	−0.8		−3.0	
有効時間	31	31	31	31	31	31	31	31	31	31	31	31	31	31	31	31	31	31	31	31	31	31	31	31				744

調査項目:温度
調査地点:地点1
調査期間:令和6年2月1日(木)～2月29日(木)

単位:℃

日＼時	1時	2時	3時	4時	5時	6時	7時	8時	9時	10時	11時	12時	13時	14時	15時	16時	17時	18時	19時	20時	21時	22時	23時	24時	平均値	最高値	最低値	有効時間
2月1日(木)	11.0	10.8	10.7	10.5	10.4	10.6	10.5	10.5	10.7	11.0	11.1	11.4	11.4	11.9	11.3	11.1	11.3	10.8	10.4	10.0	9.8	9.6	9.4	9.2	10.6	11.9	9.2	24
2月2日(金)	9.0	8.7	8.7	8.6	8.5	8.5	8.3	8.3	7.9	8.2	8.9	10.4	10.8	11.0	10.8	10.9	10.1	8.7	8.0	7.2	6.7	6.5	6.2	5.8	8.6	11.0	5.8	24
2月3日(土)	5.7	5.4	5.8	5.4	5.1	4.2	3.6	4.9	6.8	6.7	6.7	8.2	9.3	8.4	8.6	7.9	6.8	6.3	6.4	7.9	8.4	7.3	7.6	6.9	6.7	9.3	3.6	24
2月4日(日)	6.9	6.9	6.6	6.9	6.6	6.7	7.4	7.6	7.6	8.3	8.3	10.6	9.8	11.6	11.0	11.1	10.8	9.9	9.4	9.6	9.5	9.8	9.6	11.7	8.9	11.7	6.6	24
2月5日(月)	10.9	8.4	8.5	8.8	12.2	11.0	12.3	12.5	10.5	11.3	12.3	12.9	11.3	10.4	10.0	9.7	9.6	9.8	9.6	9.8	9.1	8.1	7.0	6.6	10.1	12.9	6.6	24
2月6日(火)	6.1	5.8	4.7	4.0	3.0	3.1	2.7	3.9	6.8	7.9	8.3	9.4	11.7	11.7	9.8	9.7	9.3	7.5	6.8	6.4	6.5	6.0	5.9	6.1	6.8	11.7	2.7	24
2月7日(水)	6.0	6.1	6.4	5.8	5.9	5.7	5.4	5.6	6.2	7.7	7.5	8.0	10.0	9.4	8.8	8.6	7.8	6.9	5.9	5.5	4.2	3.4	2.7	2.1	6.3	10.0	2.1	24
2月8日(木)	1.1	0.7	0.7	0.0	0.0	0.1	-0.4	1.7	4.2	6.5	7.4	9.0	9.6	9.3	8.9	8.5	7.6	5.6	5.1	4.3	4.2	4.2	3.4	3.1	4.4	9.6	-0.4	24
2月9日(金)	2.7	1.6	1.8	1.9	1.7	1.1	1.2	3.4	6.9	6.9	9.4	9.3	9.7	10.2	11.3	9.5	8.1	6.6	6.4	6.4	6.2	5.4	4.5	3.3	5.6	11.3	1.1	24
2月10日(土)	2.9	2.0	1.5	0.9	2.1	3.4	2.7	4.2	6.3	6.4	7.6	7.9	9.0	7.9	9.0	8.5	7.7	6.4	5.9	3.6	2.7	2.4	2.7	2.7	4.9	9.0	0.9	24
2月11日(日)	3.3	3.8	3.5	2.6	2.0	2.5	3.8	5.0	6.8	7.0	7.6	7.7	8.7	9.6	9.6	8.0	7.5	7.1	6.6	6.4	6.6	7.1	6.5	6.2	6.1	9.6	2.0	24
2月12日(月)	5.8	5.5	4.4	2.9	3.0	2.1	1.2	2.7	6.5	7.5	8.5	9.1	10.4	10.6	10.1	11.0	9.5	7.1	5.8	4.8	3.8	3.3	3.0	3.2	5.9	11.0	1.2	24
2月13日(火)	3.0	3.3	3.4	3.3	1.9	2.4	3.2	5.4	8.8	11.1	13.3	14.0	14.6	15.9	15.3	14.7	14.2	12.5	10.9	9.8	9.5	9.7	9.2	10.0	9.1	15.9	1.9	24
2月14日(水)	9.6	9.9	10.3	10.1	10.5	9.8	9.5	11.0	13.2	17.7	17.5	18.1	17.2	17.0	13.8	13.3	12.6	12.0	12.1	11.6	11.9	11.7	11.3	11.8	12.6	18.1	9.5	24
2月15日(木)	10.8	11.5	11.5	12.4	11.7	11.8	12.2	13.7	14.9	16.3	18.0	17.3	17.3	18.6	18.9	17.8	17.0	15.3	14.4	12.9	11.9	10.9	10.1	9.4	14.0	18.9	9.4	24
2月16日(金)	8.9	8.2	7.6	7.8	7.6	6.9	6.4	6.4	6.9	8.4	8.8	10.9	10.9	11.5	12.2	12.4	10.8	8.2	6.1	4.7	4.1	3.2	2.2	2.3	7.6	12.4	2.2	24
2月17日(土)	2.2	2.6	2.2	1.8	2.1	1.7	2.2	4.4	8.1	10.5	11.7	12.2	13.2	13.6	14.0	14.9	13.6	11.5	9.5	8.2	7.5	7.1	6.7	6.2	7.8	14.9	1.7	24
2月18日(日)	6.1	6.5	6.2	5.9	5.6	6.0	6.6	10.1	12.9	14.8	17.8	16.9	18.5	18.9	19.9	19.5	17.8	15.2	15.2	14.9	14.4	14.3	14.4	14.8	13.1	19.9	5.6	24
2月19日(月)	15.0	14.7	16.9	14.2	15.0	14.4	16.1	18.8	19.5	16.9	16.2	17.8	16.8	16.6	16.6	17.2	17.1	16.6	16.2	15.6	15.4	15.3	15.1	15.0	16.2	19.5	14.2	24
2月20日(火)	14.8	15.0	15.0	14.9	14.7	14.8	14.4	14.5	17.7	17.5	19.0	17.8	16.6	17.1	17.8	18.1	17.5	16.0	15.3	15.6	15.0	15.1	15.2	14.9	16.0	19.0	14.4	24
2月21日(水)	14.7	15.1	15.3	14.9	14.2	15.0	13.9	15.6	17.0	17.2	14.0	15.4	16.4	17.5	17.3	18.0	17.6	18.1	17.8	13.7	14.1	13.7	13.1	11.5	15.5	18.1	11.5	24
2月22日(木)	11.4	12.1	13.1	12.9	11.0	11.1	10.8	10.8	11.2	10.7	10.1	9.8	10.6	10.3	10.1	9.8	9.4	9.3	9.2	8.7	8.2	8.2	8.3	8.2	10.2	13.1	8.2	24
2月23日(金)	8.1	8.1	8.1	7.9	7.4	7.3	7.2	7.5	7.1	7.5	8.0	8.3	7.7	8.2	9.3	9.3	8.7	7.4	6.6	6.6	6.2	5.9	5.6	5.4	7.5	9.3	5.4	24
2月24日(土)	4.6	3.9	3.4	3.8	3.6	3.7	4.3	5.3	7.2	8.4	8.9	10.3	11.1	10.8	9.7	8.6	8.1	7.8	7.3	7.1	7.0	6.4	6.2	6.7	11.1	3.4	24
2月25日(日)	5.8	5.7	5.7	5.7	5.6	5.7	5.8	6.0	6.6	7.3	7.7	9.7	10.9	10.1	9.5	10.2	10.1	9.3	8.9	7.3	7.8	6.3	7.2	6.6	7.6	10.9	5.6	24
2月26日(月)	6.2	6.4	5.9	5.7	5.5	4.8	4.8	5.9	6.7	8.8	9.7	10.8	10.9	11.0	11.2	9.7	9.2	7.6	6.7	5.9	5.6	5.2	4.8	4.4	7.2	11.2	4.4	24
2月27日(火)	3.0	3.0	2.4	2.6	2.9	2.3	3.0	3.7	4.9	6.3	6.9	8.5	9.1	9.4	10.6	11.0	10.2	9.2	6.9	5.2	3.7	3.3	2.4	1.8	5.5	11.0	1.8	24
2月28日(水)	1.8	1.6	1.5	0.8	1.2	0.7	0.3	3.1	7.0	9.3	10.4	10.5	12.0	11.9	11.7	11.7	11.3	10.1	8.6	8.7	9.5	9.7	8.3	7.9	7.1	12.0	0.3	24
2月29日(木)	7.2	7.2	6.6	7.2	6.7	7.3	6.3	6.7	8.7	9.6	8.8	7.9	8.3	8.5	8.9	11.8	13.1	9.5	9.4	7.9	7.4	7.1	7.0	6.8	8.2	13.1	6.3	24
平均値	7.1	6.9	6.8	6.6	6.5	6.4	6.4	7.5	9.1	10.1	10.7	11.3	11.8	12.0	12.0	11.8	11.2	10.0	9.2	8.5	8.2	7.8	7.4	7.2	8.9			
最高値	15.0	15.1	16.9	14.9	15.0	15.0	16.1	18.8	19.5	17.7	19.0	18.1	18.5	18.9	19.9	19.5	17.8	18.1	17.8	15.6	15.4	15.3	15.2	15.0	16.2	19.9		
最低値	1.1	0.7	0.7	0.0	0.0	0.1	-0.4	1.7	4.2	6.3	6.7	7.7	7.7	7.9	8.6	7.9	6.8	5.6	5.1	3.6	2.7	2.4	2.2	1.8	4.4		-0.4	
有効時間	29	29	29	29	29	29	29	29	29	29	29	29	29	29	29	29	29	29	29	29	29	29	29	29				696

調査項目:温度
調査地点:地点1
調査期間:令和6年3月1日(金)～3月31日(日)

単位:℃

日＼時	1時	2時	3時	4時	5時	6時	7時	8時	9時	10時	11時	12時	13時	14時	15時	16時	17時	18時	19時	20時	21時	22時	23時	24時	平均値	最高値	最低値	有効時間
3月1日(金)	6.7	6.6	6.4	6.4	6.4	6.3	6.4	6.7	7.2	7.8	8.1	9.6	9.5	10.6	10.3	9.9	8.1	5.5	4.1	3.3	2.5	2.1	1.8	1.1	6.4	10.6	1.1	24
3月2日(土)	1.1	1.0	1.1	1.1	0.9	0.7	0.2	0.9	1.6	2.3	2.8	3.4	3.8	4.2	4.0	4.1	4.0	2.6	1.1	-0.1	-0.9	-1.6	-1.5	-2.2	1.4	4.2	-2.2	24
3月3日(日)	-2.1	-2.2	-1.9	-2.7	-2.3	-1.9	-0.5	2.0	4.7	6.3	7.5	8.6	8.8	8.8	7.8	8.3	8.7	7.1	5.0	4.5	3.6	3.5	2.4	3.5	3.6	8.8	-2.7	24
3月4日(月)	4.0	3.9	3.9	4.5	5.0	5.1	5.9	7.6	8.9	11.4	12.0	12.3	13.3	14.2	13.8	13.4	12.4	11.1	10.4	10.9	10.3	10.6	9.4	9.0	9.3	14.2	3.9	24
3月5日(火)	8.4	8.6	8.8	9.3	9.9	10.5	11.3	12.2	12.3	13.1	13.9	14.6	15.3	15.2	14.9	13.6	13.6	13.4	13.0	10.9	11.0	10.5	10.0	9.5	11.8	15.3	8.4	24
3月6日(水)	8.7	8.8	8.8	8.6	8.4	8.3	8.1	8.3	9.1	9.4	9.5	10.1	10.9	11.1	10.3	10.0	9.0	8.8	8.0	7.9	7.6	6.8	6.3	6.0	8.7	11.1	6.0	24
3月7日(木)	4.6	3.8	3.9	2.9	2.5	2.8	2.9	5.9	7.7	9.9	10.8	12.1	13.5	13.4	12.7	12.6	10.8	9.1	8.4	7.7	7.6	7.3	7.3	7.5	7.8	13.5	2.5	24
3月8日(金)	6.6	6.6	6.4	5.7	5.2	3.0	4.6	5.5	6.6	6.5	8.5	8.9	9.0	10.0	9.5	9.5	8.3	6.4	5.7	5.3	5.1	4.7	4.8	5.1	6.6	10.0	3.0	24
3月9日(土)	5.3	4.3	3.5	3.0	2.6	1.4	1.8	3.6	5.7	6.1	6.6	7.1	8.7	9.2	9.4	9.1	8.4	6.6	5.2	4.7	2.9	2.0	1.2	1.0	5.0	9.4	1.0	24
3月10日(日)	1.1	1.0	-0.3	0.0	-0.2	-0.5	0.1	4.4	5.3	8.1	8.9	10.2	11.0	10.8	11.8	11.8	10.5	8.9	6.6	4.8	4.2	3.7	3.3	3.1	5.4	11.8	-0.5	24
3月11日(月)	2.7	2.6	2.1	2.0	1.8	1.6	2.5	6.3	10.3	11.1	12.7	14.6	14.1	14.4	15.7	13.7	10.0	9.3	8.9	9.0	9.4	8.8	9.2	9.1	8.4	15.7	1.6	24
3月12日(火)	9.2	9.4	9.2	8.8	8.8	8.5	8.3	8.7	9.0	9.3	10.5	10.8	10.9	12.1	11.9	11.3	10.6	9.8	8.1	7.4	7.0	6.6	5.5	5.8	9.1	12.1	5.5	24
3月13日(水)	5.2	5.3	4.5	3.9	3.2	2.6	3.0	5.3	8.3	9.5	9.5	9.3	10.7	11.8	11.7	11.5	11.2	9.7	7.8	6.4	5.6	5.7	5.7	5.4	7.2	11.8	2.6	24
3月14日(木)	5.3	6.4	5.8	5.1	4.9	4.8	4.8	8.1	11.1	10.3	10.5	12.6	13.4	13.8	14.1	13.8	13.1	11.6	9.3	7.6	6.9	6.4	6.0	5.8	8.8	14.1	4.8	24
3月15日(金)	5.1	4.8	5.0	4.8	4.5	4.2	4.7	7.6	10.6	11.8	13.0	14.6	15.2	15.9	16.7	15.9	15.7	13.6	10.2	9.1	7.7	7.6	6.8	6.9	9.7	16.7	4.2	24
3月16日(土)	6.2	5.8	5.8	4.7	5.2	5.0	6.2	9.5	13.1	13.6	15.1	15.3	17.2	17.6	19.3	17.4	17.2	15.2	12.6	11.4	10.9	10.7	10.4	10.5	11.5	19.3	4.7	24
3月17日(日)	11.2	9.0	8.2	9.2	9.1	9.3	10.2	10.3	10.9	11.1	12.4	12.8	13.1	13.6	13.2	12.3	12.0	11.8	11.2	11.2	11.3	11.1	11.0	10.3	11.1	13.6	8.2	24
3月18日(月)	10.2	10.4	9.5	8.5	7.5	6.8	6.4	8.1	9.0	9.9	11.6	12.4	13.0	14.2	14.4	14.3	14.1	12.6	11.1	9.2	8.5	7.8	8.3	8.1	10.2	14.4	6.4	24
3月19日(火)	8.6	8.2	7.7	7.2	7.4	6.3	7.0	8.1	8.0	9.2	10.9	10.6	10.6	10.8	12.3	11.3	11.2	10.2	8.9	8.1	8.9	7.2	7.0	7.3	8.9	12.3	6.3	24
3月20日(木)	6.7	6.4	6.0	5.0	4.4	4.2	4.6	6.2	6.9	7.4	7.6	8.5	8.6	9.3	9.5	8.6	7.1	6.5	5.0	4.9	4.6	2.7	1.9	2.0	6.0	9.5	1.9	24
3月21日(木)	2.9	4.2	4.1	4.1	3.6	2.4	2.9	4.6	6.7	9.4	10.6	10.6	10.2	10.6	11.6	10.1	10.8	9.3	7.1	5.7	5.7	3.6	3.0	2.9	6.5	11.6	2.4	24
3月22日(金)	2.5	2.1	2.1	2.3	2.1	1.9	3.7	7.6	9.8	11.5	12.3	13.5	15.2	15.2	16.0	15.1	15.2	13.3	11.9	10.6	10.5	10.8	11.4	11.8	9.5	16.0	1.9	24
3月23日(土)	12.4	12.2	14.9	15.0	15.3	15.3	16.5	16.9	14.3	14.6	15.3	16.8	17.2	16.8	17.7	17.3	17.0	17.2	17.3	16.8	16.9	16.8	16.8	16.8	16.0	17.7	12.2	24
3月24日(日)	16.6	16.7	17.2	17.3	17.4	17.1	16.8	16.8	16.7	17.0	17.4	17.8	18.0	18.2	19.0	18.4	18.2	17.9	17.8	17.7	17.5	17.3	16.6	16.8	17.4	19.0	16.6	24
3月25日(月)	16.6	16.3	16.5	16.2	16.2	15.8	14.9	14.9	15.0	14.4	14.6	14.5	15.1	15.6	15.8	16.6	16.2	17.1	18.0	18.9	19.3	19.3	19.4	19.0	16.5	19.4	14.4	24
3月26日(火)	18.4	19.1	18.4	18.1	16.9	15.7	15.3	14.9	14.2	13.3	12.8	12.2	11.6	13.6	11.9	12.6	11.4	10.1	9.3	9.0	8.4	8.7	7.8	7.4	13.0	19.1	7.4	24
3月27日(水)	8.0	7.6	7.0	6.2	5.3	4.7	6.0	10.0	9.7	11.1	12.8	14.4	15.8	15.4	15.8	15.8	15.0	14.1	11.4	10.8	10.9	10.6	10.3	10.7	10.8	15.8	4.7	24
3月28日(木)	11.0	11.1	10.7	10.6	10.5	10.6	10.4	11.1	11.8	12.0	12.5	11.1	10.9	12.1	12.6	11.1	11.8	12.1	13.5	14.8	14.5	14.5	14.8	14.0	12.1	14.8	10.4	24
3月29日(金)	13.4	12.7	12.4	12.3	12.1	11.4	11.2	12.3	13.5	14.6	16.8	17.5	18.9	19.1	19.3	18.8	17.9	16.2	14.1	13.5	14.1	11.7	12.3	13.0	14.5	19.3	11.2	24
3月30日(土)	12.3	13.0	12.6	12.4	12.5	12.4	12.4	14.1	14.9	18.7	19.3	19.7	20.4	20.0	19.9	20.4	19.1	17.9	15.7	15.3	14.3	13.2	13.1	13.2	15.7	20.4	12.3	24
3月31日(日)	14.0	12.5	12.7	12.3	13.1	13.3	14.2	17.2	18.4	19.8	20.6	22.2	21.4	21.8	20.4	20.1	18.7	17.6	15.6	15.1	14.9	14.1	14.3	14.1	16.6	22.2	12.3	24
平均値	7.8	7.7	7.5	7.3	7.1	6.8	7.2	8.9	10.0	11.0	11.9	12.5	13.1	13.5	13.7	13.2	12.5	11.4	10.1	9.4	9.1	8.5	8.3	8.2	9.9			
最高値	18.4	19.1	18.4	18.1	17.4	17.1	16.8	17.2	18.4	19.8	20.6	22.2	21.4	21.8	20.4	20.4	19.1	17.9	18.0	18.9	19.3	19.3	19.4	19.0	17.4	22.2		
最低値	-2.1	-2.2	-1.9	-2.7	-2.3	-1.9	-0.5	0.9	1.6	2.3	2.8	3.4	3.8	4.2	4.0	4.1	4.0	2.6	1.1	-0.1	-0.9	-1.6	-1.5	-2.2	1.4		-2.7	
有効時間	31	31	31	31	31	31	31	31	31	31	31	31	31	31	31	31	31	31	31	31	31	31	31	31				744

調査項目：温度
調査地点：地点1
調査期間：令和6年4月1日（月）～4月30日（火）　　単位：℃

日＼時	1時	2時	3時	4時	5時	6時	7時	8時	9時	10時	11時	12時	13時	14時	15時	16時	17時	18時	19時	20時	21時	22時	23時	24時	平均値	最高値	最低値	有効時間
4月1日（月）	14.2	14.1	14.4	14.4	14.4	14.2	14.2	14.7	16.7	18.1	18.5	19.6	20.7	21.3	20.9	20.8	20.7	19.0	16.2	14.6	13.1	13.3	12.8	12.7	16.4	21.3	12.7	24
4月2日（火）	12.7	12.3	12.5	11.3	11.9	12.4	13.0	15.5	18.6	19.8	20.9	22.8	23.6	22.3	22.8	19.6	18.6	19.4	18.0	17.1	16.2	15.0	13.8	13.1	16.8	23.6	11.3	24
4月3日（水）	15.7	14.9	14.6	14.8	15.8	16.4	16.2	18.2	19.5	20.0	20.9	21.3	21.1	21.0	20.7	20.6	19.2	17.6	17.3	17.2	17.1	16.9	17.2	17.0	18.0	21.3	14.6	24
4月4日（木）	16.4	16.1	15.8	15.0	14.5	14.2	13.8	13.6	13.6	14.8	14.8	16.5	16.1	16.5	16.5	16.5	16.0	15.7	15.0	14.6	14.5	14.0	13.5	13.4	15.1	16.5	13.4	24
4月5日（金）	13.3	13.2	13.2	12.7	12.5	12.7	12.8	13.0	13.3	14.1	13.6	13.9	15.2	16.6	18.2	18.5	18.1	17.2	15.7	14.7	14.4	14.2	14.4	14.0	14.6	18.5	12.5	24
4月6日（土）	13.8	12.7	12.1	12.1	12.3	12.3	12.4	14.0	15.8	17.2	17.5	14.9	15.7	15.4	15.7	14.7	14.7	14.7	14.3	14.3	14.5	14.8	14.1	13.9	14.3	17.5	12.1	24
4月7日（日）	13.9	14.1	14.0	13.8	13.6	13.5	13.8	15.4	15.8	17.4	18.3	16.7	17.0	16.4	18.2	18.6	18.4	17.0	16.9	16.3	16.1	16.1	16.5	16.8	16.0	18.6	13.5	24
4月8日（月）	15.6	15.0	15.2	15.5	15.3	15.1	15.1	16.2	16.2	16.7	17.5	17.4	17.7	18.0	17.6	17.9	17.4	16.8	16.2	16.1	16.1	16.0	14.7	14.2	16.2	18.0	14.2	24
4月9日（火）	12.6	11.8	12.2	12.3	11.3	10.9	10.9	12.1	14.4	15.9	16.9	17.1	18.0	18.8	18.2	16.7	16.3	14.7	13.1	12.4	11.0	10.1	9.9	8.5	13.6	18.8	8.5	24
4月10日（水）	10.6	9.8	9.5	7.8	6.6	6.8	8.9	12.0	13.1	15.5	16.6	18.1	18.8	19.2	19.6	19.0	18.0	17.8	14.5	13.6	12.9	12.1	12.1	11.5	13.5	19.6	6.6	24
4月11日（木）	11.1	11.0	11.7	11.8	9.6	10.4	12.2	13.2	13.4	13.9	15.7	16.3	17.3	19.1	19.2	17.7	16.8	16.1	15.5	15.2	14.8	14.8	15.1	15.2	14.5	19.2	9.6	24
4月12日（金）	15.1	15.1	15.2	15.0	14.4	14.5	15.5	17.2	19.1	21.0	21.3	21.4	21.9	21.1	19.8	18.7	17.7	17.2	16.3	15.6	15.1	14.7	14.2	14.6	17.2	21.9	14.2	24
4月13日（土）	14.3	14.0	13.8	13.9	13.4	13.6	13.2	14.3	16.4	17.1	17.3	20.5	21.1	22.1	22.2	21.2	21.6	20.1	18.5	16.7	15.7	14.7	13.4	14.0	16.8	22.2	13.2	24
4月14日（日）	12.7	12.6	12.0	11.8	11.6	11.8	16.1	19.2	20.5	22.7	22.9	24.6	24.5	24.1	23.9	22.6	21.2	19.9	18.5	17.6	17.3	17.1	17.2	17.5	18.3	24.6	11.6	24
4月15日（月）	17.5	17.8	17.8	18.2	18.6	18.6	16.5	16.0	14.9	15.9	16.8	18.2	18.0	15.4	16.8	16.1	17.8	17.4	16.2	16.3	17.0	17.5	17.3	16.8	17.1	18.6	14.9	24
4月16日（火）	16.4	16.3	16.2	15.6	15.6	16.2	16.8	18.8	21.7	21.8	21.8	22.0	22.5	23.7	23.8	22.3	21.1	18.7	17.7	17.2	16.0	15.9	16.4	15.5	18.8	23.8	15.5	24
4月17日（水）	15.0	15.1	14.8	14.5	14.6	13.8	14.2	16.6	18.0	20.6	21.4	21.9	21.0	19.6	20.1	20.0	19.5	18.4	17.4	16.8	16.8	16.9	15.7	15.1	17.4	21.9	13.8	24
4月18日（木）	14.9	14.8	14.6	14.3	14.3	14.3	14.8	14.9	16.4	18.0	20.2	20.7	21.0	22.9	22.9	21.8	20.6	19.2	17.4	15.5	13.8	12.3	10.9	10.8	16.7	22.9	10.8	24
4月19日（金）	9.7	10.0	9.6	9.5	8.8	9.1	12.1	16.9	17.5	18.2	20.1	22.1	22.3	23.6	23.3	23.3	22.6	20.7	18.6	17.6	16.3	15.3	15.9	15.2	16.6	23.6	8.8	24
4月20日（土）	14.5	14.2	14.2	14.0	13.8	14.2	16.3	15.6	16.1	20.2	18.6	17.3	18.5	18.2	16.8	16.3	15.5	14.7	14.3	14.7	15.0	15.3	16.1	15.7	15.8	20.2	13.8	24
4月21日（日）	15.5	16.2	16.6	16.8	17.2	16.9	17.9	19.9	19.2	18.4	18.9	18.3	18.9	19.2	18.2	18.5	18.2	17.5	17.2	17.1	17.2	16.9	16.5	16.3	17.6	19.9	15.5	24
4月22日（月）	16.1	15.9	15.9	15.7	15.6	15.5	15.7	15.8	15.6	15.7	16.6	16.0	17.9	18.6	17.3	16.9	16.5	16.4	16.0	15.8	15.5	15.5	15.5	15.5	16.1	18.6	15.5	24
4月23日（火）	15.3	15.3	15.2	15.3	15.3	15.3	15.5	15.7	15.8	16.5	17.2	17.1	17.8	18.0	17.4	17.8	18.1	17.6	17.4	17.5	17.6	17.6	17.6	17.5	16.7	18.1	15.2	24
4月24日（水）	17.4	17.4	17.2	17.1	16.8	16.8	16.8	16.7	16.3	15.9	15.9	15.9	17.8	18.8	20.1	19.6	19.1	17.7	16.1	14.9	13.7	11.6	11.4	10.9	16.3	20.1	10.9	24
4月25日（木）	10.5	10.3	10.5	10.8	10.6	10.4	13.1	14.8	16.5	17.4	18.1	19.7	20.0	20.8	21.3	21.5	21.6	20.6	17.1	15.7	14.2	13.9	14.5	12.9	15.7	21.6	10.3	24
4月26日（金）	13.4	13.2	13.3	13.1	13.7	13.2	14.5	16.0	17.1	17.1	17.0	17.6	18.2	18.1	18.0	17.2	17.7	17.3	16.7	17.3	17.7	16.1	15.6	15.5	16.0	18.2	13.1	24
4月27日（土）	15.5	14.7	14.5	14.4	14.4	14.6	14.9	14.9	15.5	19.1	20.0	18.6	21.7	21.4	21.6	20.7	20.3	20.0	19.2	18.7	18.8	18.1	17.3	17.0	17.7	21.7	14.4	24
4月28日（日）	17.1	17.0	17.1	17.1	16.8	17.0	20.8	21.1	21.9	22.5	23.9	24.6	24.5	24.2	24.3	24.1	24.6	23.3	21.9	21.1	20.8	20.3	20.1	19.8	21.1	24.6	16.8	24
4月29日（月）	19.8	20.0	19.3	18.3	18.6	18.6	18.3	19.0	19.6	18.9	19.5	18.8	19.8	22.2	23.9	23.7	22.0	20.9	20.3	19.8	19.7	19.6	19.6	19.5	20.0	23.9	18.3	24
4月30日（火）	19.4	19.4	19.2	19.1	18.9	18.6	18.4	18.3	18.5	19.0	18.4	18.1	18.0	18.0	18.4	18.8	18.1	17.7	17.3	17.5	17.5	16.9	16.8	16.6	18.2	19.4	16.6	24
平均値	14.7	14.5	14.4	14.2	14.0	14.1	14.8	16.0	16.9	18.0	18.6	18.9	19.6	19.8	19.9	19.4	18.9	18.0	16.9	16.3	15.9	15.5	15.2	14.9	16.6			
最高値	19.8	20.0	19.3	19.1	18.9	18.6	20.8	21.1	21.9	22.7	23.9	24.6	24.5	24.2	24.3	24.1	24.6	23.3	21.9	21.1	20.8	20.3	20.1	19.8	21.1	24.6		
最低値	9.7	9.8	9.5	7.8	6.6	6.8	8.9	12.0	13.1	13.9	13.6	13.9	15.2	15.4	15.7	14.7	14.7	14.7	13.1	12.4	11.0	10.1	9.9	8.5	13.5		6.6	
有効時間	30	30	30	30	30	30	30	30	30	30	30	30	30	30	30	30	30	30	30	30	30	30	30	30				720

調査項目：温度
調査地点：地点1
調査期間：令和6年5月1日（水）～5月31日（金）　　単位：℃

日＼時	1時	2時	3時	4時	5時	6時	7時	8時	9時	10時	11時	12時	13時	14時	15時	16時	17時	18時	19時	20時	21時	22時	23時	24時	平均値	最高値	最低値	有効時間
5月1日（水）	16.7	16.7	16.1	15.8	15.4	15.5	15.7	16.3	16.0	16.2	17.0	18.8	19.7	19.5	19.6	18.3	17.5	16.7	15.7	14.6	14.1	13.6	13.4	13.3	16.3	19.7	13.3	24
5月2日（木）	12.8	11.8	11.8	11.7	11.0	11.0	11.4	12.4	13.5	15.5	16.5	17.6	18.4	20.2	20.8	19.7	19.0	17.1	16.1	15.1	15.5	15.2	14.5	13.9	15.1	20.8	11.0	24
5月3日（金）	13.8	13.8	13.1	12.8	13.2	13.2	17.1	17.4	20.2	20.2	21.2	23.3	23.4	23.9	24.8	24.9	23.4	23.0	20.2	18.9	18.2	17.7	17.1	16.9	18.8	24.9	12.8	24
5月4日（土）	16.7	16.4	16.3	15.9	15.6	16.6	19.2	20.8	22.0	23.5	24.5	23.5	24.5	23.8	23.6	22.8	22.3	20.9	20.1	19.2	18.5	18.1	18.1	17.9	20.0	24.5	15.6	24
5月5日（日）	18.1	17.8	17.8	18.1	18.1	18.4	19.3	20.8	22.2	24.3	22.1	22.4	21.8	22.8	21.8	21.4	20.5	20.1	19.9	19.7	19.0	18.8	19.1	20.0	20.2	24.3	17.8	24
5月6日（月）	18.8	17.7	18.2	19.2	18.4	17.2	17.2	18.0	18.6	19.2	22.3	20.6	21.6	23.0	20.6	20.8	20.0	19.9	19.3	18.8	18.0	17.4	17.1	16.8	19.1	23.0	16.8	24
5月7日（火）	16.6	16.4	15.9	15.5	15.1	15.0	15.3	15.9	16.5	17.8	18.8	19.0	20.1	18.2	19.6	19.6	19.1	17.6	16.0	15.5	15.0	13.9	13.2	12.7	16.6	20.1	12.7	24
5月8日（水）	12.0	12.0	12.4	12.5	12.7	12.3	13.9	15.7	16.7	16.6	15.9	16.0	17.9	14.5	14.5	13.7	13.6	13.0	12.1	11.8	11.1	10.7	10.2	9.7	13.4	17.9	9.7	24
5月9日（木）	9.0	9.0	7.1	6.1	7.6	8.3	10.1	12.1	13.3	15.4	16.8	18.0	19.1	20.5	20.2	20.3	20.3	19.0	16.3	13.9	12.7	11.9	11.7	11.4	13.8	20.5	6.1	24
5月10日（金）	10.4	10.5	11.0	10.8	10.0	11.1	14.8	18.4	19.9	20.7	21.9	22.3	23.2	24.2	24.3	24.0	23.0	20.6	18.3	16.7	16.1	15.3	14.8	14.2	17.4	24.3	10.0	24
5月11日（土）	13.4	13.7	14.0	14.2	14.3	14.7	17.2	19.3	19.9	21.1	22.7	23.1	23.4	24.4	23.9	22.9	22.0	21.6	19.9	19.3	19.5	19.2	17.7	17.1	19.1	24.4	13.4	24
5月12日（日）	17.0	17.8	18.5	18.5	18.6	18.9	19.0	19.2	17.1	17.3	18.0	18.8	19.3	18.6	18.7	18.9	18.8	18.7	18.8	18.6	18.1	17.9	17.9	17.9	18.4	19.3	17.0	24
5月13日（月）	17.7	17.1	16.8	16.1	14.9	14.8	15.3	15.6	17.6	18.4	20.1	20.6	22.7	22.4	22.1	22.5	20.5	19.6	18.6	16.2	14.7	14.2	12.7	12.1	17.6	22.7	12.1	24
5月14日（火）	12.0	11.5	10.4	10.6	9.5	11.1	15.7	18.8	18.5	20.3	21.5	23.5	23.9	23.6	24.4	24.5	24.5	23.8	20.4	17.9	16.5	15.2	15.1	14.6	17.8	24.5	9.5	24
5月15日（木）	14.6	14.5	14.4	14.2	14.2	14.4	16.4	19.1	22.1	22.0	21.5	22.6	22.4	23.3	24.1	23.6	22.7	20.8	18.4	17.7	16.2	15.4	14.3	14.8	18.5	24.1	14.2	24
5月16日（木）	14.4	12.9	11.8	11.2	11.3	12.3	13.5	14.9	16.1	16.4	17.2	18.7	19.1	19.6	19.8	19.3	19.0	16.7	15.3	14.2	13.9	14.1	13.6	13.5	15.4	19.8	11.2	24
5月17日（金）	13.4	13.0	14.0	13.0	11.7	12.2	16.1	17.6	19.6	20.6	23.4	23.0	23.9	24.9	24.6	24.9	25.0	23.2	20.4	17.8	15.9	15.4	13.9	13.7	18.4	25.0	11.7	24
5月18日（土）	13.5	14.5	14.1	13.2	13.2	14.5	19.6	21.1	22.1	23.3	24.5	25.3	25.2	26.4	27.2	27.3	27.6	25.4	22.4	20.9	20.2	19.5	18.6	19.2	20.8	27.6	13.2	24
5月19日（日）	17.8	17.9	18.2	16.3	16.2	16.5	18.1	19.8	21.1	22.4	22.2	22.8	22.4	23.8	24.2	25.2	24.5	22.1	20.6	19.3	17.8	17.4	16.0	15.9	19.9	25.2	15.9	24
5月20日（月）	15.3	14.8	14.4	14.4	14.1	15.8	19.3	19.5	21.2	22.6	23.7	25.1	25.4	26.2	24.9	24.3	23.9	22.5	21.1	20.0	19.5	18.6	18.1	16.8	20.1	26.2	14.1	24
5月21日（火）	17.0	16.5	17.2	17.4	17.8	16.9	19.0	22.4	24.7	25.5	26.3	27.1	27.2	28.8	28.2	27.7	27.4	26.0	23.2	21.7	20.6	19.7	19.3	17.9	22.3	28.8	16.5	24
5月22日（水）	18.2	17.9	17.8	18.3	18.3	19.2	19.8	18.9	20.8	20.7	23.3	23.7	24.4	24.0	24.0	23.2	22.7	21.4	21.7	21.1	20.7	20.7	19.9	19.4	20.8	24.4	17.8	24
5月23日（木）	19.2	19.1	19.3	19.7	19.6	19.4	19.7	20.7	22.0	22.7	23.4	23.7	24.3	22.9	24.5	24.4	24.1	23.3	21.6	20.6	20.0	19.8	19.7	19.8	21.4	24.5	19.1	24
5月24日（金）	19.4	19.1	19.3	18.9	19.3	19.2	20.2	21.5	24.0	23.7	25.1	25.2	25.5	26.1	26.0	25.0	24.9	24.2	22.2	20.4	19.5	18.9	18.1	17.9	21.8	26.1	17.9	24
5月25日（土）	17.3	16.7	15.8	15.3	15.6	16.8	18.7	21.4	22.9	24.8	26.4	27.6	28.0	28.6	28.5	28.5	27.5	26.4	24.1	22.2	21.4	20.5	19.3	18.8	22.2	28.6	15.3	24
5月26日（日）	18.5	18.3	18.2	17.7	17.5	18.7	21.3	24.2	25.4	27.4	27.3	28.2	28.3	28.0	27.6	26.6	24.9	22.9	22.5	19.1	19.3	19.6	19.5	19.8	22.5	28.3	17.5	24
5月27日（月）	20.2	20.1	20.6	21.1	21.4	21.2	21.2	21.4	21.6	21.8	22.5	22.4	22.5	23.0	23.7	23.4	22.4	21.9	21.5	21.2	21.2	20.9	21.1	20.9	21.6	23.7	20.1	24
5月28日（火）	20.8	20.7	18.4	17.0	16.0	15.8	15.3	16.5	16.5	18.2	17.2	16.7	17.3	16.5	16.4	16.0	16.0	16.4	16.3	15.5	15.1	14.3	13.2	12.7	16.5	20.8	12.7	24
5月29日（水）	11.4	11.6	11.4	10.9	10.8	12.1	14.6	16.3	17.6	19.9	21.6	23.0	25.4	26.8	27.3	27.6	25.7	24.3	22.5	21.0	19.7	19.1	16.9	15.6	18.9	27.6	10.8	24
5月30日（木）	16.8	14.6	14.3	14.5	14.0	16.8	19.9	20.7	20.5	22.1	23.1	23.5	26.2	25.4	23.6	24.9	23.8	23.5	22.1	20.9	20.2	19.6	19.0	19.5	20.4	26.2	14.0	24
5月31日（金）	18.9	18.4	16.8	16.6	16.7	16.5	16.5	15.9	15.9	15.4	15.5	15.6	16.3	17.4	17.9	18.4	19.5	19.3	17.3	16.7	16.1	15.7	15.3	15.3	16.8	19.5	15.3	24
平均値	15.9	15.6	15.3	15.1	14.9	15.4	17.1	18.5	19.6	20.5	21.4	22.0	22.7	22.9	22.9	22.7	22.1	21.0	19.5	18.3	17.6	17.0	16.4	16.1	18.8			
最高値	20.8	20.7	20.6	21.1	21.4	21.2	21.3	24.2	25.4	27.4	27.3	28.2	28.3	28.8	28.5	28.5	27.6	26.4	24.1	22.2	21.4	20.9	21.1	20.9	22.5	28.8		
最低値	9.0	9.0	7.1	6.1	7.6	8.3	10.1	12.1	13.3	15.4	15.5	15.6	16.3	14.5	14.5	13.7	13.6	13.0	12.1	11.8	11.1	10.7	10.2	9.7	13.4		6.1	
有効時間	31	31	31	31	31	31	31	31	31	31	31	31	31	31	31	31	31	31	31	31	31	31	31	31				744

調査項目：温度
調査地点：地点1
調査期間：令和6年6月1日（土）～6月30日（日）

単位：℃

日＼時	1時	2時	3時	4時	5時	6時	7時	8時	9時	10時	11時	12時	13時	14時	15時	16時	17時	18時	19時	20時	21時	22時	23時	24時	平均値	最高値	最低値	有効時間
6月1日（土）	14.6	14.3	13.8	13.3	13.6	14.8	17.7	19.1	21.8	23.1	24.5	23.7	25.5	24.8	25.2	24.7	23.5	22.2	19.5	18.2	17.2	17.9	16.5	15.8	19.4	25.5	13.3	24
6月2日（日）	15.9	15.9	15.7	16.1	15.7	15.4	16.8	18.6	19.9	21.8	21.4	21.9	23.4	22.8	23.1	22.9	21.8	20.9	19.5	18.4	16.5	15.0	14.8	14.5	18.7	23.4	14.5	24
6月3日（月）	13.8	14.0	13.6	13.5	13.2	13.3	15.4	17.9	20.1	21.1	22.8	23.6	23.6	23.7	22.6	24.7	22.6	21.3	20.3	18.9	17.2	15.6	15.8	14.1	18.4	24.7	13.2	24
6月4日（火）	13.7	12.9	12.8	12.2	12.3	14.0	16.9	17.9	19.4	20.8	22.8	23.0	23.9	25.0	25.5	24.7	25.0	23.5	21.6	20.0	18.5	18.0	17.6	16.8	19.1	25.5	12.2	24
6月5日（水）	16.3	15.5	15.3	14.7	14.4	15.3	18.4	21.0	22.2	23.0	23.7	24.9	26.3	25.2	24.5	25.5	23.8	21.9	20.6	19.8	18.7	18.2	17.6	17.2	20.2	26.3	14.4	24
6月6日（木）	16.6	17.5	17.9	17.8	17.6	17.9	19.3	19.1	20.1	22.4	23.8	23.1	22.3	19.8	19.8	19.4	19.4	18.5	17.3	16.6	16.6	17.1	16.8	17.0	18.9	23.8	16.6	24
6月7日（金）	16.8	16.5	15.7	16.1	16.3	16.7	19.4	21.0	21.7	22.6	25.5	26.2	25.5	26.8	23.6	23.9	24.8	24.2	22.4	20.9	20.3	19.8	19.8	18.5	21.0	26.8	15.7	24
6月8日（土）	19.2	19.0	18.5	18.3	19.6	19.3	20.1	21.4	21.6	20.9	22.4	22.3	21.4	20.5	20.5	22.2	21.8	21.3	20.9	18.7	18.6	17.9	18.0	17.9	20.1	22.4	17.9	24
6月9日（日）	17.8	18.5	19.2	19.2	19.4	19.6	20.1	20.8	19.6	20.9	21.1	22.7	22.3	22.3	21.9	21.2	20.9	21.6	21.0	20.8	20.6	20.3	19.8	19.8	20.5	22.7	17.8	24
6月10日（月）	19.4	19.5	19.2	18.9	18.7	18.4	18.8	19.5	20.0	20.4	20.7	21.6	22.7	23.7	24.1	24.2	24.3	24.7	22.1	20.5	20.4	20.4	19.8	18.9	20.9	24.7	18.4	24
6月11日（火）	18.9	18.4	18.2	18.4	17.9	18.4	20.8	24.3	24.2	24.2	26.2	26.2	25.7	25.6	25.9	26.9	28.0	25.2	23.5	21.8	20.6	20.1	19.8	19.3	22.4	28.0	17.9	24
6月12日（水）	19.5	19.4	19.5	19.2	18.7	19.6	22.4	25.3	24.7	27.2	27.3	28.1	28.6	28.4	27.2	26.7	25.2	24.5	23.0	22.5	22.2	22.2	22.3	22.2	23.6	28.6	18.7	24
6月13日（木）	22.2	21.7	21.2	19.6	19.5	19.9	21.2	24.4	26.6	27.6	28.1	29.6	29.6	29.5	29.1	29.8	29.0	26.5	26.0	24.0	23.5	22.0	21.7	20.4	24.7	29.8	19.5	24
6月14日（金）	20.1	20.2	20.1	19.9	18.9	21.1	23.8	26.2	25.7	27.2	28.8	29.6	29.8	29.5	29.5	30.3	29.3	27.6	25.1	23.6	23.1	22.4	22.0	21.3	24.8	30.3	18.9	24
6月15日（土）	21.8	21.8	22.0	22.0	21.7	21.9	22.7	24.2	25.8	26.5	29.0	26.1	27.5	27.2	27.2	27.1	26.1	25.3	24.8	23.8	23.2	23.0	22.4	22.4	24.4	29.0	21.7	24
6月16日（日）	22.1	21.7	21.4	21.1	21.3	21.1	22.9	23.5	24.5	26.0	26.6	27.2	25.3	27.2	26.6	26.7	25.3	24.6	23.2	22.4	22.1	21.5	21.4	20.7	23.6	27.2	20.7	24
6月17日（月）	20.5	20.0	19.8	19.4	19.6	19.9	22.1	21.8	23.8	23.6	23.7	25.3	25.1	24.4	24.5	22.9	22.1	21.8	20.7	18.5	18.5	18.3	18.6	18.7	21.4	25.3	18.3	24
6月18日（火）	18.3	17.9	18.1	18.4	18.7	18.2	18.6	19.1	20.1	22.4	22.5	24.7	26.3	27.2	26.8	27.3	26.7	25.9	23.9	22.1	20.7	19.6	19.0	18.6	21.7	27.3	17.9	24
6月19日（水）	18.4	18.7	18.1	18.1	17.6	18.5	22.3	23.8	26.0	26.5	26.2	26.7	26.8	28.0	27.8	27.0	25.8	25.6	23.7	22.5	22.0	21.0	20.9	20.4	23.0	28.0	17.6	24
6月20日（木）	20.3	20.1	20.2	20.4	19.7	19.1	20.6	19.4	19.3	19.3	19.0	18.5	18.5	19.1	20.1	19.7	19.3	19.1	19.0	19.3	19.5	19.5	19.3	19.8	19.5	20.6	18.5	24
6月21日（金）	22.0	22.0	22.1	22.1	21.7	21.4	21.7	21.8	21.6	22.4	24.8	25.8	25.6	26.6	26.7	26.6	26.7	25.6	24.4	22.7	22.5	21.7	21.6	21.5	23.4	26.7	21.4	24
6月22日（土）	21.3	21.1	21.7	22.1	22.8	22.8	21.9	22.4	23.0	23.7	24.0	24.5	24.4	24.8	25.4	26.1	26.2	26.0	25.0	25.3	25.6	24.6	24.2	24.2	23.9	26.2	21.1	24
6月23日（日）	24.2	24.1	24.0	23.9	23.9	24.1	24.4	25.3	24.6	24.6	24.9	25.1	24.4	24.3	24.1	24.0	23.8	23.6	23.2	23.1	23.1	22.9	22.9	22.8	24.0	25.3	22.8	24
6月24日（月）	22.8	22.7	22.7	22.4	22.1	21.8	22.0	22.1	22.1	22.1	22.9	23.3	23.3	23.5	24.1	23.9	23.4	21.9	20.9	20.4	20.3	20.2	20.3	20.3	22.1	24.1	20.2	24
6月25日（火）	20.3	20.4	20.8	21.0	21.3	21.8	22.4	22.8	22.5	24.0	25.4	24.9	24.0	23.6	23.9	22.2	21.1	20.0	20.0	19.9	19.7	19.7	20.0	19.9	21.7	25.4	19.7	24
6月26日（水）	19.9	19.7	19.7	19.8	19.8	19.9	20.2	20.9	22.4	22.5	22.7	22.4	22.6	23.1	23.2	23.0	22.4	22.4	21.7	21.5	21.2	21.3	21.1	21.2	21.4	23.2	19.7	24
6月27日（木）	21.2	21.1	21.0	20.7	20.6	20.6	20.7	21.0	21.9	22.0	22.1	22.7	21.9	21.6	22.8	23.1	22.1	21.3	21.0	21.0	21.4	21.3	21.8	22.1	21.5	23.1	20.6	24
6月28日（金）	22.1	22.0	22.0	22.3	22.3	22.3	22.3	22.1	22.6	22.8	22.3	22.4	22.4	24.6	24.2	22.6	22.2	22.3	22.2	22.1	22.3	22.3	22.1	21.8	22.4	24.6	21.8	24
6月29日（土）	21.7	21.5	21.4	21.5	21.6	21.5	21.6	22.2	23.2	24.4	25.2	27.2	26.2	26.4	25.8	26.6	25.5	25.2	24.2	24.1	23.5	23.1	23.0	22.8	23.7	27.2	21.4	24
6月30日（日）	22.9	23.6	23.9	24.7	24.6	25.2	25.4	26.0	27.1	27.6	25.9	28.7	30.1	26.2	26.9	26.7	27.2	24.8	24.3	24.6	25.5	25.0	24.9	24.6	25.7	30.1	22.9	24
平均値	19.5	19.4	19.3	19.2	19.2	19.5	20.8	21.8	22.6	23.5	24.2	24.7	24.8	24.8	24.8	24.8	24.2	23.3	22.2	21.3	20.8	20.4	20.2	19.9	21.9			
最高値	24.2	24.1	24.0	24.7	24.6	25.2	25.4	26.2	27.1	27.6	29.0	29.6	30.1	29.5	29.5	30.3	29.3	27.6	26.0	25.3	25.6	25.0	24.9	24.6	25.7	30.3		
最低値	13.7	12.9	12.8	12.2	12.3	13.3	15.4	17.9	19.3	19.3	19.0	18.5	18.5	19.1	19.8	19.4	19.3	18.5	17.3	16.6	16.5	15.0	14.8	14.1	18.4		12.2	
有効時間	30	30	30	30	30	30	30	30	30	30	30	30	30	30	30	30	30	30	30	30	30	30	30	30				720

調査項目：温度
調査地点：地点1
調査期間：令和6年7月1日（月）～7月31日（水）

単位：℃

日＼時	1時	2時	3時	4時	5時	6時	7時	8時	9時	10時	11時	12時	13時	14時	15時	16時	17時	18時	19時	20時	21時	22時	23時	24時	平均値	最高値	最低値	有効時間
7月1日（月）	24.5	24.4	24.4	24.5	24.7	24.4	24.4	23.4	24.0	24.4	24.7	25.1	24.9	25.0	24.8	23.0	23.0	23.2	22.9	22.6	22.6	22.6	22.9	23.2	23.9	25.1	22.6	24
7月2日（火）	23.2	23.3	23.6	23.9	24.0	23.9	24.4	24.8	25.9	27.0	28.7	28.5	29.1	29.3	30.0	29.0	29.2	28.3	26.7	25.8	25.4	24.6	24.5	24.5	26.2	30.0	23.2	24
7月3日（水）	23.8	24.1	23.7	23.0	23.8	23.0	26.1	27.2	28.1	28.2	29.2	30.6	31.2	30.4	30.7	30.3	28.6	28.4	26.8	25.9	25.6	25.7	25.4	25.4	26.9	31.2	23.0	24
7月4日（木）	25.1	24.7	24.4	24.2	23.8	24.2	25.0	26.8	28.1	28.7	29.5	29.5	30.1	29.7	29.6	29.2	28.8	28.6	26.1	25.0	24.1	24.6	24.4	23.9	26.6	30.1	23.8	24
7月5日（金）	23.6	24.8	24.4	24.4	24.3	24.6	25.7	27.4	27.2	28.9	29.0	29.1	29.9	29.2	29.9	28.0	27.0	26.5	26.0	25.9	25.6	25.6	25.7	25.5	26.6	29.9	23.6	24
7月6日（土）	25.2	25.4	25.4	25.0	24.9	24.5	25.4	27.2	28.2	28.5	29.5	30.9	30.7	31.0	30.6	29.6	30.1	29.5	27.6	25.9	25.8	25.2	25.1	24.5	27.3	31.0	24.5	24
7月7日（日）	24.7	25.0	25.0	25.1	24.8	24.9	26.4	27.7	28.5	30.0	30.3	30.8	31.0	29.8	30.4	30.6	29.4	28.9	27.2	26.2	25.8	25.1	24.6	24.9	27.4	31.0	24.6	24
7月8日（月）	25.0	25.0	25.0	24.3	24.8	25.2	25.8	27.9	28.6	29.1	30.4	30.7	31.0	30.9	30.3	30.0	30.0	28.7	27.2	26.5	25.9	25.5	25.3	25.2	27.4	31.0	24.3	24
7月9日（火）	25.2	24.8	25.2	25.1	25.2	25.5	24.9	25.6	26.4	27.6	28.8	29.4	30.7	30.6	30.9	29.6	28.6	27.7	27.1	26.1	25.5	25.5	23.8	23.5	26.8	30.9	23.5	24
7月10日（木）	23.2	23.2	23.9	23.7	23.2	24.2	25.1	27.2	26.3	26.3	26.5	27.7	28.9	27.9	28.2	27.6	26.6	26.5	26.4	25.7	25.6	25.4	25.7	26.1	25.9	28.9	23.2	24
7月11日（木）	25.9	25.7	25.9	25.8	25.0	24.9	24.2	23.7	23.5	23.7	23.5	24.3	24.7	23.6	23.2	23.5	23.9	23.9	23.5	23.2	23.2	22.8	22.6	22.6	24.0	25.9	22.6	24
7月12日（金）	22.4	22.3	22.1	21.2	21.2	21.1	21.3	22.6	22.8	22.6	23.3	25.2	26.0	26.7	25.1	22.9	22.6	22.4	22.1	21.9	21.8	21.8	22.0	21.9	22.7	26.7	21.1	24
7月13日（土）	22.0	21.9	22.1	22.3	22.3	22.6	23.6	23.4	24.1	23.7	23.6	24.6	25.6	25.8	24.7	24.0	23.5	23.4	23.5	23.5	23.3	23.0	22.7	22.3	23.4	25.8	21.9	24
7月14日（日）	22.4	22.3	22.3	22.0	21.6	21.2	21.7	22.6	23.0	23.0	23.1	22.9	22.3	22.3	22.4	21.7	21.7	21.7	21.6	21.9	21.9	21.8	21.9	22.2	22.1	23.1	21.2	24
7月15日（月）	22.1	22.0	22.3	22.2	22.2	22.0	22.1	22.0	22.2	21.8	22.0	22.1	22.1	23.4	24.2	25.4	24.4	24.1	22.9	22.2	22.1	21.8	22.0	21.6	22.6	25.4	21.6	24
7月16日（火）	21.3	21.6	21.8	21.9	22.1	22.0	22.9	25.0	25.6	27.3	27.0	28.1	29.6	29.5	29.9	29.9	27.2	26.6	26.3	25.5	25.0	24.4	23.7	23.3	25.3	29.9	21.3	24
7月17日（水）	23.0	22.8	22.4	22.5	22.5	23.6	25.3	27.8	29.8	29.5	29.6	30.4	31.5	31.4	31.1	31.0	29.1	28.0	27.0	26.3	25.0	24.3	24.0	23.5	26.7	31.5	22.4	24
7月18日（木）	23.0	22.7	22.5	22.6	22.7	23.1	27.4	28.5	27.7	27.1	26.2	29.7	31.3	30.0	29.4	30.1	29.3	28.3	27.2	26.5	26.0	25.9	25.2	25.5	26.6	31.3	22.5	24
7月19日（金）	25.9	25.7	25.9	25.9	25.8	26.5	28.4	28.9	29.4	29.4	30.9	30.8	31.6	30.4	31.0	31.2	29.8	30.0	28.1	27.0	26.2	25.5	25.0	24.7	28.1	31.6	24.7	24
7月20日（土）	25.0	25.3	26.0	25.4	25.4	26.1	27.4	28.4	29.7	30.5	31.6	31.3	31.4	32.5	32.3	32.2	32.0	30.3	28.6	27.4	26.6	25.7	25.0	24.7	28.4	32.5	24.7	24
7月21日（日）	24.7	24.0	24.1	24.1	24.2	25.1	24.4	25.8	28.9	29.4	30.0	29.2	31.5	29.3	31.2	31.5	31.1	30.3	28.4	27.5	26.2	26.1	26.0	26.1	27.5	31.5	24.0	24
7月22日（月）	25.1	25.4	25.1	25.2	24.7	25.7	27.0	29.7	30.0	30.7	31.0	32.3	32.7	33.1	33.1	33.1	31.0	31.0	28.7	27.6	27.4	27.1	26.7	25.7	28.7	33.1	24.7	24
7月23日（火）	25.7	25.1	25.0	25.0	24.2	25.3	27.9	29.4	30.1	31.4	30.3	31.7	32.8	34.1	32.8	30.8	30.3	29.5	28.6	27.8	26.7	25.9	25.5	25.0	28.4	34.1	24.2	24
7月24日（水）	24.9	24.6	24.4	24.4	24.0	24.4	27.1	29.6	30.0	30.7	30.3	30.9	32.0	31.7	32.6	32.6	31.3	30.4	28.8	27.7	27.0	26.5	26.5	25.9	28.3	32.6	24.0	24
7月25日（木）	25.9	25.1	25.2	24.9	25.2	25.6	27.9	30.4	31.6	32.2	34.4	35.1	35.2	33.8	25.7	25.5	26.1	26.9	26.1	26.1	25.8	25.9	25.7	26.0	28.0	35.2	24.9	24
7月26日（金）	26.0	25.3	25.3	25.5	25.9	25.8	27.0	29.1	30.9	31.8	33.3	31.8	29.8	28.7	28.4	29.2	29.4	28.5	27.4	26.3	26.4	26.4	26.4	25.7	27.9	33.3	25.3	24
7月27日（土）	25.7	25.5	25.3	25.2	24.9	25.4	28.1	31.2	30.9	32.3	33.0	33.4	33.4	33.5	33.5	33.1	33.2	30.3	29.1	26.8	27.3	26.6	26.2	26.6	29.2	33.5	24.9	24
7月28日（日）	25.9	25.1	25.0	24.4	24.2	24.7	26.9	29.2	30.0	31.7	31.7	32.6	32.5	33.8	32.2	32.4	32.0	29.2	28.1	27.1	26.4	26.0	25.6	25.4	28.4	33.8	24.2	24
7月29日（月）	25.4	25.6	24.7	24.4	24.0	24.5	26.9	29.3	28.7	28.5	30.7	30.4	31.1	31.6	31.8	31.6	31.0	30.0	27.8	26.4	26.1	25.5	25.6	25.7	27.8	31.8	24.0	24
7月30日（火）	25.2	25.1	24.5	24.3	24.5	24.7	25.6	28.4	28.9	30.2	30.7	31.9	31.2	32.6	31.9	32.9	30.9	29.2	28.0	27.1	26.5	26.2	26.0	25.8	28.0	32.9	24.3	24
7月31日（水）	24.8	25.4	24.7	23.8	23.8	24.2	26.6	27.2	28.4	29.2	30.5	31.1	31.5	32.4	32.5	32.8	32.5	32.1	29.0	27.3	26.7	26.4	26.2	25.7	28.1	32.8	23.8	24
平均値	24.4	24.3	24.2	24.1	24.0	24.3	25.6	27.0	27.7	28.2	28.8	29.4	29.9	29.8	29.5	29.2	28.5	27.8	26.6	25.8	25.3	25.0	24.8	24.6	26.6			
最高値	26.0	25.7	26.0	25.9	25.9	26.5	28.4	31.2	31.6	32.3	34.4	35.1	35.2	34.1	33.5	33.1	33.2	32.1	29.1	27.8	27.4	27.1	26.7	26.6	29.2	35.2		
最低値	21.3	21.6	21.8	21.2	21.2	21.1	21.3	22.0	22.2	21.8	22.0	22.1	22.1	22.3	22.4	21.7	21.7	21.7	21.6	21.9	21.8	21.8	21.9	21.6	22.1		21.1	
有効時間	31	31	31	31	31	31	31	31	31	31	31	31	31	31	31	31	31	31	31	31	31	31	31	31				744

調査項目：温度
調査地点：地点1
調査期間：令和6年8月1日（木）～8月31日（土）　　単位：℃

日＼時	1時	2時	3時	4時	5時	6時	7時	8時	9時	10時	11時	12時	13時	14時	15時	16時	17時	18時	19時	20時	21時	22時	23時	24時	平均値	最高値	最低値	有効時間
8月1日（木）	26.0	25.9	26.1	25.6	25.4	25.7	26.1	28.4	30.1	29.8	31.7	33.1	33.7	34.0	33.3	33.5	33.3	32.0	28.7	27.5	27.0	25.9	25.6	25.1	28.9	34.0	25.1	24
8月2日（金）	24.8	25.5	25.6	25.4	25.2	25.4	26.4	28.8	29.9	31.2	32.3	32.4	32.7	32.9	33.6	33.9	33.9	32.6	29.6	27.9	27.1	26.7	26.1	25.5	29.0	33.9	24.8	24
8月3日（土）	25.2	25.6	25.5	25.2	25.3	26.0	26.1	30.0	29.9	29.9	32.2	32.7	33.9	34.6	34.7	34.4	33.9	33.4	30.3	28.9	28.5	28.2	27.7	27.3	29.6	34.7	25.2	24
8月4日（日）	27.5	27.2	26.8	26.6	26.1	26.3	27.7	29.6	31.7	32.5	32.8	34.5	35.0	34.6	33.0	28.1	29.2	30.7	29.5	26.2	26.2	26.4	26.6	26.6	29.2	35.0	26.1	24
8月5日（月）	26.2	26.4	26.1	25.5	25.1	25.2	27.2	29.8	31.5	30.4	33.2	34.6	34.2	32.8	32.8	27.1	28.4	28.0	26.4	26.0	25.7	25.1	24.7	24.7	28.2	34.6	24.7	24
8月6日（火）	24.9	24.3	23.9	24.6	23.9	24.2	26.1	27.7	29.3	30.1	31.9	31.8	33.3	33.3	33.8	33.6	32.7	30.4	29.2	28.3	27.7	27.2	26.7	26.2	28.5	33.8	23.9	24
8月7日（水）	26.3	25.6	25.1	25.0	25.1	25.4	26.3	28.0	30.5	31.1	32.9	33.2	32.2	33.3	32.6	32.9	33.4	31.7	29.5	28.4	27.6	27.4	26.6	26.2	29.0	33.4	25.0	24
8月8日（木）	25.4	25.2	24.7	24.8	24.5	24.7	27.2	28.9	30.6	31.4	32.1	32.6	33.7	33.3	33.5	34.0	33.2	33.3	30.6	29.3	28.5	26.8	26.1	25.8	29.2	34.0	24.5	24
8月9日（金）	25.7	24.9	25.0	24.6	24.8	24.7	27.4	28.3	30.6	30.6	30.8	31.9	33.2	32.6	33.3	32.9	30.3	30.5	28.5	27.6	26.9	26.5	26.3	25.8	28.5	33.3	24.6	24
8月10日（土）	25.5	24.8	24.7	24.1	23.7	24.0	26.9	29.0	29.0	30.5	31.3	32.1	32.2	32.8	32.9	33.6	32.4	31.3	29.3	27.7	27.2	25.9	25.8	25.3	28.4	33.6	23.7	24
8月11日（日）	24.8	23.8	23.7	23.1	23.2	23.5	25.9	28.6	29.8	30.5	31.4	32.9	33.2	33.2	33.3	32.8	32.3	31.6	29.1	27.4	26.3	25.6	25.5	25.3	28.2	33.3	23.1	24
8月12日（月）	25.1	25.0	23.8	23.8	23.7	23.5	25.5	28.3	29.6	30.5	31.1	32.2	33.6	33.7	32.3	31.3	31.5	29.9	28.4	27.6	27.4	27.5	26.4	25.6	28.2	33.7	23.5	24
8月13日（火）	24.9	24.7	24.6	23.8	24.5	23.9	25.6	28.0	30.5	31.2	32.4	32.7	31.6	33.3	33.2	32.2	31.6	26.3	25.7	25.2	25.0	24.5	24.5	23.7	27.7	33.3	23.7	24
8月14日（水）	23.3	22.9	23.2	23.0	22.9	23.1	25.1	27.6	30.7	29.8	31.1	32.1	33.1	33.2	32.8	31.4	24.0	24.2	23.8	23.8	23.6	23.1	22.9	22.5	26.4	33.2	22.5	24
8月15日（木）	22.9	22.3	22.3	22.2	22.2	22.2	25.0	26.9	29.2	29.4	28.7	30.2	31.3	32.0	30.3	29.6	28.6	28.8	27.2	26.1	25.4	24.7	24.6	24.4	26.5	32.0	22.2	24
8月16日（金）	24.1	24.1	23.6	24.1	23.5	24.1	24.3	26.2	28.4	28.7	30.2	31.5	32.8	32.9	33.5	33.2	31.9	27.9	24.3	24.2	25.3	25.5	25.3	25.1	27.3	33.5	23.5	24
8月17日（土）	24.7	24.9	24.5	24.6	23.9	24.0	26.8	28.3	29.6	30.1	30.9	31.7	32.1	32.2	32.1	32.6	31.8	31.0	29.3	27.7	26.9	26.2	25.8	25.5	28.2	32.6	23.9	24
8月18日（日）	24.9	24.4	24.2	23.9	23.8	23.8	24.6	25.6	29.4	30.3	31.5	32.8	32.4	33.8	33.4	31.6	31.3	28.6	26.9	25.9	25.7	25.4	25.3	25.2	27.7	33.8	23.8	24
8月19日（月）	24.3	24.1	24.8	24.9	24.7	25.4	25.6	26.2	26.8	28.3	29.0	29.5	29.9	28.6	28.2	28.0	27.8	26.5	26.0	24.8	24.6	24.9	25.2	25.2	26.4	29.9	24.1	24
8月20日（火）	25.0	25.7	24.7	24.0	24.1	23.9	26.3	29.1	31.9	30.3	33.3	33.7	33.2	34.6	34.4	32.8	32.6	32.9	30.1	29.7	28.3	27.2	27.0	26.8	29.2	34.6	23.9	24
8月21日（水）	25.7	25.8	25.2	24.5	24.7	24.6	27.3	29.1	31.1	32.7	33.1	33.2	34.2	33.7	33.2	33.2	32.3	28.6	28.0	27.4	26.4	26.3	26.0	25.8	28.8	34.2	24.5	24
8月22日（木）	25.6	25.5	25.2	24.8	24.7	24.3	25.9	28.6	30.6	31.4	32.2	32.8	32.5	31.6	32.2	33.1	32.5	30.2	28.7	27.7	27.5	27.2	26.9	26.7	28.7	33.1	24.3	24
8月23日（金）	26.6	26.0	25.0	24.8	24.4	24.7	27.5	29.4	30.8	30.2	31.6	31.7	32.3	33.1	33.6	32.5	31.4	30.7	29.2	28.5	26.7	26.7	26.4	26.2	28.8	33.6	24.4	24
8月24日（土）	25.8	25.4	25.4	25.1	25.0	24.9	26.4	28.3	28.5	29.9	32.1	32.9	34.1	34.9	33.6	31.6	29.1	24.6	24.4	24.6	24.5	24.6	25.3	24.4	27.7	34.9	24.4	24
8月25日（日）	24.8	24.3	24.2	23.9	23.5	23.6	26.0	28.5	29.4	30.8	32.1	32.2	33.3	32.6	25.5	28.1	29.2	27.2	26.5	26.3	24.7	24.9	24.4	23.7	27.1	33.3	23.5	24
8月26日（月）	23.4	24.5	22.0	22.9	23.5	23.8	26.0	29.0	28.4	30.1	32.2	32.8	32.6	33.1	33.4	32.1	31.7	29.4	27.8	27.3	27.1	26.9	26.9	26.4	28.1	33.4	22.0	24
8月27日（火）	25.9	26.1	25.6	26.0	25.4	24.9	28.1	29.9	31.7	31.6	32.6	32.2	32.6	31.3	31.8	29.5	29.5	28.5	26.7	26.4	26.2	26.1	26.5	26.1	28.4	32.6	24.9	24
8月28日（水）	25.8	26.0	26.0	26.2	25.4	23.8	24.4	24.9	25.6	26.6	24.9	25.1	25.4	26.1	26.6	25.6	25.6	23.9	23.8	24.3	25.0	23.7	23.8	24.3	25.1	26.6	23.7	24
8月29日（木）	24.2	23.1	22.7	24.3	24.8	24.8	25.1	24.4	24.7	25.1	25.2	25.1	24.6	24.0	24.5	24.0	23.8	23.9	23.7	23.6	23.5	23.6	23.6	24.2	24.2	25.2	22.7	24
8月30日（金）	23.6	23.6	23.7	23.7	23.7	23.7	23.6	23.7	23.8	23.9	24.0	24.1	23.9	23.9	24.1	24.2	24.4	24.1	23.7	23.8	23.9	23.7	23.7	23.7	23.8	24.4	23.6	24
8月31日（土）	23.7	23.3	23.1	23.0	23.2	23.3	23.9	25.6	27.7	28.1	27.7	28.8	30.0	30.3	30.8	30.8	29.1	28.4	26.4	24.5	23.1	22.6	21.9	22.1	25.9	30.8	21.9	24
平均値	25.1	24.9	24.5	24.5	24.3	24.4	26.0	27.9	29.4	29.9	30.9	31.6	32.0	32.1	31.8	31.1	30.4	29.1	27.5	26.6	26.1	25.7	25.5	25.2	27.8			
最高値	27.5	27.2	26.8	26.6	26.1	26.3	28.1	30.0	31.9	32.7	33.3	34.6	35.0	34.9	34.7	34.4	33.9	33.4	30.6	29.7	28.5	28.2	27.7	27.3	29.6	35.0		
最低値	22.9	22.3	22.0	22.2	22.2	22.2	23.6	23.7	23.8	23.9	24.0	24.1	23.9	23.9	24.1	24.0	23.8	23.9	23.7	23.6	23.1	22.6	21.9	22.1	23.8		21.9	
有効時間	31	31	31	31	31	31	31	31	31	31	31	31	31	31	31	31	31	31	31	31	31	31	31	31				744

調査項目：温度
調査地点：地点1
調査期間：令和6年9月1日（日）～9月30日（月）　　単位：℃

日＼時	1時	2時	3時	4時	5時	6時	7時	8時	9時	10時	11時	12時	13時	14時	15時	16時	17時	18時	19時	20時	21時	22時	23時	24時	平均値	最高値	最低値	有効時間
9月1日（日）	21.6	21.1	21.1	21.0	20.6	20.8	23.0	25.2	26.8	27.2	28.8	30.2	30.4	30.8	30.6	30.2	28.8	28.6	25.8	25.2	24.6	24.5	24.1	23.3	25.6	30.8	20.6	24
9月2日（月）	22.8	22.5	22.3	22.0	21.7	21.8	22.4	25.8	26.5	27.0	28.6	29.1	27.2	28.9	29.5	28.1	28.3	27.5	24.7	24.6	24.1	24.0	23.2	22.9	25.2	29.5	21.7	24
9月3日（火）	22.8	22.7	22.7	22.7	22.3	22.2	23.5	25.1	25.5	28.3	28.2	29.0	29.5	30.0	29.5	28.4	26.3	24.9	25.1	24.5	23.8	22.8	23.2	22.2	25.2	30.0	22.2	24
9月4日（水）	22.5	22.4	21.7	22.1	22.3	21.7	23.5	25.5	27.8	28.3	29.2	30.0	30.3	31.5	30.2	29.8	29.1	27.5	26.4	25.3	25.4	25.1	24.2	23.5	26.1	31.5	21.7	24
9月5日（木）	22.7	22.4	21.7	21.4	21.4	21.2	23.3	26.0	28.3	29.2	29.7	30.3	30.9	31.4	30.7	31.1	30.5	28.9	26.5	25.7	25.1	24.8	24.3	23.7	26.3	31.4	21.2	24
9月6日（金）	23.4	23.8	23.4	23.0	22.5	22.7	25.0	27.8	29.5	29.6	31.2	31.7	31.8	32.6	31.7	30.9	30.4	28.2	26.5	25.7	25.9	24.5	24.4	24.2	27.1	32.6	22.5	24
9月7日（土）	23.4	23.2	23.2	22.9	22.5	22.4	24.1	26.9	28.8	29.3	29.4	31.0	31.3	31.7	31.5	31.1	30.0	28.6	26.9	26.7	26.1	25.6	24.8	24.6	26.9	31.7	22.4	24
9月8日（日）	24.5	24.4	24.3	23.9	23.4	23.2	24.3	26.1	28.8	29.5	30.2	31.8	32.4	31.7	32.2	31.3	30.0	29.0	27.8	26.7	26.5	26.4	25.0	24.4	27.4	32.4	23.2	24
9月9日（月）	24.1	23.3	23.9	23.3	24.0	25.0	26.2	28.0	29.6	30.8	32.1	32.4	33.1	32.6	32.2	31.6	30.4	28.8	27.6	27.0	26.7	26.6	26.4	26.4	28.0	33.1	23.3	24
9月10日（火）	26.3	26.1	26.2	26.2	26.2	26.5	26.6	27.4	28.6	29.2	30.3	30.3	30.4	30.4	30.5	29.0	28.4	28.0	27.4	27.0	27.0	26.4	26.6	26.2	27.8	30.5	26.1	24
9月11日（水）	26.1	26.6	26.2	25.2	25.4	25.7	25.7	27.7	30.4	31.7	31.6	31.7	32.3	31.7	32.1	33.2	31.6	29.2	28.4	27.5	26.7	26.3	25.6	25.3	28.5	33.2	25.2	24
9月12日（木）	24.8	24.2	23.9	23.8	24.0	23.1	24.8	26.9	29.2	30.4	31.4	32.7	31.4	32.4	31.1	32.0	31.3	29.8	27.8	27.2	26.4	26.1	25.6	25.4	27.7	32.7	23.1	24
9月13日（金）	24.9	25.0	24.2	24.3	24.0	24.0	24.9	28.9	28.6	30.3	30.1	31.3	32.5	33.5	31.4	32.1	31.6	30.0	28.4	26.8	26.4	25.9	25.9	25.1	27.9	33.5	24.0	24
9月14日（土）	24.8	25.1	25.1	24.6	24.6	25.1	25.2	28.6	30.6	31.0	31.9	28.8	29.8	29.4	28.7	27.5	26.3	26.3	26.6	26.9	27.1	27.4	27.0	26.7	27.3	31.9	24.6	24
9月15日（日）	26.1	26.6	26.8	26.4	26.5	26.8	26.9	30.0	31.1	32.1	33.3	33.9	33.6	32.6	30.2	29.8	28.6	28.4	28.0	27.6	27.5	27.5	27.3	27.6	29.0	33.9	26.1	24
9月16日（月）	27.1	27.2	27.0	27.1	27.3	27.0	27.7	30.4	31.4	31.1	31.1	27.9	27.4	28.2	30.9	31.0	29.0	28.0	26.9	26.9	26.8	25.6	25.2	24.9	28.0	31.4	24.9	24
9月17日（火）	25.3	25.5	24.8	24.4	24.4	24.3	26.3	28.6	30.7	30.5	32.0	32.5	32.8	32.8	31.8	31.9	30.9	29.5	27.6	27.5	26.6	26.2	26.1	24.9	28.2	32.8	24.3	24
9月18日（水）	24.7	24.3	24.8	24.8	25.2	24.6	25.0	29.5	30.3	33.4	33.1	33.5	33.3	33.0	34.5	29.4	30.8	29.7	28.4	27.8	27.5	27.4	27.3	27.5	28.7	34.5	24.3	24
9月19日（木）	27.2	27.3	27.0	26.9	26.6	26.7	27.0	27.8	29.2	30.3	31.7	31.3	33.5	32.0	31.4	31.8	29.6	28.9	28.1	27.2	27.1	27.0	26.9	26.2	28.7	33.5	26.2	24
9月20日（金）	26.0	25.8	26.3	26.2	26.4	26.0	27.4	28.9	30.8	30.7	31.8	31.8	32.1	31.8	31.5	29.7	28.2	27.0	26.6	26.0	25.6	25.7	24.8	24.6	28.0	32.1	24.6	24
9月21日（土）	23.8	23.0	23.2	23.8	23.0	22.8	24.1	26.7	26.4	26.9	28.0	28.0	26.0	28.3	30.6	28.8	27.5	27.0	26.7	27.0	27.2	27.5	27.7	26.8	26.3	30.6	22.8	24
9月22日（日）	26.6	26.1	23.3	24.0	23.5	23.8	23.9	24.1	23.9	24.1	23.9	23.1	22.8	23.3	25.1	25.3	24.7	24.0	23.6	23.7	23.2	23.0	23.1	23.4	24.0	26.6	22.8	24
9月23日（月）	23.1	22.7	22.3	21.2	21.0	20.3	20.4	22.7	22.5	24.9	24.7	25.5	25.3	25.1	26.1	25.3	24.4	22.3	21.3	21.3	21.0	20.9	20.2	20.1	22.7	26.1	20.1	24
9月24日（火）	19.8	19.1	18.5	18.2	19.5	19.4	21.1	23.6	25.0	26.2	27.8	27.4	28.5	28.8	29.4	27.2	26.3	25.0	24.3	23.9	23.4	23.2	22.8	22.7	23.8	29.4	18.2	24
9月25日（水）	22.5	22.3	22.4	22.7	23.2	23.0	23.1	24.2	24.4	24.3	26.9	26.7	26.7	27.0	26.9	26.6	26.4	24.6	23.7	23.3	23.2	22.1	21.7	22.1	24.2	27.0	21.7	24
9月26日（木）	21.7	20.8	21.1	20.8	20.4	20.4	21.5	25.0	26.5	27.8	29.0	29.8	29.2	29.6	30.2	29.2	28.7	26.6	25.3	23.7	24.0	22.4	22.0	21.7	24.9	30.2	20.4	24
9月27日（金）	21.3	20.7	20.6	19.5	19.3	19.0	21.3	23.6	25.9	27.6	29.1	28.7	29.8	30.4	31.2	28.8	27.2	26.2	25.1	24.4	23.8	25.3	24.2	22.7	24.8	31.2	19.0	24
9月28日（土）	22.1	22.0	21.6	21.1	21.2	21.5	21.8	23.7	24.3	25.3	25.8	28.2	28.6	29.0	29.1	29.2	28.7	26.6	25.4	24.9	24.7	24.5	23.7	23.4	24.9	29.2	21.1	24
9月29日（日）	23.3	23.3	23.0	23.0	22.5	21.8	23.2	24.8	26.9	28.0	29.3	30.2	28.4	28.4	30.5	27.1	26.5	25.0	24.5	24.1	24.0	23.7	23.4	23.3	25.3	30.5	21.8	24
9月30日（月）	22.7	22.8	22.9	21.9	21.6	21.7	22.8	25.2	27.7	28.0	29.0	27.9	28.9	29.8	29.1	28.4	27.5	25.8	24.2	23.4	22.7	21.4	21.5	21.4	24.9	29.8	21.4	24
平均値	23.9	23.7	23.5	23.3	23.2	23.2	24.2	26.5	27.9	28.8	29.6	29.9	30.0	30.3	30.3	29.5	28.6	27.3	26.2	25.7	25.3	25.0	24.6	24.2	26.4			
最高値	27.2	27.3	27.0	27.1	27.3	27.0	27.7	30.4	31.4	33.4	33.3	33.9	33.6	33.5	34.5	33.2	31.6	30.0	28.4	27.8	27.5	27.5	27.7	27.6	29.0	34.5		
最低値	19.8	19.1	18.5	18.2	19.3	19.0	20.4	22.7	22.5	24.1	23.9	23.1	22.8	23.3	25.1	25.3	24.4	22.3	21.3	21.3	21.0	20.9	20.2	20.1	22.7		18.2	
有効時間	30	30	30	30	30	30	30	30	30	30	30	30	30	30	30	30	30	30	30	30	30	30	30	30				720

調査項目：温度
調査地点：地点1
調査期間：令和6年10月1日（火）～10月31日（木）

単位：℃

日＼時	1時	2時	3時	4時	5時	6時	7時	8時	9時	10時	11時	12時	13時	14時	15時	16時	17時	18時	19時	20時	21時	22時	23時	24時	平均値	最高値	最低値	有効時間
10月1日（火）	21.2	20.6	20.8	20.5	20.0	19.6	21.4	24.9	25.2	24.6	27.2	28.3	29.1	28.1	27.8	27.7	26.0	24.0	23.0	22.2	22.0	21.4	20.9	21.0	23.6	29.1	19.6	24
10月2日（水）	21.0	21.2	21.4	21.4	21.1	20.8	21.3	21.6	21.2	19.7	18.0	18.2	18.6	18.4	18.1	17.7	17.7	17.8	17.4	17.4	17.5	17.4	17.4	17.1	19.1	21.6	17.1	24
10月3日（木）	17.1	17.3	17.4	17.3	17.1	17.1	17.2	18.8	20.1	20.8	20.7	20.4	19.6	20.0	21.1	21.0	20.0	19.6	19.5	19.5	19.5	19.6	19.5	19.5	19.2	21.1	17.1	24
10月4日（金）	19.4	19.3	19.2	18.7	18.8	18.7	18.7	19.2	19.8	21.0	21.9	22.0	22.5	23.5	21.4	20.7	20.8	20.2	20.2	20.2	17.9	18.6	18.9	19.1	19.2	20.0	23.5	17.9	24
10月5日（土）	19.4	18.3	18.1	18.4	18.7	18.4	18.7	18.8	22.1	24.9	24.7	26.1	25.5	26.3	24.1	23.3	23.1	22.4	22.4	22.1	21.7	22.1	22.2	21.8	21.8	26.3	18.1	24
10月6日（日）	21.2	20.7	21.1	20.6	20.0	21.2	22.7	25.7	26.3	28.6	28.1	28.2	29.9	27.8	28.2	24.6	23.8	23.6	23.1	22.6	22.4	21.9	21.6	21.6	24.0	29.9	20.0	24
10月7日（月）	21.7	21.7	21.5	21.4	21.5	21.4	21.6	22.2	22.5	23.5	22.1	21.7	21.0	21.2	21.1	20.9	20.4	20.3	20.1	19.8	19.6	19.2	19.1	18.8	21.0	23.5	18.8	24
10月8日（火）	18.7	18.7	18.8	18.7	18.6	18.8	18.6	18.9	20.1	20.9	21.7	21.9	19.6	21.1	21.4	21.1	20.4	19.4	18.9	18.0	17.3	17.8	16.9	17.2	19.3	21.9	16.9	24
10月9日（水）	16.2	16.0	16.2	15.4	14.6	14.2	15.2	18.9	22.3	23.2	23.2	25.1	25.5	25.1	23.4	23.5	21.6	20.1	18.6	17.5	16.7	16.1	16.3	16.0	19.2	25.5	14.2	24
10月10日（木）	15.4	14.6	14.8	14.4	14.5	14.3	15.3	18.4	21.6	23.2	23.9	24.1	24.2	24.8	24.5	24.2	22.2	20.2	18.9	18.2	17.8	16.9	16.3	16.5	19.1	24.8	14.3	24
10月11日（金）	15.7	15.3	15.1	14.5	14.6	14.7	14.5	18.1	21.8	22.2	23.3	23.6	25.2	24.1	24.8	24.3	21.6	20.2	18.4	18.2	17.9	17.5	16.9	16.3	19.1	25.2	14.5	24
10月12日（土）	15.8	15.5	15.0	14.5	14.4	14.6	15.8	19.7	20.5	21.5	23.2	24.9	24.9	25.4	25.2	24.3	22.3	20.4	17.7	17.9	18.3	17.9	17.3	17.3	19.3	25.4	14.4	24
10月13日（日）	17.0	16.8	16.2	16.1	15.7	15.5	17.0	20.1	23.4	21.7	23.9	25.7	25.8	26.4	25.4	24.2	22.8	20.7	20.2	20.4	20.1	19.7	19.7	20.8	20.6	26.4	15.5	24
10月14日（月）	20.7	20.3	20.6	20.9	20.4	20.4	20.2	21.3	24.7	24.0	23.6	24.6	25.0	24.1	24.0	23.7	23.0	22.0	22.2	22.1	21.6	21.6	21.6	22.1	22.3	25.0	20.2	24
10月15日（火）	22.0	21.9	21.9	21.6	21.8	21.9	21.9	22.7	23.6	22.8	24.2	25.9	26.4	25.6	25.3	24.5	23.9	22.6	22.2	22.6	22.0	21.9	21.8	21.5	23.0	26.4	21.5	24
10月16日（水）	21.6	21.5	21.4	21.0	20.0	20.2	20.5	22.0	24.1	24.4	26.0	28.8	30.2	26.9	26.9	26.7	25.4	24.5	23.9	23.7	23.3	21.7	22.3	21.4	23.7	30.2	20.0	24
10月17日（木）	21.9	21.6	20.3	19.4	19.9	19.5	20.2	22.7	24.2	24.6	25.4	25.5	26.4	25.6	24.5	22.3	21.4	21.2	21.0	21.3	21.7	21.8	21.4	21.5	22.3	26.4	19.4	24
10月18日（金）	21.6	21.6	20.3	20.2	19.8	19.8	21.4	25.0	26.2	27.0	28.1	28.0	29.8	28.1	29.8	28.0	26.5	24.8	23.7	22.8	21.7	22.0	21.7	21.0	24.1	29.8	19.8	24
10月19日（土）	21.0	21.5	21.7	21.4	21.5	21.2	21.3	21.0	21.6	22.6	23.0	21.3	23.5	21.3	20.6	21.1	21.2	20.9	20.9	20.7	20.8	20.1	20.6	19.7	21.3	23.5	19.7	24
10月20日（日）	18.8	17.1	16.4	16.0	15.8	15.7	15.3	17.6	18.5	20.0	20.9	21.2	21.5	22.8	21.9	20.3	18.4	17.2	17.4	17.4	17.5	17.5	18.1	18.0	18.4	22.8	15.3	24
10月21日（月）	18.4	18.6	18.4	19.0	19.4	19.3	19.9	20.6	21.4	24.0	24.8	24.9	25.5	25.5	25.2	23.9	22.9	21.7	21.4	21.7	22.0	22.0	22.1	22.1	21.9	25.5	18.4	24
10月22日（火）	21.9	21.5	21.5	21.7	21.6	21.8	22.5	22.9	22.2	25.5	22.3	21.5	22.1	20.6	21.0	21.7	21.9	22.1	21.9	21.5	20.9	21.4	20.9	20.9	21.8	25.5	20.6	24
10月23日（水）	20.9	20.6	20.9	21.2	21.4	20.6	20.1	19.8	19.3	18.4	17.6	17.3	17.5	18.1	19.2	19.7	18.2	17.0	16.2	14.7	14.0	13.3	12.4	11.9	17.9	21.4	11.9	24
10月24日（木）	11.4	11.2	11.1	10.4	10.8	10.3	11.4	14.6	15.3	15.8	17.1	18.4	18.0	18.0	18.4	17.4	17.1	16.7	16.6	16.7	16.5	16.6	16.1	16.2	15.1	18.4	10.3	24
10月25日（金）	16.1	15.5	16.8	15.5	15.9	15.2	15.1	16.6	18.5	21.6	21.4	21.4	22.1	22.1	21.1	20.3	19.6	19.2	19.4	20.3	21.5	19.9	20.8	20.7	19.0	22.1	15.1	24
10月26日（土）	19.5	19.4	19.2	19.5	18.4	18.1	17.9	18.1	18.4	19.0	20.4	23.2	23.7	23.7	22.4	22.1	21.0	20.6	20.9	20.8	21.4	21.3	21.0	20.7	20.4	23.7	17.9	24
10月27日（日）	20.3	20.5	20.4	18.6	18.6	18.6	18.3	22.4	25.9	22.6	25.9	26.6	25.6	25.1	24.9	23.4	22.4	21.7	21.3	20.8	20.2	19.1	18.4	17.9	21.6	26.6	17.9	24
10月28日（月）	17.7	17.6	17.2	17.1	16.9	16.5	15.9	16.0	16.9	17.3	18.4	19.1	21.1	21.1	21.7	20.2	19.8	18.8	18.0	17.8	18.2	18.6	17.8	17.3	18.2	21.7	15.9	24
10月29日（火）	18.0	17.9	17.2	17.3	17.3	17.1	17.2	17.5	18.4	18.8	19.0	18.9	19.3	19.2	18.0	17.9	17.9	17.4	17.3	17.6	17.4	17.3	17.3	17.9	17.8	19.3	17.1	24
10月30日（水）	17.1	17.0	16.8	16.4	16.4	15.9	15.7	15.7	16.3	17.9	19.8	20.2	22.2	22.4	22.4	21.3	19.7	17.9	17.1	16.4	16.7	16.5	15.6	14.7	17.8	22.4	14.7	24
10月31日（木）	16.0	14.3	14.6	14.9	14.7	14.9	16.1	16.5	18.9	18.1	18.5	19.4	18.2	18.5	17.8	17.5	18.6	18.9	19.3	19.4	19.6	19.9	19.9	18.3	17.6	19.9	14.3	24
平均値	18.9	18.6	18.5	18.2	18.1	17.9	18.4	19.9	21.3	21.9	22.5	23.1	23.5	23.3	23.0	22.2	21.3	20.5	20.0	19.7	19.6	19.3	19.1	18.9	20.3			
最高値	22.0	21.9	21.9	21.7	21.8	21.9	22.7	25.7	26.3	28.6	28.1	28.8	30.2	28.1	29.8	28.0	26.5	24.8	23.9	23.7	23.3	22.1	22.3	22.1	24.1	30.2		
最低値	11.4	11.2	11.1	10.4	10.8	10.3	11.4	14.6	15.3	15.8	17.1	17.3	17.5	18.0	17.8	17.4	17.1	16.7	16.2	14.7	14.0	13.3	12.4	11.9	15.1		10.3	
有効時間	31	31	31	31	31	31	31	31	31	31	31	31	31	31	31	31	31	31	31	31	31	31	31	31				744

調査項目：温度
調査地点：地点1
調査期間：令和6年11月1日（金）～11月30日（土）

単位：℃

日＼時	1時	2時	3時	4時	5時	6時	7時	8時	9時	10時	11時	12時	13時	14時	15時	16時	17時	18時	19時	20時	21時	22時	23時	24時	平均値	最高値	最低値	有効時間
11月1日（金）	18.2	18.6	18.8	18.5	17.7	16.4	18.2	18.1	18.1	18.0	19.6	19.4	18.7	17.7	17.6	18.2	19.2	18.9	20.8	21.7	22.0	22.6	22.5	23.1	19.3	23.1	16.4	24
11月2日（土）	25.1	24.9	26.1	24.5	24.7	22.4	22.7	23.2	23.8	22.0	19.7	19.7	19.0	19.7	20.1	19.8	18.7	18.0	17.9	17.1	16.7	16.7	17.0	17.3	20.7	26.1	16.7	24
11月3日（日）	16.8	16.9	17.3	16.7	16.2	15.4	14.5	16.8	18.7	20.2	21.9	21.3	22.1	23.0	23.8	22.4	19.7	17.0	15.4	16.4	16.1	15.5	15.8	15.2	18.1	23.8	14.5	24
11月4日（月）	14.7	14.2	13.7	14.0	13.7	13.8	13.7	15.1	20.9	23.0	22.9	23.7	23.4	23.1	23.9	23.6	20.3	18.2	17.1	16.3	15.8	15.1	14.8	14.4	17.9	23.9	13.7	24
11月5日（火）	14.7	14.8	14.0	14.0	13.5	13.3	13.3	14.8	16.0	17.2	17.8	19.1	20.5	20.5	21.2	19.9	18.0	17.0	16.7	15.9	15.9	15.3	14.5	14.2	16.3	21.2	13.3	24
11月6日（水）	13.8	13.4	12.3	11.0	10.7	10.7	11.0	12.8	14.0	14.4	14.5	17.3	16.5	16.2	16.5	15.3	14.2	12.9	12.3	11.4	9.8	8.7	10.9	11.0	13.0	17.3	8.7	24
11月7日（木）	9.3	8.3	7.7	6.8	7.7	7.6	8.4	12.1	14.2	16.2	18.1	18.5	19.7	19.4	19.0	18.3	16.5	14.2	12.5	11.8	11.5	10.9	11.1	11.0	13.0	19.7	6.8	24
11月8日（金）	10.0	9.3	9.7	10.3	9.7	9.9	11.4	14.3	16.2	17.6	18.3	19.8	20.3	20.1	21.7	18.1	16.4	16.1	15.8	15.3	15.4	15.7	15.8	15.7	15.1	21.7	9.3	24
11月9日（土）	15.9	15.0	15.1	15.9	16.0	14.3	15.6	16.3	19.2	19.9	19.9	19.8	20.5	19.7	19.3	19.0	17.5	16.5	17.1	17.1	16.8	17.2	16.9	16.9	17.4	20.5	14.3	24
11月10日（日）	17.2	17.2	17.0	17.1	17.1	16.4	15.8	17.7	19.0	20.6	20.3	18.5	17.5	16.6	16.8	16.6	16.5	16.6	16.8	16.9	17.1	16.4	16.2	16.4	17.3	20.6	15.8	24
11月11日（月）	17.0	16.3	16.1	15.7	15.1	15.4	15.0	15.9	17.2	18.2	19.7	20.9	22.2	22.2	22.3	22.1	19.1	18.4	17.6	16.7	16.5	16.3	15.9	15.8	17.8	22.3	15.0	24
11月12日（火）	15.7	15.4	14.4	14.0	14.8	14.9	15.0	15.0	16.8	16.5	17.8	18.8	19.9	20.6	20.1	20.2	17.4	15.4	14.6	13.9	13.4	13.4	12.6	12.0	15.9	20.6	12.0	24
11月13日（水）	11.3	11.6	11.3	11.0	10.8	11.6	11.3	13.8	16.9	18.3	19.1	22.1	22.1	22.1	20.2	20.0	18.5	16.9	16.0	16.0	15.2	15.3	14.6	14.4	15.9	22.1	10.8	24
11月14日（木）	14.6	14.6	14.6	13.5	13.1	12.8	14.0	16.4	20.0	21.5	22.4	22.3	23.0	23.2	23.9	22.7	19.5	18.3	17.7	17.0	17.2	17.7	17.7	16.7	18.1	23.9	12.8	24
11月15日（金）	17.4	17.1	17.0	17.1	17.1	17.8	18.1	18.5	18.4	18.4	19.6	21.0	20.8	20.5	20.2	19.7	18.8	17.8	17.4	17.4	17.3	16.9	16.9	16.7	18.2	21.0	16.7	24
11月16日（土）	16.2	17.5	16.3	17.1	16.6	16.2	16.4	17.2	18.4	20.2	20.4	19.2	20.3	20.7	19.7	19.5	18.3	18.0	19.2	18.0	17.7	17.4	17.3	17.3	18.1	20.7	16.2	24
11月17日（日）	16.8	16.5	16.3	16.4	15.8	15.8	16.0	17.0	18.3	18.0	17.6	17.7	17.7	17.9	17.5	17.1	17.3	17.2	16.9	16.2	15.9	15.3	15.4	14.3	16.7	18.3	14.3	24
11月18日（月）	13.1	13.5	12.8	12.6	12.1	11.2	10.4	11.8	13.0	14.4	15.3	16.1	16.4	15.7	15.2	14.2	12.3	10.7	11.3	9.4	8.2	7.9	7.9	8.7	12.3	16.4	7.9	24
11月19日（火）	8.0	8.0	7.1	7.1	7.2	7.2	6.6	9.6	11.9	14.0	13.9	14.0	14.7	14.7	14.4	14.4	12.3	10.4	9.3	8.3	7.5	7.3	7.1	6.8	10.1	14.7	6.6	24
11月20日（水）	6.6	6.3	6.3	6.3	6.2	6.3	6.0	10.3	13.7	16.6	16.2	16.3	15.1	15.0	14.8	14.8	12.6	11.7	11.3	11.3	10.6	10.1	10.2	10.2	11.0	16.6	6.0	24
11月21日（木）	10.1	10.3	10.3	10.2	10.3	10.3	10.4	10.7	11.8	13.4	14.4	15.2	15.5	15.1	15.1	14.3	12.8	10.9	9.9	9.5	8.4	8.0	7.5	7.5	11.3	15.5	7.5	24
11月22日（金）	6.8	7.7	7.0	7.1	7.3	7.1	7.5	8.5	12.8	14.9	13.5	13.4	15.7	14.8	15.0	13.8	13.2	11.9	11.2	8.6	8.2	7.7	6.6	6.1	10.3	15.7	6.1	24
11月23日（土）	5.9	6.1	5.1	4.7	5.8	6.2	5.3	9.3	11.2	13.3	13.7	14.7	15.8	14.5	14.1	13.1	11.7	10.3	8.5	7.8	7.1	7.1	7.0	7.0	9.4	15.8	4.7	24
11月24日（日）	6.6	6.2	6.1	6.6	5.8	5.9	6.0	7.9	9.6	12.3	11.9	13.3	13.5	14.0	14.2	13.1	11.3	8.7	8.5	7.4	6.9	6.5	5.9	5.2	8.9	14.2	5.2	24
11月25日（月）	4.7	4.3	3.9	4.1	4.0	4.3	4.2	6.8	10.4	11.3	12.8	13.6	14.9	15.3	15.6	14.0	11.1	10.1	10.5	11.5	11.8	12.2	12.9	12.9	9.9	15.6	3.9	24
11月26日（火）	12.7	13.2	14.0	14.3	14.2	12.3	13.4	14.5	16.0	15.2	14.5	14.6	13.6	12.4	11.6	11.7	10.9	10.7	10.2	9.7	8.4	7.5	7.3	6.6	12.1	16.0	6.6	24
11月27日（水）	5.6	6.2	5.8	6.5	7.2	7.3	7.1	8.6	8.9	9.3	9.5	11.0	9.2	10.4	9.1	8.8	7.9	7.5	7.0	6.8	6.7	6.5	6.3	6.3	7.7	11.0	5.6	24
11月28日（木）	6.2	6.2	5.9	5.9	5.8	5.8	5.6	5.7	6.4	7.2	7.1	7.9	9.1	9.4	9.2	6.6	6.3	6.3	6.2	6.1	6.3	6.3	6.3	6.5	6.7	9.4	5.6	24
11月29日（金）	4.5	4.8	5.3	5.7	5.5	5.3	5.4	5.7	6.2	7.0	7.5	7.9	7.0	7.0	7.3	7.0	6.5	6.3	5.8	5.5	5.9	6.1	6.3	6.2	6.2	7.9	4.5	24
11月30日（土）	5.9	5.9	4.9	4.9	5.6	6.8	7.5	8.1	9.1	10.8	13.2	12.7	12.1	11.1	11.7	11.5	9.0	7.8	5.8	4.7	4.4	4.3	4.6	4.0	7.8	13.2	4.0	24
平均値	12.0	12.0	11.7	11.7	11.6	11.4	11.5	13.1	14.9	16.0	16.4	17.0	17.2	17.1	17.0	16.3	14.8	13.7	13.2	12.7	12.4	12.1	12.1	11.9	13.8			
最高値	25.1	24.9	26.1	24.5	24.7	22.4	22.7	23.2	23.8	23.0	22.9	23.7	23.4	23.2	23.9	23.6	20.3	18.9	20.8	21.7	22.0	22.6	22.5	23.1	20.7	26.1		
最低値	4.5	4.3	3.9	4.1	4.0	4.3	4.2	5.7	6.2	7.0	7.1	7.9	7.0	7.0	7.3	6.6	6.3	6.3	5.8	4.7	4.4	4.3	4.6	4.0	6.2		3.9	
有効時間	30	30	30	30	30	30	30	30	30	30	30	30	30	30	30	30	30	30	30	30	30	30	30	30				720

4） 湿度

調査項目:湿度
調査地点:地点1
調査期間:令和5年12月1日(金)～12月31日(日)

単位：%

日＼時	1時	2時	3時	4時	5時	6時	7時	8時	9時	10時	11時	12時	13時	14時	15時	16時	17時	18時	19時	20時	21時	22時	23時	24時	平均値	最大値	最小値	有効時間
12月1日（金）	75	76	74	79	85	65	67	68	66	67	64	62	56	54	57	68	67	68	67	70	81	82	85	88	70	88	54	24
12月2日（土）	79	78	82	80	83	83	84	78	65	49	48	45	44	43	45	47	57	68	74	77	77	75	77	81	67	84	43	24
12月3日（日）	80	77	79	75	74	78	80	79	73	66	57	52	53	48	47	60	68	81	81	84	82	86	84	90	72	90	47	24
12月4日（月）	88	87	85	83	84	86	83	77	71	56	52	48	45	43	42	43	57	69	74	73	70	74	73	69	68	88	42	24
12月5日（火）	68	59	60	64	67	84	97	95	97	98	98	94	86	90	86	77	91	98	96	95	96	97	95	95	87	98	59	24
12月6日（水）	97	93	97	96	97	95	89	86	75	81	64	67	67	70	65	70	78	82	84	79	82	79	77	83	81	97	64	24
12月7日（木）	89	91	71	64	69	67	67	66	58	57	52	53	47	44	44	42	53	66	72	75	74	77	75	76	65	91	42	24
12月8日（金）	75	74	71	73	78	72	70	69	63	47	44	45	42	41	46	46	54	68	70	72	77	82	86	85	65	86	41	24
12月9日（土）	84	75	78	74	75	75	75	74	73	70	66	64	53	59	58	61	67	78	84	84	83	83	82	81	73	84	53	24
12月10日（日）	80	79	80	79	76	75	75	67	55	53	58	38	33	34	41	47	59	63	62	63	66	64	64	64	61	80	33	24
12月11日（月）	64	65	73	81	89	93	90	91	84	77	75	74	94	91	98	88	90	92	97	96	93	95	99	100	87	100	64	24
12月12日（火）	100	100	100	100	100	100	100	98	99	100	99	97	99	95	92	92	93	90	81	81	80	88	88	96	95	100	80	24
12月13日（水）	86	87	83	85	87	88	85	83	71	62	70	62	59	56	53	53	69	84	70	71	75	74	71	70	73	88	53	24
12月14日（木）	70	69	68	72	69	70	70	68	64	67	63	65	65	71	74	81	77	82	72	71	70	72	71	70	70	82	63	24
12月15日（金）	70	72	75	73	68	63	72	70	74	88	99	99	94	84	77	77	75	74	78	92	99	99	98	99	82	99	63	24
12月16日（土）	98	99	98	99	99	98	98	98	96	95	98	99	97	97	98	93	90	94	89	82	83	83	87	91	94	99	82	24
12月17日（日）	84	84	77	80	81	75	71	75	75	66	59	65	50	52	52	56	65	70	65	67	73	83	81	84	70	84	50	24
12月18日（月）	83	83	82	79	79	80	79	76	61	52	51	53	49	50	53	56	63	69	74	79	82	81	79	81	70	83	49	24
12月19日（火）	82	82	92	97	98	99	100	100	99	99	99	97	97	94	99	99	100	100	99	99	100	100	100	100	97	100	82	24
12月20日（水）	100	100	100	99	100	98	98	98	80	85	87	84	72	57	63	60	64	68	72	66	63	63	63	65	79	100	57	24
12月21日（木）	63	65	62	69	74	74	79	77	78	76	81	75	82	77	92	91	90	86	78	77	86	78	81	79	78	92	62	24
12月22日（金）	80	86	82	82	90	89	91	90	73	70	77	70	59	55	57	59	61	67	69	67	64	77	76	75	74	91	55	24
12月23日（土）	77	76	75	74	74	73	75	73	61	55	50	52	47	49	49	52	56	63	73	77	79	82	78	79	67	82	47	24
12月24日（日）	79	82	83	73	69	69	69	69	59	53	44	42	45	49	54	65	79	87	83	90	86	85	87	95	71	95	42	24
12月25日（月）	95	94	92	85	80	74	68	77	79	68	56	59	59	57	59	63	65	69	77	80	80	83	87	83	75	95	56	24
12月26日（火）	80	76	75	72	69	71	74	75	72	62	59	57	56	53	54	56	61	71	76	77	78	79	81	82	69	82	53	24
12月27日（水）	78	79	80	85	81	83	85	85	74	61	58	49	50	46	46	54	59	73	78	79	79	79	80	81	71	85	46	24
12月28日（木）	81	82	82	81	83	83	80	80	69	57	55	42	41	40	41	48	62	72	75	79	80	79	78	84	69	84	40	24
12月29日（金）	83	84	85	85	88	88	89	89	76	67	59	49	42	40	41	44	50	62	69	73	75	76	77	80	70	89	40	24
12月30日（土）	77	80	85	87	83	82	87	85	74	61	59	62	60	65	70	69	74	83	96	96	95	98	98	100	80	100	59	24
12月31日（日）	99	98	99	99	98	99	99	97	97	95	74	75	74	59	51	58	60	60	64	70	75	77	84	86	81	99	51	24
平均値	82	82	81	81	82	82	82	81	75	70	67	64	62	60	61	64	69	76	77	79	80	82	82	84	75			
最大値	100	100	100	100	100	100	100	100	99	100	99	99	99	97	99	99	100	100	99	99	100	100	100	100	97	100		
最小値	63	59	60	64	67	63	67	66	55	47	44	38	33	34	41	42	50	60	62	63	63	63	63	64	61		33	
有効時間	31	31	31	31	31	31	31	31	31	31	31	31	31	31	31	31	31	31	31	31	31	31	31	31				744

調査項目:湿度
調査地点:地点1
調査期間:令和6年1月1日(月)～1月31日(水)

単位：%

日＼時	1時	2時	3時	4時	5時	6時	7時	8時	9時	10時	11時	12時	13時	14時	15時	16時	17時	18時	19時	20時	21時	22時	23時	24時	平均値	最大値	最小値	有効時間
1月1日（月）	85	88	91	77	80	80	79	82	79	61	55	54	53	50	49	53	59	64	78	79	76	76	79	75	71	91	49	24
1月2日（火）	78	78	82	82	79	84	83	81	72	56	51	45	45	43	42	47	53	66	73	75	80	78	78	83	68	84	42	24
1月3日（水）	81	82	80	79	76	74	72	74	78	86	89	86	87	90	94	98	98	99	95	86	79	83	85	79	85	99	72	24
1月4日（木）	79	76	73	72	88	88	89	86	79	60	58	50	49	50	49	50	62	74	81	83	82	82	80	81	72	89	49	24
1月5日（金）	82	79	80	82	83	79	83	85	73	59	56	56	52	51	54	53	64	69	75	77	78	76	73	72	70	85	51	24
1月6日（土）	75	81	76	93	91	95	96	96	97	91	81	80	91	79	73	72	78	73	69	72	91	87	89	92	84	97	69	24
1月7日（日）	91	87	91	84	76	77	79	68	68	56	58	53	53	49	47	44	54	59	63	65	59	61	64	71	66	91	44	24
1月8日（月）	71	74	78	72	80	79	79	76	65	51	48	45	43	40	43	39	49	63	65	70	69	67	72	73	63	80	39	24
1月9日（火）	74	72	72	70	75	79	79	79	74	58	56	52	46	46	48	47	53	65	68	66	60	58	61	63	63	79	46	24
1月10日（水）	64	69	69	72	80	82	96	96	96	95	92	86	89	90	86	77	79	77	89	86	92	94	91	95	85	96	64	24
1月11日（木）	97	96	98	97	97	96	93	91	85	66	64	57	55	52	58	67	69	73	84	85	82	85	87	82	80	98	52	24
1月12日（金）	92	87	78	75	73	73	68	73	67	63	62	66	64	67	67	70	71	74	75	78	84	88	87	93	75	93	62	24
1月13日（土）	90	95	95	87	81	82	86	85	71	55	56	52	51	45	44	38	41	47	59	68	59	72	67	72	67	95	38	24
1月14日（日）	73	73	76	70	65	62	64	67	50	45	46	40	42	47	52	58	68	79	78	80	85	78	77	77	65	85	40	24
1月15日（月）	80	77	75	78	83	96	96	93	95	90	83	64	57	50	39	41	46	53	60	70	75	80	85	87	73	96	39	24
1月16日（火）	87	85	83	79	80	75	77	78	65	56	53	51	47	51	48	49	53	68	73	78	78	79	77	69	68	87	47	24
1月17日（水）	71	70	69	66	64	63	74	78	67	53	52	53	53	51	51	51	57	64	72	76	71	67	67	71	64	78	51	24
1月18日（木）	70	71	69	69	65	67	76	77	73	63	64	68	72	77	79	81	96	99	99	97	97	98	98	94	80	99	63	24
1月19日（金）	96	98	99	99	99	100	100	100	100	100	99	92	98	97	98	97	98	99	99	99	99	99	98	97	98	100	92	24
1月20日（土）	96	98	97	99	98	96	97	97	93	83	68	71	72	71	72	79	81	80	73	91	95	98	98	99	88	99	68	24
1月21日（日）	100	100	100	100	100	100	100	100	99	95	88	83	74	69	70	71	70	70	72	72	79	72	85	90	86	100	69	24
1月22日（月）	94	87	93	91	91	88	93	90	78	74	93	97	96	95	87	85	77	74	74	68	70	65	64	63	83	97	63	24
1月23日（火）	63	65	68	70	68	70	69	62	61	75	62	67	84	73	67	63	92	82	83	74	74	71	68	73	71	92	61	24
1月24日（水）	66	87	85	81	75	80	77	81	69	66	69	79	65	47	58	61	61	66	72	73	71	70	68	69	71	87	47	24
1月25日（木）	79	77	73	73	74	75	77	77	58	52	53	49	52	50	45	39	49	62	69	68	79	82	82	81	66	82	39	24
1月26日（金）	76	74	78	82	83	83	83	80	63	54	53	54	50	50	49	47	53	61	73	75	77	80	84	86	69	86	47	24
1月27日（土）	80	80	76	76	78	81	83	81	64	55	47	50	41	41	44	45	51	63	69	75	78	74	75	78	66	83	41	24
1月28日（日）	73	75	75	78	80	74	74	75	94	96	86	68	47	45	51	75	79	82	86	88	88	89	87	84	77	96	45	24
1月29日（月）	85	83	85	86	84	84	86	82	70	55	50	53	47	48	45	48	55	63	73	77	78	80	81	81	70	86	45	24
1月30日（火）	82	80	82	82	86	82	88	81	75	67	65	61	57	59	59	62	65	81	83	84	86	71	68	75	74	88	57	24
1月31日（水）	75	80	78	94	97	98	98	95	91	97	98	81	89	90	86	90	93	97	99	99	100	100	100	100	93	100	75	24
平均値	81	81	81	81	82	82	84	83	76	69	66	63	62	60	60	61	67	72	77	79	80	79	80	81	75			
最大値	100	100	100	100	100	100	100	100	100	100	99	97	98	97	98	98	98	99	99	99	100	100	100	100	98	100		
最小値	63	65	68	66	64	62	64	62	50	45	46	40	41	40	39	38	41	47	59	65	59	58	61	63	63		38	
有効時間	31	31	31	31	31	31	31	31	31	31	31	31	31	31	31	31	31	31	31	31	31	31	31	31				744

調査項目:湿度
調査地点:地点1
調査期間:令和6年2月1日(木)～2月29日(木)

単位:%

日＼時	1時	2時	3時	4時	5時	6時	7時	8時	9時	10時	11時	12時	13時	14時	15時	16時	17時	18時	19時	20時	21時	22時	23時	24時	平均値	最大値	最小値	有効時間
2月1日(木)	100	100	100	100	100	100	100	99	99	99	99	99	99	98	98	98	98	99	99	99	100	99	100	100	99	100	98	24
2月2日(金)	100	100	100	100	100	100	100	100	100	100	98	85	90	84	82	84	84	91	96	86	95	95	97	95	94	100	82	24
2月3日(土)	88	94	85	92	88	91	91	81	79	81	80	76	76	75	81	91	93	99	99	98	95	99	100	100	89	100	75	24
2月4日(日)	100	100	100	100	100	100	100	100	100	100	99	98	95	90	91	92	93	96	97	98	98	98	95	89	97	100	89	24
2月5日(月)	90	99	100	99	95	94	90	85	97	99	99	98	98	98	98	97	99	97	99	99	99	99	98	98	97	100	85	24
2月6日(火)	98	98	98	99	91	99	99	96	88	84	69	60	51	54	67	68	66	81	89	90	91	92	92	90	84	99	51	24
2月7日(水)	91	90	82	92	89	88	93	91	91	75	81	76	71	64	66	65	67	72	72	75	79	90	94	93	81	94	64	24
2月8日(木)	96	95	95	95	92	89	91	84	76	71	63	62	51	55	65	64	66	76	82	85	83	83	85	83	79	96	51	24
2月9日(金)	82	86	84	81	82	86	87	80	73	63	52	44	44	47	50	61	69	78	83	79	77	73	72	74	71	87	44	24
2月10日(土)	77	81	82	84	79	71	77	73	63	66	54	52	47	51	48	48	50	50	44	62	61	60	61	62	63	84	44	24
2月11日(日)	62	61	67	73	80	78	70	68	60	57	51	48	40	39	38	42	48	55	60	63	64	64	65	66	59	80	38	24
2月12日(月)	65	61	65	72	75	79	83	79	67	50	43	43	41	43	40	40	44	54	65	68	69	69	70	67	61	83	40	24
2月13日(火)	68	65	64	69	75	71	63	59	47	36	42	50	53	55	52	53	55	62	71	74	76	76	76	73	62	76	36	24
2月14日(水)	74	74	72	73	70	70	72	67	61	51	52	50	54	57	78	89	94	97	94	94	89	89	91	84	75	97	50	24
2月15日(木)	93	89	89	86	94	96	95	94	89	86	71	76	81	73	69	76	80	89	96	91	97	91	86	90	87	97	69	24
2月16日(金)	95	87	92	83	76	73	73	75	67	70	65	58	53	46	43	41	49	61	66	74	84	88	88	90	71	95	41	24
2月17日(土)	90	85	87	90	87	90	90	82	68	68	61	54	51	44	42	37	41	50	60	63	62	64	65	69	67	90	37	24
2月18日(日)	72	74	76	78	77	74	69	58	48	42	28	37	25	30	34	38	45	59	60	62	64	65	62	63	56	78	25	24
2月19日(月)	67	71	65	87	83	91	83	66	63	84	90	80	91	96	99	99	99	99	99	99	99	99	99	99	88	99	63	24
2月20日(火)	99	99	98	98	99	99	97	97	90	89	84	89	93	92	89	85	87	94	97	97	98	98	99	99	94	99	84	24
2月21日(水)	100	100	100	100	100	100	100	100	100	100	100	100	100	100	100	100	100	100	100	100	100	100	100	100	100	100	100	24
2月22日(木)	100	100	100	100	100	100	100	100	100	100	100	100	100	100	100	100	100	100	100	100	100	100	100	100	100	100	100	24
2月23日(金)	100	100	100	100	100	100	100	100	99	98	98	96	90	86	81	74	70	71	74	74	79	84	83	80	89	100	70	24
2月24日(土)	74	78	86	83	90	90	87	77	70	58	55	56	52	52	53	60	62	64	66	75	80	76	88	92	72	92	52	24
2月25日(日)	96	97	98	98	99	99	100	100	100	99	100	85	80	88	89	81	78	73	73	92	82	92	76	76	90	100	73	24
2月26日(月)	86	82	91	91	92	95	97	91	85	72	61	58	53	57	55	56	55	62	63	68	68	68	65	69	73	97	53	24
2月27日(火)	77	76	78	76	73	80	75	73	58	52	47	45	44	44	41	41	41	36	52	55	63	59	64	68	59	80	36	24
2月28日(水)	70	72	75	78	76	78	79	68	56	43	49	36	38	41	50	47	49	55	73	70	59	57	69	70	61	79	36	24
2月29日(木)	82	80	85	76	86	82	96	97	91	91	90	99	99	100	100	94	92	99	100	99	99	99	99	98	93	100	76	24
平均値	86	86	87	88	88	88	88	84	79	75	72	69	68	68	69	70	72	77	80	82	83	84	84	84	80			
最大値	100	100	100	100	100	100	100	100	100	100	100	100	100	100	100	100	100	100	100	100	100	100	100	100	100	100		
最小値	62	61	64	69	70	70	63	58	47	36	28	36	25	30	34	37	41	36	44	55	59	57	61	62	56		25	
有効時間	29	29	29	29	29	29	29	29	29	29	29	29	29	29	29	29	29	29	29	29	29	29	29	29				696

調査項目:湿度
調査地点:地点1
調査期間:令和6年3月1日(金)～3月31日(日)

単位:%

日＼時	1時	2時	3時	4時	5時	6時	7時	8時	9時	10時	11時	12時	13時	14時	15時	16時	17時	18時	19時	20時	21時	22時	23時	24時	平均値	最大値	最小値	有効時間
3月1日(金)	96	96	95	93	94	94	93	90	88	82	71	60	57	38	38	35	46	57	47	53	58	60	62	66	70	96	35	24
3月2日(土)	67	71	71	71	67	72	77	69	63	60	50	45	47	49	45	42	42	48	58	68	72	72	73	76	61	77	42	24
3月3日(日)	73	73	71	76	77	72	67	64	50	48	45	50	49	49	55	54	50	59	68	74	74	75	80	74	64	80	45	24
3月4日(月)	71	72	72	71	72	73	72	71	66	60	56	53	45	49	43	48	56	60	66	60	62	60	71	77	63	77	43	24
3月5日(火)	87	89	92	91	90	91	89	86	94	93	92	87	88	89	95	98	99	99	99	100	100	100	100	100	94	100	86	24
3月6日(水)	100	100	100	100	100	100	100	98	93	88	96	91	87	66	67	70	69	66	66	67	65	66	66	69	83	100	65	24
3月7日(木)	79	83	79	84	82	77	78	65	58	48	52	45	41	53	50	44	54	56	59	69	69	70	74	77	64	84	41	24
3月8日(金)	88	87	84	76	75	91	80	75	68	52	49	35	41	33	27	27	35	40	44	47	51	54	54	57	57	91	27	24
3月9日(土)	54	55	61	64	66	68	67	57	52	47	42	42	39	43	45	39	46	54	58	63	75	80	82	79	57	82	39	24
3月10日(日)	76	77	84	82	83	81	77	60	55	48	40	29	27	29	27	31	28	37	45	54	54	56	58	62	54	84	27	24
3月11日(月)	63	65	66	67	66	66	62	52	39	45	40	32	36	42	45	54	87	95	98	95	95	99	98	99	67	99	32	24
3月12日(火)	99	99	99	99	98	99	99	99	93	93	86	81	69	58	53	51	56	60	64	73	77	82	91	85	82	99	51	24
3月13日(水)	91	93	96	97	98	99	100	89	57	60	52	57	53	52	46	47	48	56	66	77	78	80	84	87	73	100	46	24
3月14日(木)	87	83	86	88	88	86	84	73	60	59	55	53	29	36	29	27	33	43	57	67	72	75	77	79	64	88	27	24
3月15日(金)	81	81	77	76	76	76	74	62	53	48	46	27	24	25	30	27	28	37	48	56	63	67	74	78	56	81	24	24
3月16日(土)	81	73	64	56	43	37	36	32	27	28	28	26	33	24	27	32	29	30	44	44	47	47	50	50	41	81	24	24
3月17日(日)	45	78	95	92	96	92	86	94	97	98	99	100	99	99	100	100	100	100	100	100	100	100	100	100	95	100	45	24
3月18日(月)	100	100	98	97	95	84	84	68	58	52	49	43	43	44	40	40	40	45	48	62	57	58	54	54	63	100	40	24
3月19日(火)	52	52	56	64	64	81	69	66	66	62	48	62	58	50	44	47	48	58	65	70	69	91	95	88	64	95	44	24
3月20日(木)	76	67	64	63	66	61	64	54	46	40	46	32	30	27	29	27	30	31	38	40	42	52	59	61	48	76	27	24
3月21日(木)	58	53	56	57	62	68	71	67	58	53	50	50	41	46	45	50	52	55	63	71	72	80	81	77	60	81	41	24
3月22日(金)	77	79	79	79	81	82	73	60	47	52	44	39	39	43	42	43	42	55	64	73	71	68	63	58	61	82	39	24
3月23日(土)	59	59	56	61	64	67	67	68	92	94	91	87	85	90	87	91	96	95	94	98	98	99	99	99	83	99	56	24
3月24日(日)	99	99	99	99	99	99	100	99	99	100	100	100	100	100	99	99	100	100	100	100	100	100	100	100	100	100	99	24
3月25日(月)	100	100	100	100	100	100	100	100	100	100	100	100	100	100	100	100	100	100	100	100	100	100	100	100	100	100	100	24
3月26日(火)	100	100	100	100	100	100	100	100	100	100	100	100	99	86	79	71	77	79	80	79	82	79	78	76	90	100	71	24
3月27日(水)	71	73	73	77	86	89	86	64	64	59	55	50	46	50	50	48	52	58	63	77	75	77	76	68	66	89	46	24
3月28日(木)	61	58	61	60	62	59	65	68	70	74	74	93	91	79	78	95	92	94	92	87	92	99	98	99	79	99	58	24
3月29日(金)	99	100	100	100	100	98	98	96	82	83	72	62	45	37	37	46	55	47	60	59	52	66	68	78	73	100	37	24
3月30日(土)	81	80	85	88	87	88	90	87	80	63	60	58	57	40	31	31	35	40	47	59	71	74	76	69	66	90	31	24
3月31日(日)	62	71	73	78	75	79	82	74	66	61	60	61	64	58	66	66	76	80	98	98	96	97	94	98	76	98	58	24
平均値	78	80	80	81	81	82	80	74	69	66	63	60	57	54	53	54	58	62	68	72	74	77	79	79	70			
最大値	100	100	100	100	100	100	100	100	100	100	100	100	100	100	100	100	100	100	100	100	100	100	100	100	100	100		
最小値	45	52	56	56	43	37	36	32	27	28	28	26	24	24	27	27	28	30	38	40	42	47	50	50	41		24	
有効時間	31	31	31	31	31	31	31	31	31	31	31	31	31	31	31	31	31	31	31	31	31	31	31	31				744

調査項目：湿度
調査地点：地点1
調査期間：令和6年4月1日（月）～4月30日（火）　　単位：%

日＼時	1時	2時	3時	4時	5時	6時	7時	8時	9時	10時	11時	12時	13時	14時	15時	16時	17時	18時	19時	20時	21時	22時	23時	24時	平均値	最大値	最小値	有効時間
4月1日（月）	97	99	99	99	100	100	100	98	92	80	65	40	44	35	35	33	38	39	53	58	66	61	61	59	69	100	33	24
4月2日（火）	55	53	53	60	55	51	52	54	42	46	58	53	49	49	45	63	56	61	67	69	63	71	78	84	58	84	42	24
4月3日（水）	68	76	85	88	97	94	99	97	99	99	98	96	96	96	98	98	99	99	99	99	98	99	99	99	95	99	68	24
4月4日（木）	100	100	100	100	100	100	100	100	100	100	98	90	94	89	90	86	87	88	91	93	94	95	98	98	95	100	86	24
4月5日（金）	99	100	100	100	100	100	100	100	100	99	99	99	92	92	78	80	78	84	93	97	99	98	96	92	95	100	78	24
4月6日（土）	90	95	99	99	99	99	99	95	89	84	83	94	97	97	97	98	99	99	100	99	92	93	98	99	96	100	83	24
4月7日（日）	100	100	100	100	100	99	99	91	93	79	75	94	90	91	80	74	72	89	91	95	94	92	79	77	90	100	72	24
4月8日（月）	90	97	94	91	87	90	94	88	93	93	97	96	95	94	97	96	98	99	100	100	100	100	100	95	95	100	87	24
4月9日（火）	90	91	87	83	91	94	92	76	61	54	56	50	50	51	53	51	53	57	64	69	76	82	80	85	71	94	50	24
4月10日（水）	68	67	54	70	86	64	56	44	59	41	40	31	35	46	45	43	51	54	54	57	57	55	46	63	54	86	31	24
4月11日（木）	64	65	71	72	82	76	75	74	65	67	67	70	64	55	54	60	64	66	69	71	72	74	73	73	68	82	54	24
4月12日（金）	73	72	71	71	75	75	73	65	56	49	52	54	56	57	62	63	68	71	77	82	84	85	89	85	69	89	49	24
4月13日（土）	86	87	88	88	91	90	94	91	85	84	79	71	56	53	56	57	53	52	60	70	75	82	81	71	75	94	52	24
4月14日（日）	73	69	71	69	65	64	55	46	44	44	47	40	43	42	42	48	47	46	53	55	54	58	59	60	54	73	40	24
4月15日（月）	61	54	58	56	51	54	68	73	91	88	81	68	61	97	75	82	70	70	77	78	75	75	77	81	72	97	51	24
4月16日（火）	85	84	85	88	89	87	87	82	69	76	74	74	73	71	70	71	79	87	88	89	93	95	92	96	83	96	69	24
4月17日（水）	97	96	98	94	95	96	90	81	79	67	60	49	51	60	57	55	64	61	68	75	76	64	77	82	75	98	49	24
4月18日（木）	78	78	78	86	87	87	85	88	82	72	68	59	54	47	34	40	41	40	39	49	59	68	73	72	65	88	34	24
4月19日（金）	75	71	69	63	63	64	53	48	53	49	37	42	34	27	31	33	36	45	52	55	59	60	54	56	51	75	27	24
4月20日（土）	58	59	59	58	58	56	47	64	66	47	57	67	64	69	77	87	81	94	98	98	95	94	91	96	73	98	47	24
4月21日（日）	98	96	96	97	96	98	97	92	92	98	97	98	99	98	99	99	99	99	100	100	100	100	100	100	98	100	92	24
4月22日（月）	100	100	100	100	100	100	100	100	100	100	100	100	98	91	95	97	97	95	96	96	99	98	99	99	98	100	91	24
4月23日（火）	99	99	100	100	100	100	100	100	100	100	100	99	99	98	98	98	96	98	99	99	99	99	100	100	99	100	96	24
4月24日（水）	100	100	100	100	100	100	100	100	100	100	100	100	99	87	76	72	74	72	71	70	72	92	93	95	91	100	70	24
4月25日（木）	94	95	96	97	96	96	85	77	70	62	63	56	50	56	53	48	50	54	55	72	79	80	74	85	73	97	48	24
4月26日（金）	83	86	86	89	87	90	87	80	82	83	83	82	79	92	88	90	88	68	66	66	70	83	87	89	83	92	66	24
4月27日（土）	88	96	99	99	99	99	100	99	99	91	89	92	81	84	82	84	83	87	88	89	87	91	91	91	91	100	81	24
4月28日（日）	91	92	93	93	92	91	81	81	75	74	72	72	72	68	70	68	67	70	76	82	84	83	83	83	80	93	67	24
4月29日（月）	82	82	87	95	94	94	98	95	93	99	98	98	99	89	83	84	91	96	97	98	99	99	100	100	94	100	82	24
4月30日（火）	100	100	100	100	100	100	100	100	100	100	100	100	100	100	100	99	99	100	99	99	100	99	99	99	100	100	99	24
平均値	85	85	86	87	88	87	86	83	81	78	76	74	72	73	71	72	73	75	78	81	82	84	84	85	80			
最大値	100	100	100	100	100	100	100	100	100	100	100	100	100	100	100	99	99	100	100	100	100	100	100	100	100	100		
最小値	55	53	53	56	51	51	47	44	42	41	37	31	34	27	31	33	36	39	39	49	54	55	46	56	51		27	
有効時間	30	30	30	30	30	30	30	30	30	30	30	30	30	30	30	30	30	30	30	30	30	30	30	30				720

調査項目：湿度
調査地点：地点1
調査期間：令和6年5月1日（水）～5月31日（金）　　単位：%

日＼時	1時	2時	3時	4時	5時	6時	7時	8時	9時	10時	11時	12時	13時	14時	15時	16時	17時	18時	19時	20時	21時	22時	23時	24時	平均値	最大値	最小値	有効時間
5月1日（水）	99	100	100	100	100	100	100	100	100	100	93	82	77	72	76	78	80	86	86	90	93	94	92	96	91	100	72	24
5月2日（木）	93	98	99	100	99	95	97	92	85	76	67	59	50	46	57	50	53	56	67	75	70	69	71	73	75	100	46	24
5月3日（金）	70	70	73	80	81	82	73	77	61	66	60	59	55	47	46	43	47	48	67	71	74	76	79	77	66	82	43	24
5月4日（土）	76	77	77	78	77	76	68	66	60	57	53	57	56	58	57	63	63	66	68	68	66	64	63	64	66	78	53	24
5月5日（日）	63	64	66	66	65	60	59	53	54	50	57	52	55	58	51	53	55	55	57	59	61	62	60	59	58	66	50	24
5月6日（月）	72	84	81	74	83	94	95	93	92	90	89	95	96	85	97	98	98	99	99	100	99	100	100	100	92	100	72	24
5月7日（火）	100	100	100	99	99	98	97	94	88	84	76	71	66	72	67	55	68	70	77	79	82	89	91	87	84	100	55	24
5月8日（水）	93	91	91	92	92	95	93	83	81	79	80	79	67	89	95	94	92	85	82	78	77	75	75	74	85	95	67	24
5月9日（木）	77	74	87	93	79	78	80	67	64	57	49	48	36	37	32	40	39	43	48	64	69	72	69	70	61	93	32	24
5月10日（金）	75	72	67	64	69	66	58	46	45	48	32	36	40	45	38	39	44	56	68	74	79	81	82	82	59	82	32	24
5月11日（土）	86	85	83	81	81	80	70	65	62	63	59	54	55	50	51	56	56	59	70	70	64	64	75	78	67	86	50	24
5月12日（日）	80	77	75	75	75	73	74	75	95	98	99	97	96	98	99	99	99	99	99	100	100	100	100	100	91	100	73	24
5月13日（月）	100	100	100	100	100	100	100	100	84	67	60	65	52	44	43	38	43	46	46	59	68	64	70	69	72	100	38	24
5月14日（火）	69	72	72	71	78	68	51	48	51	44	28	32	32	24	28	31	36	31	31	48	54	63	65	65	50	78	24	24
5月15日（水）	59	64	73	79	81	80	76	66	54	58	64	55	62	53	50	49	50	56	61	58	58	65	68	77	63	81	49	24
5月16日（木）	83	75	68	67	62	59	56	47	46	43	39	32	33	35	31	43	38	49	55	61	62	66	73	70	54	83	31	24
5月17日（金）	68	71	68	70	77	77	67	60	46	39	31	27	21	22	20	24	21	27	34	42	49	48	49	59	47	77	20	24
5月18日（土）	58	59	62	62	59	57	50	54	52	44	41	36	34	29	32	27	26	27	27	30	30	30	32	28	41	62	26	24
5月19日（日）	34	55	61	63	58	70	72	69	59	41	48	55	57	54	52	50	51	59	64	68	75	77	82	82	61	82	34	24
5月20日（月）	82	86	85	86	85	78	65	72	64	58	59	54	45	44	43	44	54	51	59	64	63	66	66	73	64	86	43	24
5月21日（火）	71	74	69	69	65	73	69	64	61	53	46	53	49	46	38	38	34	39	49	58	62	63	63	69	57	74	34	24
5月22日（水）	65	62	61	60	63	58	69	79	78	77	58	71	67	62	62	63	63	69	63	67	61	63	73	76	66	79	58	24
5月23日（木）	75	76	77	74	68	71	72	72	69	68	65	65	66	68	63	64	65	69	72	76	79	80	81	81	72	81	63	24
5月24日（金）	83	86	85	87	87	89	86	81	79	75	72	65	57	59	59	56	59	58	64	74	80	82	85	84	75	89	56	24
5月25日（土）	85	89	89	89	82	79	82	77	73	66	60	57	57	51	50	49	48	48	58	73	74	79	83	83	70	89	48	24
5月26日（日）	83	84	84	82	79	72	64	57	58	54	50	53	51	53	55	58	61	69	70	95	92	89	90	90	71	95	50	24
5月27日（月）	92	95	95	99	99	99	99	99	100	99	96	95	94	93	89	90	93	96	98	99	99	99	100	99	97	100	89	24
5月28日（火）	100	100	99	100	100	100	100	100	100	100	99	99	99	98	98	96	98	96	98	99	94	91	92	91	98	100	91	24
5月29日（水）	96	92	93	96	94	90	85	76	69	63	50	45	44	24	23	28	41	44	35	37	43	43	48	45	59	96	23	24
5月30日（木）	36	50	49	43	46	44	39	44	52	51	57	49	39	40	59	52	51	60	58	69	68	79	81	79	54	81	36	24
5月31日（金）	83	87	97	98	98	98	99	98	97	98	96	97	97	95	91	87	82	85	92	98	98	98	97	98	94	99	82	24
平均値	78	80	80	81	80	79	76	73	70	67	62	61	58	56	57	57	58	61	65	71	72	74	76	77	70			
最大値	100	100	100	100	100	100	100	100	100	100	99	99	99	98	99	99	99	99	99	100	100	100	100	100	98	100		
最小値	34	50	49	43	46	44	39	44	45	39	28	27	21	22	20	24	21	27	27	30	30	30	32	28	41		20	
有効時間	31	31	31	31	31	31	31	31	31	31	31	31	31	31	31	31	31	31	31	31	31	31	31	31				744

調査項目：湿度
調査地点：地点1
調査期間：令和6年6月1日（土）～6月30日（日）　　単位：%

日＼時	1時	2時	3時	4時	5時	6時	7時	8時	9時	10時	11時	12時	13時	14時	15時	16時	17時	18時	19時	20時	21時	22時	23時	24時	平均値	最大値	最小値	有効時間
6月1日（土）	98	96	95	99	97	96	87	84	61	67	56	57	49	49	46	47	49	53	58	70	80	82	87	91	73	99	46	24
6月2日（日）	93	93	93	93	91	93	87	71	70	68	65	61	58	70	65	68	62	58	69	70	78	89	85	78	76	93	58	24
6月3日（月）	82	81	80	85	84	83	81	69	57	57	57	53	47	52	58	53	50	52	52	56	71	78	75	83	67	85	47	24
6月4日（火）	86	89	86	88	87	83	73	70	60	54	48	49	43	42	44	42	43	43	50	55	61	65	66	71	62	89	42	24
6月5日（水）	75	73	76	79	80	79	69	61	58	50	53	46	54	51	53	53	49	62	63	65	73	75	76	79	65	80	46	24
6月6日（木）	81	76	74	74	75	77	71	74	69	62	53	56	75	93	88	90	94	92	94	94	88	83	88	85	79	94	53	24
6月7日（金）	82	83	93	89	89	89	78	73	75	72	67	64	57	51	64	62	62	57	62	66	65	66	67	72	71	93	51	24
6月8日（土）	73	77	80	81	75	78	77	76	81	82	73	70	74	84	81	71	70	68	70	88	90	96	98	98	80	98	68	24
6月9日（日）	99	95	91	92	95	96	95	96	98	98	98	96	93	95	95	98	99	95	97	99	99	99	98	96	96	99	91	24
6月10日（月）	97	96	98	97	99	99	99	99	97	97	97	90	89	83	78	80	79	79	89	95	96	97	99	99	93	99	78	24
6月11日（火）	98	98	98	97	97	96	90	81	82	80	74	73	76	75	67	67	66	65	71	80	89	91	88	88	83	98	65	24
6月12日（水）	84	86	85	86	83	80	76	66	69	63	59	60	53	52	53	63	72	72	73	72	73	73	69	69	70	86	52	24
6月13日（木）	69	71	71	79	80	81	77	61	63	60	54	58	51	54	54	48	52	54	58	74	76	84	77	85	66	85	48	24
6月14日（金）	86	84	81	79	84	78	76	66	68	63	56	55	59	56	49	51	58	58	61	73	76	71	74	78	68	86	49	24
6月15日（土）	78	76	74	76	76	76	74	73	69	66	65	72	70	71	69	70	69	74	77	82	83	83	87	87	75	87	65	24
6月16日（日）	91	93	95	95	95	96	90	85	81	71	73	66	69	66	62	66	70	76	79	86	86	89	92	93	82	96	62	24
6月17日（月）	93	94	94	95	94	92	82	86	81	80	80	73	77	79	85	92	95	98	97	91	91	96	94	97	89	98	73	24
6月18日（火）	98	99	99	99	99	99	99	99	94	90	84	71	68	73	67	70	66	65	68	79	86	90	90	91	85	99	65	24
6月19日（水）	91	90	91	90	90	85	78	75	70	72	67	66	59	62	63	63	68	75	80	85	88	90	83	82	78	91	59	24
6月20日（木）	77	79	79	81	86	93	86	83	92	90	90	92	95	96	93	98	97	96	96	97	97	98	97	98	91	98	77	24
6月21日（金）	99	99	99	99	99	99	99	99	99	97	88	79	77	80	76	73	70	77	85	90	89	92	94	93	90	99	70	24
6月22日（土）	94	97	93	91	89	92	98	98	99	99	98	99	99	96	92	88	89	90	97	91	87	95	98	99	95	99	87	24
6月23日（日）	99	99	99	99	99	98	95	92	94	98	98	94	99	99	99	100	100	100	100	100	99	99	99	99	98	100	92	24
6月24日（月）	98	98	97	98	99	99	97	98	99	99	99	98	99	99	95	94	92	93	96	98	98	98	98	98	97	99	92	24
6月25日（火）	98	98	99	99	99	99	99	97	98	95	86	91	92	98	92	94	97	98	99	99	99	99	99	99	97	99	86	24
6月26日（水）	100	99	100	99	100	99	99	97	91	91	93	92	91	95	92	97	96	97	99	99	99	99	99	100	97	100	91	24
6月27日（木）	100	100	100	100	100	100	100	100	100	99	98	97	97	97	96	92	97	97	97	98	98	98	97	97	98	100	92	24
6月28日（金）	97	97	96	96	97	97	99	99	97	96	99	99	99	95	90	97	99	99	99	99	99	99	100	99	98	100	90	24
6月29日（土）	99	98	97	98	98	99	99	97	94	88	82	83	82	83	88	86	93	96	98	98	98	98	97	96	94	99	82	24
6月30日（日）	97	88	86	83	84	81	81	83	78	78	93	77	73	91	86	89	84	94	96	93	90	97	97	98	87	98	73	24
平均値	90	90	90	91	91	90	87	84	81	79	77	75	74	76	75	75	76	78	81	85	87	89	89	90	83			
最大値	100	100	100	100	100	100	100	100	100	99	99	99	99	99	99	100	100	100	100	100	99	99	100	100	98	100		
最小値	69	71	71	74	75	76	69	61	57	50	48	46	43	42	44	42	43	43	50	55	61	65	66	69	62		42	
有効時間	30	30	30	30	30	30	30	30	30	30	30	30	30	30	30	30	30	30	30	30	30	30	30	30				720

調査項目：湿度
調査地点：地点1
調査期間：令和6年7月1日（月）～7月31日（水）　　単位：%

日＼時	1時	2時	3時	4時	5時	6時	7時	8時	9時	10時	11時	12時	13時	14時	15時	16時	17時	18時	19時	20時	21時	22時	23時	24時	平均値	最大値	最小値	有効時間
7月1日（月）	98	97	98	99	99	99	99	99	99	99	98	98	98	98	99	99	99	98	99	99	99	98	98	97	98	99	97	24
7月2日（火）	98	98	99	99	99	98	96	95	92	91	83	78	74	77	75	77	78	79	86	92	92	96	96	94	89	99	74	24
7月3日（水）	96	89	87	91	85	93	85	81	79	80	73	72	70	65	69	68	76	79	87	92	92	91	93	93	83	96	65	24
7月4日（木）	92	94	95	95	95	94	93	87	78	73	71	71	67	67	71	75	73	76	83	90	93	88	88	92	83	95	67	24
7月5日（金）	94	86	88	88	89	88	85	85	81	83	73	70	69	72	70	77	82	86	88	89	91	91	89	90	84	94	69	24
7月6日（土）	90	86	84	87	87	89	85	77	73	70	69	70	63	61	67	66	68	66	78	86	92	94	94	95	79	95	61	24
7月7日（日）	92	87	87	89	92	91	85	76	75	71	69	66	66	65	67	64	67	70	74	82	87	88	88	87	79	92	64	24
7月8日（月）	85	85	86	88	87	85	84	76	76	74	70	68	65	64	66	67	66	72	78	82	86	88	91	85	78	91	64	24
7月9日（火）	84	84	82	83	83	84	93	92	87	86	78	71	66	67	65	70	73	75	78	79	82	81	88	88	80	93	65	24
7月10日（木）	88	87	83	84	89	85	84	80	88	94	95	86	80	79	73	79	83	83	81	89	89	91	89	86	85	95	73	24
7月11日（木）	87	91	89	89	97	99	99	99	99	98	98	95	94	97	99	99	99	98	97	96	95	96	98	99	96	99	87	24
7月12日（金）	99	99	99	99	99	100	100	99	94	96	93	83	79	84	86	96	97	96	98	98	98	97	97	97	95	100	79	24
7月13日（土）	99	99	99	99	99	99	98	98	97	97	98	95	90	91	95	98	98	99	99	99	99	99	99	99	98	99	90	24
7月14日（日）	99	99	99	99	98	98	98	98	96	96	95	98	99	98	98	98	98	98	98	99	97	97	98	98	98	99	95	24
7月15日（月）	98	98	99	99	99	100	99	99	99	99	99	99	99	99	93	86	91	92	96	98	98	98	97	96	97	100	86	24
7月16日（火）	97	95	95	95	93	95	92	87	89	79	78	78	76	76	71	71	87	92	92	94	95	95	96	96	88	97	71	24
7月17日（水）	97	96	97	95	93	89	84	79	73	69	66	62	62	57	60	64	73	78	84	83	91	94	94	95	81	97	57	24
7月18日（木）	94	91	92	91	92	89	72	71	73	79	91	77	68	68	74	75	73	82	85	90	91	92	94	89	83	94	68	24
7月19日（金）	84	84	82	81	79	77	76	74	77	76	74	67	64	73	67	66	68	66	75	84	91	94	96	95	78	96	64	24
7月20日（土）	93	88	84	88	86	84	81	78	75	71	67	64	63	64	66	60	65	70	75	81	86	90	94	95	78	95	60	24
7月21日（日）	90	94	93	91	90	85	96	91	86	82	79	77	67	79	66	67	69	70	77	80	88	89	90	92	83	96	66	24
7月22日（月）	95	94	94	95	95	92	86	73	70	62	60	58	56	52	52	56	66	70	79	82	82	89	92	95	77	95	52	24
7月23日（火）	95	96	95	95	96	92	81	67	67	66	69	63	61	56	65	67	72	74	77	80	88	92	92	93	79	96	56	24
7月24日（水）	92	93	94	93	93	91	80	68	67	61	61	61	62	65	63	62	64	69	78	81	85	87	86	89	77	94	61	24
7月25日（木）	89	90	88	87	82	81	76	66	61	58	55	51	51	53	90	93	96	82	84	83	84	83	83	81	77	96	51	24
7月26日（金）	79	83	83	81	79	80	79	73	67	67	62	60	77	81	79	78	75	77	78	82	82	81	82	84	77	84	60	24
7月27日（土）	84	84	85	84	84	83	75	69	67	64	55	55	61	62	58	62	61	70	79	88	84	86	90	89	74	90	55	24
7月28日（日）	90	92	91	93	93	90	82	75	72	69	65	56	60	60	62	68	64	73	78	79	84	86	87	86	77	93	56	24
7月29日（月）	89	91	94	97	97	96	85	73	72	72	70	70	62	63	59	60	64	67	78	87	88	91	91	92	80	97	59	24
7月30日（火）	93	94	96	96	97	97	94	80	71	70	65	61	61	59	56	59	68	75	81	85	86	88	89	91	80	97	56	24
7月31日（水）	94	93	92	96	95	93	85	83	76	74	66	63	64	58	53	55	58	64	73	82	90	91	93	94	79	96	53	24
平均値	92	92	91	92	92	91	87	82	80	78	76	72	71	71	72	74	76	79	84	87	90	91	92	92	84			
最大値	99	99	99	99	99	100	100	99	99	99	99	99	99	99	99	99	99	99	99	99	99	99	99	99	98	100		
最小値	79	83	82	81	79	77	72	66	61	58	55	51	51	52	52	55	58	64	73	79	82	81	82	81	74		51	
有効時間	31	31	31	31	31	31	31	31	31	31	31	31	31	31	31	31	31	31	31	31	31	31	31	31				744

調査項目:湿度
調査地点:地点1
調査期間:令和6年8月1日(木)～8月31日(土)

単位:%

日＼時	1時	2時	3時	4時	5時	6時	7時	8時	9時	10時	11時	12時	13時	14時	15時	16時	17時	18時	19時	20時	21時	22時	23時	24時	平均値	最大値	最小値	有効時間
8月1日(木)	93	94	93	94	94	95	93	88	74	70	61	58	56	55	50	57	59	63	78	84	87	91	91	91	78	95	50	24
8月2日(金)	93	91	91	92	96	95	91	83	75	69	60	61	61	57	53	53	59	62	67	78	84	87	88	91	77	96	53	24
8月3日(土)	91	90	91	94	94	91	91	80	73	73	63	58	49	46	55	54	59	60	69	79	81	81	85	87	75	94	46	24
8月4日(日)	87	90	92	93	95	93	89	81	74	68	68	58	59	60	62	81	81	74	82	91	95	95	91	90	81	95	58	24
8月5日(月)	92	88	89	91	92	91	85	76	73	75	67	64	62	70	66	75	71	77	85	88	88	93	93	93	81	93	62	24
8月6日(火)	92	94	96	92	95	93	88	83	76	76	65	65	59	60	58	62	55	67	74	79	80	84	84	85	78	96	55	24
8月7日(水)	84	87	90	90	91	90	89	84	76	71	65	58	62	59	61	59	61	66	72	79	82	83	86	86	76	91	58	24
8月8日(木)	88	86	88	88	89	89	82	77	73	74	67	58	60	59	57	50	49	55	63	69	71	78	82	81	72	89	49	24
8月9日(金)	81	85	87	88	88	89	82	75	72	70	62	59	55	60	56	56	64	68	73	79	82	83	83	85	74	89	55	24
8月10日(土)	87	89	89	91	91	91	82	76	78	69	60	58	57	57	56	55	57	57	66	72	74	79	76	77	73	91	55	24
8月11日(日)	80	83	82	86	85	84	76	70	67	66	61	57	54	54	51	52	54	47	56	67	71	74	74	80	68	86	47	24
8月12日(月)	83	83	88	89	89	91	85	78	73	68	61	63	56	55	55	56	57	67	69	71	68	70	74	77	72	91	55	24
8月13日(火)	81	79	80	80	75	77	72	68	63	64	54	50	61	53	57	55	61	89	91	93	92	91	92	92	74	93	50	24
8月14日(水)	92	89	86	86	87	84	74	67	62	68	62	58	54	52	51	55	96	95	97	96	98	98	97	96	79	98	51	24
8月15日(木)	92	96	95	94	93	91	82	76	77	75	76	67	59	58	66	67	78	74	86	80	85	86	86	86	80	96	58	24
8月16日(金)	87	85	89	85	88	86	87	82	76	72	67	62	64	58	64	65	58	69	90	89	84	85	88	87	78	90	58	24
8月17日(土)	90	90	93	93	95	95	87	83	75	73	67	59	63	64	57	59	56	58	69	77	80	83	85	86	77	95	56	24
8月18日(日)	88	88	87	87	87	88	85	84	68	69	62	59	67	60	61	63	63	81	87	97	97	97	93	90	80	97	59	24
8月19日(月)	92	92	89	87	89	85	84	83	80	76	74	70	70	74	75	79	77	88	86	92	90	85	80	78	82	92	70	24
8月20日(火)	79	76	82	90	87	86	81	73	62	74	59	57	60	53	56	61	60	59	68	72	77	80	80	80	71	90	53	24
8月21日(水)	82	80	82	84	82	83	76	72	62	62	54	59	55	61	60	61	64	70	75	84	89	90	92	93	74	93	54	24
8月22日(木)	92	93	94	94	93	91	85	72	61	66	64	60	62	63	66	61	64	71	77	83	80	85	89	91	77	94	60	24
8月23日(金)	93	95	96	96	94	90	79	72	65	66	65	65	62	54	61	61	67	69	73	77	88	78	81	85	76	96	54	24
8月24日(土)	86	88	88	89	90	90	87	80	79	70	58	51	54	53	56	60	69	94	95	94	95	94	91	95	79	95	51	24
8月25日(日)	91	94	93	92	93	91	86	79	71	72	62	59	54	56	82	82	66	84	88	80	90	88	90	89	81	94	54	24
8月26日(月)	87	77	92	88	86	85	79	68	76	63	55	57	52	49	45	47	49	60	68	71	73	75	76	79	69	92	45	24
8月27日(火)	81	78	80	78	81	84	72	65	58	60	55	55	53	53	56	62	64	65	74	74	74	76	73	75	69	84	53	24
8月28日(水)	77	77	75	75	77	88	83	80	77	74	84	81	79	76	75	81	81	92	89	86	81	89	89	86	81	92	74	24
8月29日(木)	86	90	96	92	91	88	90	90	91	90	89	89	94	96	94	95	97	96	97	99	99	99	99	100	94	100	86	24
8月30日(金)	99	100	99	100	100	100	100	100	100	100	100	100	100	100	100	100	100	100	100	100	100	100	100	100	100	100	99	24
8月31日(土)	100	99	99	99	99	98	98	91	83	79	77	73	65	65	67	62	64	65	70	78	89	90	91	90	83	100	62	24
平均値	88	88	89	90	90	89	85	79	73	72	66	63	62	61	62	64	66	72	79	83	85	86	86	87	78			
最大値	100	100	99	100	100	100	100	100	100	100	100	100	100	100	100	100	100	100	100	100	100	100	100	100	100	100		
最小値	77	76	75	75	75	77	72	65	58	60	54	50	49	46	45	47	49	47	56	67	68	70	73	75	68		45	
有効時間	31	31	31	31	31	31	31	31	31	31	31	31	31	31	31	31	31	31	31	31	31	31	31	31				744

調査項目:湿度
調査地点:地点1
調査期間:令和6年9月1日(日)～9月30日(月)

単位:%

日＼時	1時	2時	3時	4時	5時	6時	7時	8時	9時	10時	11時	12時	13時	14時	15時	16時	17時	18時	19時	20時	21時	22時	23時	24時	平均値	最大値	最小値	有効時間
9月1日(日)	92	93	92	90	91	89	82	74	76	74	66	67	62	68	69	66	68	74	84	87	88	87	84	85	80	93	62	24
9月2日(月)	91	92	92	93	93	94	92	82	75	73	70	70	70	67	59	61	58	61	76	78	80	84	88	89	79	94	58	24
9月3日(火)	89	90	91	91	91	93	89	82	78	69	72	66	64	71	68	69	78	87	88	90	91	89	84	89	82	93	64	24
9月4日(水)	86	87	91	89	88	90	85	79	71	73	67	59	63	60	64	63	65	71	79	85	82	78	82	89	77	91	59	24
9月5日(木)	88	91	89	89	92	85	79	70	62	69	64	58	66	62	62	58	56	62	73	76	80	82	85	88	74	92	56	24
9月6日(金)	90	90	92	91	92	92	85	77	71	72	62	59	64	53	58	59	58	63	76	77	80	86	86	88	76	92	53	24
9月7日(土)	91	92	90	90	91	89	83	74	75	68	70	60	68	68	66	66	60	68	75	72	79	82	81	82	77	92	60	24
9月8日(日)	82	82	83	83	85	81	79	70	67	74	67	62	63	65	65	62	66	66	67	69	65	62	65	64	71	85	62	24
9月9日(月)	63	66	61	68	69	61	61	56	52	48	47	44	42	40	43	47	53	56	60	66	70	72	76	77	58	77	40	24
9月10日(火)	78	79	79	80	78	78	79	77	72	72	67	67	64	69	71	72	72	73	75	78	78	81	80	81	75	81	64	24
9月11日(水)	82	79	81	87	86	85	88	85	73	58	59	60	56	58	67	60	60	67	71	74	76	79	81	81	73	88	56	24
9月12日(木)	82	83	83	83	82	86	83	72	65	64	59	60	63	59	64	59	63	64	76	78	80	79	78	75	73	86	59	24
9月13日(金)	75	73	75	75	75	73	72	65	63	64	59	53	50	45	56	57	53	57	59	65	66	66	61	70	64	75	45	24
9月14日(土)	74	74	76	80	84	83	83	73	66	65	60	69	68	70	72	78	86	81	78	78	78	77	79	82	76	86	60	24
9月15日(日)	85	81	81	84	83	78	78	70	65	59	57	53	56	64	76	73	78	77	77	79	79	78	78	77	74	85	53	24
9月16日(月)	80	80	82	81	81	82	79	76	68	72	71	89	90	89	79	74	86	90	88	80	77	87	83	83	81	90	68	24
9月17日(火)	82	79	81	81	81	81	76	66	64	58	56	60	53	51	53	54	52	57	63	62	65	66	68	69	66	82	51	24
9月18日(水)	67	71	75	78	78	80	83	70	69	62	63	55	59	58	55	79	62	66	70	69	71	71	72	70	69	83	55	24
9月19日(木)	72	70	70	71	75	74	76	73	71	65	61	63	58	57	59	63	67	69	74	77	76	76	76	78	70	78	57	24
9月20日(金)	79	82	78	79	77	78	76	74	70	66	62	61	62	60	67	74	81	84	87	90	88	83	86	87	76	90	60	24
9月21日(土)	89	89	86	80	83	83	82	78	74	75	67	73	86	76	72	75	81	84	80	74	74	71	71	78	78	89	67	24
9月22日(日)	81	84	97	98	98	99	99	99	99	99	99	98	99	99	92	93	96	97	98	98	98	98	99	99	97	99	81	24
9月23日(月)	98	97	96	92	87	85	82	72	70	62	60	57	60	53	56	57	64	65	68	63	63	64	65	68	71	98	53	24
9月24日(火)	69	73	77	79	71	74	79	65	63	55	56	53	51	50	51	56	66	72	71	73	77	77	76	76	67	79	50	24
9月25日(水)	76	76	76	75	73	75	69	68	69	71	64	65	63	66	65	65	68	73	75	75	75	77	78	76	71	78	63	24
9月26日(木)	77	81	77	79	82	83	82	73	72	63	50	59	68	64	61	66	56	58	54	58	54	65	66	65	67	83	50	24
9月27日(金)	70	68	70	75	71	76	73	68	62	60	63	55	57	64	58	69	75	80	77	76	73	67	69	77	69	80	55	24
9月28日(土)	81	81	86	88	87	85	87	84	80	72	77	68	69	71	67	69	72	70	68	67	68	66	70	70	75	88	66	24
9月29日(日)	72	72	73	73	76	77	78	72	63	58	54	55	61	60	60	69	72	72	71	73	73	75	73	72	69	78	54	24
9月30日(月)	76	76	77	81	81	80	79	72	68	60	60	64	62	59	60	60	60	60	69	76	76	79	83	84	85	72	85	59	24
平均値	81	81	82	83	83	82	81	74	70	67	64	63	64	63	64	66	68	71	74	75	76	77	77	79	74			
最大値	98	97	97	98	98	99	99	99	99	99	99	98	99	99	92	93	96	97	98	98	98	98	99	99	97	99		
最小値	63	66	61	68	69	61	61	56	52	48	47	44	42	40	43	47	52	56	54	58	54	62	61	64	58		40	
有効時間	30	30	30	30	30	30	30	30	30	30	30	30	30	30	30	30	30	30	30	30	30	30	30	30				720

調査項目：湿度
調査地点：地点1
調査期間：令和6年10月1日（火）～10月31日（木）

単位：%

日＼時	1時	2時	3時	4時	5時	6時	7時	8時	9時	10時	11時	12時	13時	14時	15時	16時	17時	18時	19時	20時	21時	22時	23時	24時	平均値	最大値	最小値	有効時間
10月1日（火）	86	89	89	90	92	94	87	75	80	82	69	60	64	61	63	60	65	75	80	85	86	87	90	90	79	94	60	24
10月2日（水）	91	91	90	90	92	93	90	91	96	98	99	99	99	99	99	99	99	99	99	99	99	99	99	99	96	99	90	24
10月3日（木）	99	99	99	100	100	100	100	100	96	93	94	93	96	95	90	92	94	98	98	98	98	98	99	98	97	100	90	24
10月4日（金）	99	99	99	99	99	99	99	97	97	92	86	86	85	78	76	77	76	77	73	93	89	87	85	86	89	99	73	24
10月5日（土）	86	95	98	98	96	99	98	98	96	83	81	78	77	78	81	85	87	92	93	91	95	90	90	91	90	99	77	24
10月6日（日）	92	93	90	91	94	87	86	74	76	75	70	67	66	70	69	84	93	93	96	97	97	99	99	98	86	99	66	24
10月7日（月）	98	98	98	99	99	98	99	99	98	95	98	98	98	98	97	98	98	99	99	99	99	99	99	99	98	99	95	24
10月8日（火）	99	99	99	99	99	99	99	99	92	89	86	87	92	87	79	85	82	88	91	95	96	96	98	97	93	99	79	24
10月9日（水）	99	97	92	92	91	90	85	72	63	56	51	48	46	50	55	53	60	62	67	75	77	80	79	81	72	99	46	24
10月10日（木）	85	89	89	91	90	90	88	76	67	61	63	59	58	57	60	60	66	78	83	81	82	85	88	83	76	91	57	24
10月11日（金）	88	90	89	92	90	87	90	82	69	69	62	57	51	57	55	54	62	73	79	75	65	61	65	67	72	92	51	24
10月12日（土）	71	72	74	78	80	78	70	66	59	68	57	54	46	53	52	47	57	65	77	74	74	74	68	57	65	80	46	24
10月13日（日）	54	50	52	54	59	63	61	56	58	63	53	53	50	52	53	54	61	66	63	65	67	70	70	68	59	70	50	24
10月14日（月）	69	71	73	73	77	78	78	77	69	68	70	67	64	68	71	73	73	76	74	74	77	77	78	76	73	78	64	24
10月15日（火）	77	74	74	74	75	76	77	76	72	80	73	71	69	69	71	73	74	78	79	76	80	79	80	81	75	81	69	24
10月16日（水）	81	82	83	87	92	90	89	88	74	80	67	59	56	62	64	65	66	71	74	74	76	81	78	81	76	92	56	24
10月17日（木）	79	78	85	92	92	93	90	81	77	75	82	74	66	71	72	86	93	93	92	91	87	85	89	85	84	93	66	24
10月18日（金）	83	83	90	88	90	92	87	75	72	76	71	66	60	66	60	69	74	78	82	84	88	86	86	89	79	92	60	24
10月19日（土）	87	82	81	85	86	94	98	99	99	99	97	99	97	91	99	99	99	99	98	99	99	98	97	99	95	99	81	24
10月20日（日）	99	98	98	99	99	99	93	83	73	67	63	60	56	57	55	57	63	65	61	62	64	68	71	74	74	99	55	24
10月21日（月）	73	75	79	78	77	78	77	77	75	67	68	66	65	65	66	69	72	75	75	75	75	75	74	73	73	79	65	24
10月22日（火）	71	75	77	77	78	78	76	77	83	72	89	97	94	98	99	99	96	93	94	93	97	96	96	96	88	99	71	24
10月23日（水）	96	98	98	99	99	99	99	99	98	98	98	97	97	95	84	79	92	98	91	96	97	98	96	97	96	99	79	24
10月24日（木）	97	96	91	93	90	91	88	86	83	84	76	82	85	83	74	83	90	85	93	92	92	91	94	94	88	97	74	24
10月25日（金）	94	98	88	96	94	96	98	93	79	74	75	77	78	80	81	83	86	88	88	84	79	86	78	75	85	98	74	24
10月26日（土）	85	87	86	85	94	97	98	99	99	98	93	87	80	82	77	79	92	86	83	84	82	81	84	86	88	99	77	24
10月27日（日）	87	86	84	97	99	99	99	80	68	86	75	72	63	70	77	80	85	89	92	95	98	98	99	99	87	99	63	24
10月28日（月）	97	97	97	98	99	98	99	99	99	98	95	89	75	72	74	85	83	90	84	78	76	74	82	88	89	99	72	24
10月29日（火）	82	78	86	86	85	89	90	91	87	89	87	89	86	87	95	98	99	98	98	99	97	99	99	99	91	99	78	24
10月30日（水）	99	99	99	100	100	100	100	94	91	80	72	62	53	53	54	58	68	64	64	62	63	62	62	68	76	100	53	24
10月31日（木）	65	71	72	70	69	73	64	74	70	69	74	74	79	80	81	88	79	75	71	69	68	68	71	78	73	88	64	24
平均値	86	87	87	89	90	90	89	85	81	80	77	75	73	74	74	76	80	83	84	84	84	85	85	86	83			
最大値	99	99	99	100	100	100	100	100	99	99	99	99	99	99	99	99	99	99	99	99	99	99	99	98	100			
最小値	54	50	52	54	59	63	61	56	58	56	51	48	46	50	52	47	57	62	61	62	63	61	62	57	59		46	
有効時間	31	31	31	31	31	31	31	31	31	31	31	31	31	31	31	31	31	31	31	31	31	31	31	31				744

調査項目：湿度
調査地点：地点1
調査期間：令和6年11月1日（金）～11月30日（土）

単位：%

日＼時	1時	2時	3時	4時	5時	6時	7時	8時	9時	10時	11時	12時	13時	14時	15時	16時	17時	18時	19時	20時	21時	22時	23時	24時	平均値	最大値	最小値	有効時間
11月1日（金）	81	76	76	77	81	94	88	95	87	97	81	94	96	96	98	99	98	99	99	94	93	89	89	84	90	99	76	24
11月2日（土）	74	76	70	79	82	94	98	97	93	97	98	99	99	99	95	85	92	95	93	92	94	94	88	83	90	99	70	24
11月3日（日）	87	85	78	76	76	78	73	68	59	52	51	46	47	43	30	36	43	52	57	54	57	62	62	64	60	87	30	24
11月4日（月）	66	69	74	76	80	82	84	82	68	56	52	51	50	52	52	56	66	76	85	86	88	92	92	95	72	95	50	24
11月5日（火）	94	92	96	94	96	97	94	88	88	81	83	74	63	59	56	56	65	76	81	89	90	89	91	89	83	97	56	24
11月6日（水）	85	78	78	92	90	91	86	76	69	64	63	53	55	52	49	55	61	67	70	74	83	85	73	68	72	92	49	24
11月7日（木）	76	76	81	86	77	79	79	68	61	58	54	46	47	50	49	50	59	70	77	77	77	77	74	75	68	86	46	24
11月8日（金）	81	83	82	75	78	75	71	63	72	64	62	56	52	58	55	66	73	77	72	74	73	72	72	73	70	83	52	24
11月9日（土）	73	78	79	75	75	87	80	79	68	64	71	71	68	69	74	74	81	89	79	77	79	77	77	78	76	89	64	24
11月10日（日）	76	76	77	77	78	82	85	78	76	74	77	89	93	97	98	98	99	99	98	94	92	98	99	98	88	99	74	24
11月11日（月）	91	97	98	97	99	99	100	99	95	92	88	79	75	70	75	75	87	88	84	97	97	97	98	94	90	100	70	24
11月12日（火）	97	98	95	97	96	96	97	98	91	92	82	70	62	64	64	64	80	92	92	93	91	88	92	92	87	98	62	24
11月13日（水）	96	92	91	91	92	89	91	82	74	67	66	59	53	55	66	66	80	83	80	74	77	73	76	75	77	96	53	24
11月14日（木）	78	78	80	85	85	87	84	79	74	67	65	64	61	58	60	66	77	86	87	88	87	85	83	87	77	88	58	24
11月15日（金）	86	88	88	89	88	86	86	85	89	91	85	84	82	85	86	87	93	95	98	98	98	98	99	99	90	99	82	24
11月16日（土）	99	91	97	93	94	97	97	93	93	85	90	93	88	80	89	89	94	93	85	96	97	98	96	95	93	99	80	24
11月17日（日）	96	95	97	94	97	96	96	95	92	94	96	97	97	97	98	98	98	98	93	97	92	96	91	94	96	98	91	24
11月18日（月）	93	89	90	88	86	90	97	95	86	77	63	54	50	53	51	52	53	61	63	73	78	81	80	71	74	97	50	24
11月19日（火）	76	71	74	78	78	78	80	72	61	56	52	50	50	46	51	52	61	75	78	80	79	80	83	82	68	83	46	24
11月20日（水）	84	87	86	87	86	85	86	70	57	39	46	46	59	62	60	58	69	76	78	76	80	79	78	77	71	87	39	24
11月21日（木）	77	77	78	78	80	80	82	83	80	70	67	65	60	57	59	60	63	77	77	78	84	84	85	84	74	85	57	24
11月22日（金）	88	81	83	82	79	81	81	80	72	64	57	58	48	52	56	62	61	64	68	84	87	90	89	80	73	90	48	24
11月23日（土）	82	83	83	85	80	81	88	77	66	64	63	54	49	47	49	53	61	66	78	77	81	78	77	77	71	88	47	24
11月24日（日）	78	80	78	71	71	70	70	64	60	52	49	51	44	49	43	43	50	62	61	67	69	69	71	72	62	80	43	24
11月25日（月）	75	77	79	78	76	69	62	57	43	45	43	44	39	45	42	46	58	64	61	63	65	66	65	66	60	79	39	24
11月26日（火）	66	65	64	65	69	90	86	83	78	88	95	99	98	98	97	98	98	97	90	82	85	97	96	95	87	99	64	24
11月27日（水）	95	92	94	90	86	87	89	81	94	91	98	88	87	85	88	94	91	95	95	98	96	98	97	98	92	98	81	24
11月28日（木）	92	90	98	99	99	92	98	99	99	95	96	92	85	79	93	89	98	97	96	98	96	97	99	100	95	100	79	24
11月29日（金）	97	99	99	99	98	99	99	99	97	95	88	90	93	97	87	86	89	92	92	97	97	92	91	88	94	99	86	24
11月30日（土）	89	84	95	91	86	77	75	75	74	73	69	67	63	66	60	54	60	66	81	88	88	85	81	83	76	95	54	24
平均値	84	83	85	85	85	86	86	82	77	73	72	69	67	67	68	69	75	81	82	84	85	86	85	84	79			
最大値	99	99	99	99	99	99	100	99	99	97	98	99	99	99	98	99	99	99	99	98	98	98	99	100	96	100		
最小値	66	65	64	65	69	69	62	57	43	39	43	44	39	43	30	36	43	52	57	54	57	62	62	64	60		30	
有効時間	30	30	30	30	30	30	30	30	30	30	30	30	30	30	30	30	30	30	30	30	30	30	30	30				720

5) 日射量

調査項目:日射量
調査地点:地点1
調査期間:令和5年12月1日(金)～12月31日(日)

単位：kW/m^2

日＼時	1時	2時	3時	4時	5時	6時	7時	8時	9時	10時	11時	12時	13時	14時	15時	16時	17時	18時	19時	20時	21時	22時	23時	24時	平均値	最高値	最低値	日積算	有効時間
12月1日 (金)	0.00	0.00	0.00	0.00	0.00	0.00	0.00	0.01	0.03	0.06	0.09	0.14	0.35	0.26	0.38	0.16	0.03	0.00	0.00	0.00	0.00	0.00	0.00	0.00	0.06	0.38	0.00	1.51	24
12月2日 (土)	0.00	0.00	0.00	0.00	0.00	0.00	0.00	0.04	0.23	0.42	0.58	0.63	0.63	0.56	0.43	0.24	0.05	0.00	0.00	0.00	0.00	0.00	0.00	0.00	0.16	0.63	0.00	3.81	24
12月3日 (日)	0.00	0.00	0.00	0.00	0.00	0.00	0.00	0.01	0.06	0.18	0.29	0.46	0.41	0.38	0.36	0.11	0.05	0.00	0.00	0.00	0.00	0.00	0.00	0.00	0.10	0.46	0.00	2.31	24
12月4日 (月)	0.00	0.00	0.00	0.00	0.00	0.00	0.00	0.04	0.22	0.40	0.56	0.61	0.61	0.55	0.43	0.25	0.03	0.00	0.00	0.00	0.00	0.00	0.00	0.00	0.15	0.61	0.00	3.70	24
12月5日 (火)	0.00	0.00	0.00	0.00	0.00	0.00	0.00	0.00	0.01	0.03	0.08	0.20	0.31	0.19	0.18	0.22	0.05	0.00	0.00	0.00	0.00	0.00	0.00	0.00	0.05	0.31	0.00	1.27	24
12月6日 (水)	0.00	0.00	0.00	0.00	0.00	0.00	0.00	0.04	0.16	0.29	0.45	0.43	0.41	0.20	0.18	0.12	0.02	0.00	0.00	0.00	0.00	0.00	0.00	0.00	0.10	0.45	0.00	2.30	24
12月7日 (木)	0.00	0.00	0.00	0.00	0.00	0.00	0.00	0.03	0.19	0.38	0.56	0.50	0.24	0.53	0.42	0.25	0.05	0.00	0.00	0.00	0.00	0.00	0.00	0.00	0.13	0.56	0.00	3.15	24
12月8日 (金)	0.00	0.00	0.00	0.00	0.00	0.00	0.00	0.03	0.22	0.40	0.56	0.61	0.61	0.55	0.42	0.25	0.05	0.00	0.00	0.00	0.00	0.00	0.00	0.00	0.15	0.61	0.00	3.70	24
12月9日 (土)	0.00	0.00	0.00	0.00	0.00	0.00	0.00	0.01	0.10	0.17	0.19	0.19	0.40	0.23	0.30	0.26	0.08	0.00	0.00	0.00	0.00	0.00	0.00	0.00	0.08	0.40	0.00	1.93	24
12月10日 (日)	0.00	0.00	0.00	0.00	0.00	0.00	0.00	0.03	0.22	0.39	0.54	0.60	0.60	0.53	0.41	0.20	0.03	0.00	0.00	0.00	0.00	0.00	0.00	0.00	0.15	0.60	0.00	3.55	24
12月11日 (月)	0.00	0.00	0.00	0.00	0.00	0.00	0.00	0.01	0.06	0.15	0.23	0.16	0.15	0.14	0.07	0.02	0.01	0.00	0.00	0.00	0.00	0.00	0.00	0.00	0.04	0.23	0.00	1.00	24
12月12日 (火)	0.00	0.00	0.00	0.00	0.00	0.00	0.00	0.00	0.01	0.04	0.08	0.08	0.05	0.08	0.08	0.06	0.02	0.00	0.00	0.00	0.00	0.00	0.00	0.00	0.02	0.08	0.00	0.50	24
12月13日 (水)	0.00	0.00	0.00	0.00	0.00	0.00	0.00	0.02	0.21	0.39	0.54	0.60	0.60	0.54	0.43	0.26	0.05	0.00	0.00	0.00	0.00	0.00	0.00	0.00	0.15	0.60	0.00	3.64	24
12月14日 (木)	0.00	0.00	0.00	0.00	0.00	0.00	0.00	0.02	0.14	0.18	0.21	0.16	0.16	0.07	0.05	0.03	0.02	0.00	0.00	0.00	0.00	0.00	0.00	0.00	0.04	0.21	0.00	1.04	24
12月15日 (金)	0.00	0.00	0.00	0.00	0.00	0.00	0.00	0.01	0.04	0.05	0.03	0.05	0.18	0.25	0.32	0.18	0.02	0.00	0.00	0.00	0.00	0.00	0.00	0.00	0.05	0.32	0.00	1.13	24
12月16日 (土)	0.00	0.00	0.00	0.00	0.00	0.00	0.00	0.00	0.04	0.04	0.06	0.04	0.03	0.02	0.02	0.02	0.01	0.00	0.00	0.00	0.00	0.00	0.00	0.00	0.01	0.06	0.00	0.28	24
12月17日 (日)	0.00	0.00	0.00	0.00	0.00	0.00	0.00	0.01	0.08	0.13	0.32	0.23	0.24	0.38	0.20	0.12	0.06	0.00	0.00	0.00	0.00	0.00	0.00	0.00	0.07	0.38	0.00	1.77	24
12月18日 (月)	0.00	0.00	0.00	0.00	0.00	0.00	0.00	0.02	0.20	0.37	0.54	0.56	0.60	0.48	0.18	0.08	0.02	0.00	0.00	0.00	0.00	0.00	0.00	0.00	0.13	0.60	0.00	3.05	24
12月19日 (火)	0.00	0.00	0.00	0.00	0.00	0.00	0.00	0.00	0.01	0.02	0.03	0.08	0.11	0.12	0.05	0.04	0.01	0.00	0.00	0.00	0.00	0.00	0.00	0.00	0.02	0.12	0.00	0.47	24
12月20日 (水)	0.00	0.00	0.00	0.00	0.00	0.00	0.00	0.02	0.14	0.19	0.12	0.15	0.33	0.53	0.19	0.16	0.04	0.00	0.00	0.00	0.00	0.00	0.00	0.00	0.08	0.53	0.00	1.87	24
12月21日 (木)	0.00	0.00	0.00	0.00	0.00	0.00	0.00	0.01	0.03	0.06	0.13	0.21	0.14	0.17	0.05	0.02	0.01	0.00	0.00	0.00	0.00	0.00	0.00	0.00	0.03	0.21	0.00	0.83	24
12月22日 (金)	0.00	0.00	0.00	0.00	0.00	0.00	0.00	0.01	0.24	0.28	0.11	0.12	0.13	0.27	0.23	0.18	0.07	0.00	0.00	0.00	0.00	0.00	0.00	0.00	0.07	0.28	0.00	1.64	24
12月23日 (土)	0.00	0.00	0.00	0.00	0.00	0.00	0.00	0.01	0.18	0.23	0.30	0.36	0.49	0.50	0.41	0.25	0.07	0.00	0.00	0.00	0.00	0.00	0.00	0.00	0.12	0.50	0.00	2.80	24
12月24日 (日)	0.00	0.00	0.00	0.00	0.00	0.00	0.00	0.01	0.18	0.36	0.52	0.59	0.60	0.48	0.11	0.05	0.01	0.00	0.00	0.00	0.00	0.00	0.00	0.00	0.12	0.60	0.00	2.91	24
12月25日 (月)	0.00	0.00	0.00	0.00	0.00	0.00	0.00	0.00	0.06	0.18	0.38	0.25	0.16	0.11	0.09	0.04	0.03	0.00	0.00	0.00	0.00	0.00	0.00	0.00	0.05	0.38	0.00	1.30	24
12月26日 (火)	0.00	0.00	0.00	0.00	0.00	0.00	0.00	0.02	0.08	0.18	0.23	0.20	0.26	0.40	0.36	0.14	0.06	0.00	0.00	0.00	0.00	0.00	0.00	0.00	0.08	0.40	0.00	1.93	24
12月27日 (水)	0.00	0.00	0.00	0.00	0.00	0.00	0.00	0.01	0.11	0.35	0.51	0.58	0.59	0.53	0.42	0.26	0.07	0.00	0.00	0.00	0.00	0.00	0.00	0.00	0.14	0.59	0.00	3.43	24
12月28日 (木)	0.00	0.00	0.00	0.00	0.00	0.00	0.00	0.01	0.16	0.34	0.50	0.61	0.49	0.43	0.42	0.25	0.07	0.00	0.00	0.00	0.00	0.00	0.00	0.00	0.14	0.61	0.00	3.28	24
12月29日 (金)	0.00	0.00	0.00	0.00	0.00	0.00	0.00	0.01	0.15	0.33	0.50	0.58	0.59	0.54	0.43	0.27	0.08	0.00	0.00	0.00	0.00	0.00	0.00	0.00	0.15	0.59	0.00	3.48	24
12月30日 (土)	0.00	0.00	0.00	0.00	0.00	0.00	0.00	0.01	0.15	0.37	0.50	0.35	0.32	0.12	0.10	0.10	0.01	0.00	0.00	0.00	0.00	0.00	0.00	0.00	0.08	0.50	0.00	2.03	24
12月31日 (日)	0.00	0.00	0.00	0.00	0.00	0.00	0.00	0.00	0.04	0.07	0.38	0.27	0.05	0.18	0.33	0.24	0.09	0.00	0.00	0.00	0.00	0.00	0.00	0.00	0.07	0.38	0.00	1.65	24
平均値	0.00	0.00	0.00	0.00	0.00	0.00	0.00	0.01	0.12	0.23	0.33	0.34	0.35	0.33	0.26	0.16	0.04	0.00	0.00	0.00	0.00	0.00	0.00	0.00	0.09			2.17	
最高値	0.00	0.00	0.00	0.00	0.00	0.00	0.00	0.04	0.24	0.42	0.58	0.63	0.63	0.56	0.43	0.27	0.09	0.00	0.00	0.00	0.00	0.00	0.00	0.00	0.16	0.63		3.81	
最低値	0.00	0.00	0.00	0.00	0.00	0.00	0.00	0.00	0.01	0.02	0.03	0.04	0.03	0.02	0.02	0.02	0.01	0.00	0.00	0.00	0.00	0.00	0.00	0.00	0.01		0.00	0.28	
日積算	0.00	0.00	0.00	0.00	0.00	0.00	0.00	0.45	3.75	7.03	10.12	10.60	10.84	10.32	8.05	4.83	1.27	0.00	0.00	0.00	0.00	0.00	0.00	0.00					
有効時間	31	31	31	31	31	31	31	31	31	31	31	31	31	31	31	31	31	31	31	31	31	31	31	31					744

調査項目:日射量
調査地点:地点1
調査期間:令和6年1月1日(月)～1月31日(水)

単位：kW/m^2

日＼時	1時	2時	3時	4時	5時	6時	7時	8時	9時	10時	11時	12時	13時	14時	15時	16時	17時	18時	19時	20時	21時	22時	23時	24時	平均値	最高値	最低値	日積算	有効時間
1月1日 (月)	0.00	0.00	0.00	0.00	0.00	0.00	0.00	0.01	0.17	0.35	0.54	0.33	0.51	0.46	0.44	0.28	0.08	0.00	0.00	0.00	0.00	0.00	0.00	0.00	0.13	0.54	0.00	3.17	24
1月2日 (火)	0.00	0.00	0.00	0.00	0.00	0.00	0.00	0.01	0.17	0.35	0.51	0.59	0.60	0.56	0.45	0.28	0.08	0.00	0.00	0.00	0.00	0.00	0.00	0.00	0.15	0.60	0.00	3.60	24
1月3日 (水)	0.00	0.00	0.00	0.00	0.00	0.00	0.00	0.01	0.02	0.06	0.09	0.09	0.09	0.05	0.02	0.03	0.01	0.00	0.00	0.00	0.00	0.00	0.00	0.00	0.02	0.09	0.00	0.47	24
1月4日 (木)	0.00	0.00	0.00	0.00	0.00	0.00	0.00	0.01	0.16	0.34	0.47	0.57	0.60	0.57	0.45	0.29	0.09	0.00	0.00	0.00	0.00	0.00	0.00	0.00	0.15	0.60	0.00	3.55	24
1月5日 (金)	0.00	0.00	0.00	0.00	0.00	0.00	0.00	0.01	0.17	0.36	0.52	0.59	0.68	0.57	0.26	0.27	0.08	0.00	0.00	0.00	0.00	0.00	0.00	0.00	0.15	0.68	0.00	3.51	24
1月6日 (土)	0.00	0.00	0.00	0.00	0.00	0.00	0.00	0.01	0.02	0.10	0.36	0.53	0.18	0.13	0.09	0.07	0.04	0.00	0.00	0.00	0.00	0.00	0.00	0.00	0.06	0.53	0.00	1.53	24
1月7日 (日)	0.00	0.00	0.00	0.00	0.00	0.00	0.00	0.01	0.05	0.27	0.33	0.47	0.24	0.21	0.29	0.31	0.12	0.00	0.00	0.00	0.00	0.00	0.00	0.00	0.10	0.47	0.00	2.30	24
1月8日 (月)	0.00	0.00	0.00	0.00	0.00	0.00	0.00	0.01	0.17	0.36	0.53	0.63	0.64	0.58	0.47	0.28	0.10	0.00	0.00	0.00	0.00	0.00	0.00	0.00	0.16	0.64	0.00	3.77	24
1月9日 (火)	0.00	0.00	0.00	0.00	0.00	0.00	0.00	0.01	0.07	0.21	0.46	0.56	0.57	0.57	0.29	0.16	0.05	0.00	0.00	0.00	0.00	0.00	0.00	0.00	0.12	0.57	0.00	2.95	24
1月10日 (水)	0.00	0.00	0.00	0.00	0.00	0.00	0.00	0.00	0.03	0.05	0.14	0.19	0.15	0.14	0.13	0.11	0.05	0.00	0.00	0.00	0.00	0.00	0.00	0.00	0.04	0.19	0.00	0.99	24
1月11日 (木)	0.00	0.00	0.00	0.00	0.00	0.00	0.00	0.01	0.15	0.36	0.53	0.61	0.57	0.39	0.32	0.08	0.07	0.01	0.00	0.00	0.00	0.00	0.00	0.00	0.13	0.61	0.00	3.10	24
1月12日 (金)	0.00	0.00	0.00	0.00	0.00	0.00	0.00	0.01	0.05	0.14	0.24	0.21	0.16	0.10	0.08	0.09	0.02	0.00	0.00	0.00	0.00	0.00	0.00	0.00	0.05	0.24	0.00	1.10	24
1月13日 (土)	0.00	0.00	0.00	0.00	0.00	0.00	0.00	0.01	0.16	0.34	0.52	0.61	0.53	0.48	0.36	0.32	0.11	0.01	0.00	0.00	0.00	0.00	0.00	0.00	0.14	0.61	0.00	3.45	24
1月14日 (日)	0.00	0.00	0.00	0.00	0.00	0.00	0.00	0.01	0.18	0.38	0.55	0.64	0.65	0.60	0.49	0.33	0.12	0.00	0.00	0.00	0.00	0.00	0.00	0.00	0.16	0.65	0.00	3.95	24
1月15日 (月)	0.00	0.00	0.00	0.00	0.00	0.00	0.00	0.00	0.03	0.09	0.33	0.46	0.40	0.59	0.50	0.33	0.12	0.01	0.00	0.00	0.00	0.00	0.00	0.00	0.12	0.59	0.00	2.86	24
1月16日 (火)	0.00	0.00	0.00	0.00	0.00	0.00	0.00	0.01	0.16	0.35	0.53	0.63	0.64	0.59	0.48	0.32	0.12	0.01	0.00	0.00	0.00	0.00	0.00	0.00	0.16	0.64	0.00	3.84	24
1月17日 (水)	0.00	0.00	0.00	0.00	0.00	0.00	0.00	0.01	0.18	0.36	0.53	0.62	0.63	0.54	0.46	0.31	0.12	0.01	0.00	0.00	0.00	0.00	0.00	0.00	0.16	0.63	0.00	3.77	24
1月18日 (木)	0.00	0.00	0.00	0.00	0.00	0.00	0.00	0.01	0.14	0.19	0.18	0.23	0.18	0.16	0.10	0.05	0.01	0.00	0.00	0.00	0.00	0.00	0.00	0.00	0.05	0.23	0.00	1.25	24
1月19日 (金)	0.00	0.00	0.00	0.00	0.00	0.00	0.00	0.00	0.04	0.12	0.18	0.20	0.06	0.10	0.05	0.05	0.03	0.00	0.00	0.00	0.00	0.00	0.00	0.00	0.03	0.20	0.00	0.83	24
1月20日 (土)	0.00	0.00	0.00	0.00	0.00	0.00	0.00	0.00	0.04	0.09	0.19	0.63	0.41	0.44	0.50	0.19	0.07	0.01	0.00	0.00	0.00	0.00	0.00	0.00	0.11	0.63	0.00	2.57	24
1月21日 (日)	0.00	0.00	0.00	0.00	0.00	0.00	0.00	0.00	0.02	0.21	0.30	0.36	0.15	0.30	0.15	0.07	0.06	0.01	0.00	0.00	0.00	0.00	0.00	0.00	0.07	0.36	0.00	1.63	24
1月22日 (月)	0.00	0.00	0.00	0.00	0.00	0.00	0.00	0.01	0.16	0.19	0.06	0.05	0.03	0.02	0.01	0.03	0.01	0.00	0.00	0.00	0.00	0.00	0.00	0.00	0.02	0.19	0.00	0.57	24
1月23日 (火)	0.00	0.00	0.00	0.00	0.00	0.00	0.00	0.01	0.09	0.17	0.38	0.19	0.10	0.21	0.05	0.02	0.03	0.00	0.00	0.00	0.00	0.00	0.00	0.00	0.05	0.38	0.00	1.25	24
1月24日 (水)	0.00	0.00	0.00	0.00	0.00	0.00	0.00	0.01	0.10	0.18	0.35	0.40	0.47	0.57	0.27	0.13	0.06	0.00	0.00	0.00	0.00	0.00	0.00	0.00	0.11	0.57	0.00	2.54	24
1月25日 (木)	0.00	0.00	0.00	0.00	0.00	0.00	0.00	0.01	0.19	0.33	0.41	0.68	0.63	0.65	0.53	0.37	0.17	0.01	0.00	0.00	0.00	0.00	0.00	0.00	0.17	0.68	0.00	3.98	24
1月26日 (金)	0.00	0.00	0.00	0.00	0.00	0.00	0.00	0.01	0.19	0.38	0.48	0.63	0.67	0.48	0.46	0.38	0.16	0.01	0.00	0.00	0.00	0.00	0.00	0.00	0.16	0.67	0.00	3.85	24
1月27日 (土)	0.00	0.00	0.00	0.00	0.00	0.00	0.00	0.01	0.20	0.38	0.55	0.66	0.68	0.66	0.53	0.42	0.17	0.01	0.00	0.00	0.00	0.00	0.00	0.00	0.18	0.68	0.00	4.27	24
1月28日 (日)	0.00	0.00	0.00	0.00	0.00	0.00	0.00	0.00	0.01	0.05	0.26	0.47	0.58	0.33	0.23	0.04	0.06	0.01	0.00	0.00	0.00	0.00	0.00	0.00	0.09	0.58	0.00	2.04	24
1月29日 (月)	0.00	0.00	0.00	0.00	0.00	0.00	0.00	0.02	0.19	0.39	0.57	0.69	0.69	0.65	0.54	0.38	0.17	0.01	0.00	0.00	0.00	0.00	0.00	0.00	0.18	0.69	0.00	4.30	24
1月30日 (火)	0.00	0.00	0.00	0.00	0.00	0.00	0.00	0.02	0.15	0.20	0.37	0.47	0.31	0.18	0.16	0.09	0.03	0.00	0.00	0.00	0.00	0.00	0.00	0.00	0.08	0.47	0.00	1.98	24
1月31日 (水)	0.00	0.00	0.00	0.00	0.00	0.00	0.00	0.01	0.09	0.15	0.14	0.52	0.34	0.23	0.34	0.17	0.05	0.01	0.00	0.00	0.00	0.00	0.00	0.00	0.09	0.52	0.00	2.05	24
平均値	0.00	0.00	0.00	0.00	0.00	0.00	0.00	0.01	0.11	0.24	0.37	0.47	0.42	0.39	0.31	0.20	0.08	0.00	0.00	0.00	0.00	0.00	0.00	0.00	0.11			2.61	
最高値	0.00	0.00	0.00	0.00	0.00	0.00	0.00	0.02	0.20	0.39	0.57	0.69	0.69	0.66	0.54	0.42	0.17	0.01	0.00	0.00	0.00	0.00	0.00	0.00	0.18	0.69		4.30	
最低値	0.00	0.00	0.00	0.00	0.00	0.00	0.00	0.00	0.01	0.05	0.06	0.05	0.03	0.02	0.01	0.02	0.01	0.00	0.00	0.00	0.00	0.00	0.00	0.00	0.02		0.00	0.47	
日積算	0.00	0.00	0.00	0.00	0.00	0.00	0.00	0.27	3.55	7.50	11.60	14.51	13.14	12.11	9.50	6.25	2.46	0.13	0.00	0.00	0.00	0.00	0.00	0.00					
有効時間	31	31	31	31	31	31	31	31	31	31	31	31	31	31	31	31	31	31	31	31	31	31	31	31					744

調査項目：日射量
調査地点：地点1
調査期間：令和6年2月1日(木)～2月29日(木)

単位：kW/m^2

日＼時	1時	2時	3時	4時	5時	6時	7時	8時	9時	10時	11時	12時	13時	14時	15時	16時	17時	18時	19時	20時	21時	22時	23時	24時	平均値	最高値	最低値	日積算	有効時間
2月1日 (木)	0.00	0.00	0.00	0.00	0.00	0.00	0.00	0.00	0.02	0.04	0.07	0.07	0.06	0.10	0.05	0.03	0.06	0.00	0.00	0.00	0.00	0.00	0.00	0.00	0.02	0.10	0.00	0.50	24
2月2日 (金)	0.00	0.00	0.00	0.00	0.00	0.00	0.00	0.01	0.02	0.09	0.19	0.34	0.34	0.23	0.15	0.13	0.08	0.02	0.00	0.00	0.00	0.00	0.00	0.00	0.07	0.34	0.00	1.60	24
2月3日 (土)	0.00	0.00	0.00	0.00	0.00	0.00	0.00	0.02	0.13	0.15	0.11	0.20	0.22	0.12	0.06	0.04	0.02	0.00	0.00	0.00	0.00	0.00	0.00	0.00	0.04	0.22	0.00	1.07	24
2月4日 (日)	0.00	0.00	0.00	0.00	0.00	0.00	0.00	0.01	0.04	0.09	0.14	0.23	0.20	0.30	0.18	0.12	0.05	0.01	0.00	0.00	0.00	0.00	0.00	0.00	0.06	0.30	0.00	1.37	24
2月5日 (月)	0.00	0.00	0.00	0.00	0.00	0.00	0.00	0.01	0.05	0.05	0.05	0.04	0.03	0.08	0.08	0.04	0.03	0.02	0.00	0.00	0.00	0.00	0.00	0.00	0.02	0.08	0.00	0.48	24
2月6日 (火)	0.00	0.00	0.00	0.00	0.00	0.00	0.00	0.03	0.21	0.44	0.59	0.72	0.73	0.66	0.35	0.16	0.08	0.02	0.00	0.00	0.00	0.00	0.00	0.00	0.17	0.73	0.00	3.99	24
2月7日 (水)	0.00	0.00	0.00	0.00	0.00	0.00	0.00	0.02	0.08	0.22	0.11	0.22	0.38	0.37	0.23	0.17	0.10	0.02	0.00	0.00	0.00	0.00	0.00	0.00	0.08	0.38	0.00	1.92	24
2月8日 (木)	0.00	0.00	0.00	0.00	0.00	0.00	0.00	0.04	0.23	0.42	0.60	0.72	0.70	0.66	0.28	0.25	0.12	0.02	0.00	0.00	0.00	0.00	0.00	0.00	0.17	0.72	0.00	4.04	24
2月9日 (金)	0.00	0.00	0.00	0.00	0.00	0.00	0.00	0.04	0.23	0.42	0.56	0.62	0.57	0.62	0.55	0.28	0.09	0.03	0.00	0.00	0.00	0.00	0.00	0.00	0.17	0.62	0.00	4.01	24
2月10日 (土)	0.00	0.00	0.00	0.00	0.00	0.00	0.00	0.04	0.22	0.36	0.53	0.52	0.54	0.57	0.38	0.48	0.24	0.03	0.00	0.00	0.00	0.00	0.00	0.00	0.16	0.57	0.00	3.91	24
2月11日 (日)	0.00	0.00	0.00	0.00	0.00	0.00	0.00	0.03	0.17	0.29	0.32	0.49	0.50	0.51	0.60	0.19	0.09	0.01	0.00	0.00	0.00	0.00	0.00	0.00	0.13	0.60	0.00	3.20	24
2月12日 (月)	0.00	0.00	0.00	0.00	0.00	0.00	0.00	0.05	0.23	0.44	0.62	0.75	0.75	0.71	0.61	0.44	0.24	0.02	0.00	0.00	0.00	0.00	0.00	0.00	0.20	0.75	0.00	4.86	24
2月13日 (火)	0.00	0.00	0.00	0.00	0.00	0.00	0.00	0.06	0.25	0.46	0.63	0.75	0.70	0.67	0.56	0.35	0.20	0.04	0.00	0.00	0.00	0.00	0.00	0.00	0.19	0.75	0.00	4.67	24
2月14日 (水)	0.00	0.00	0.00	0.00	0.00	0.00	0.00	0.03	0.15	0.31	0.39	0.43	0.39	0.19	0.07	0.06	0.03	0.01	0.00	0.00	0.00	0.00	0.00	0.00	0.09	0.43	0.00	2.06	24
2月15日 (木)	0.00	0.00	0.00	0.00	0.00	0.00	0.00	0.03	0.14	0.31	0.49	0.31	0.14	0.36	0.44	0.30	0.18	0.01	0.00	0.00	0.00	0.00	0.00	0.00	0.11	0.49	0.00	2.71	24
2月16日 (金)	0.00	0.00	0.00	0.00	0.00	0.00	0.00	0.03	0.07	0.29	0.39	0.52	0.60	0.74	0.63	0.47	0.26	0.03	0.00	0.00	0.00	0.00	0.00	0.00	0.17	0.74	0.00	4.03	24
2月17日 (土)	0.00	0.00	0.00	0.00	0.00	0.00	0.00	0.07	0.27	0.48	0.66	0.79	0.79	0.76	0.66	0.49	0.27	0.03	0.00	0.00	0.00	0.00	0.00	0.00	0.22	0.79	0.00	5.27	24
2月18日 (日)	0.00	0.00	0.00	0.00	0.00	0.00	0.00	0.07	0.28	0.46	0.63	0.76	0.76	0.73	0.62	0.40	0.19	0.02	0.00	0.00	0.00	0.00	0.00	0.00	0.21	0.76	0.00	4.92	24
2月19日 (月)	0.00	0.00	0.00	0.00	0.00	0.00	0.00	0.02	0.05	0.04	0.04	0.04	0.02	0.02	0.03	0.05	0.05	0.02	0.00	0.00	0.00	0.00	0.00	0.00	0.02	0.05	0.00	0.38	24
2月20日 (火)	0.00	0.00	0.00	0.00	0.00	0.00	0.00	0.04	0.22	0.34	0.39	0.32	0.10	0.15	0.19	0.19	0.08	0.02	0.00	0.00	0.00	0.00	0.00	0.00	0.09	0.39	0.00	2.04	24
2月21日 (水)	0.00	0.00	0.00	0.00	0.00	0.00	0.00	0.02	0.03	0.02	0.00	0.01	0.02	0.02	0.01	0.02	0.02	0.01	0.00	0.00	0.00	0.00	0.00	0.00	0.01	0.03	0.00	0.18	24
2月22日 (木)	0.00	0.00	0.00	0.00	0.00	0.00	0.00	0.01	0.05	0.07	0.08	0.10	0.10	0.06	0.04	0.02	0.01	0.01	0.00	0.00	0.00	0.00	0.00	0.00	0.02	0.10	0.00	0.55	24
2月23日 (金)	0.00	0.00	0.00	0.00	0.00	0.00	0.00	0.00	0.02	0.06	0.10	0.13	0.11	0.15	0.25	0.28	0.14	0.06	0.00	0.00	0.00	0.00	0.00	0.00	0.05	0.28	0.00	1.30	24
2月24日 (土)	0.00	0.00	0.00	0.00	0.00	0.00	0.00	0.02	0.11	0.29	0.61	0.64	0.71	0.73	0.48	0.23	0.07	0.01	0.00	0.00	0.00	0.00	0.00	0.00	0.16	0.73	0.00	3.90	24
2月25日 (日)	0.00	0.00	0.00	0.00	0.00	0.00	0.00	0.01	0.05	0.14	0.13	0.43	0.53	0.22	0.06	0.13	0.04	0.02	0.00	0.00	0.00	0.00	0.00	0.00	0.07	0.53	0.00	1.76	24
2月26日 (月)	0.00	0.00	0.00	0.00	0.00	0.00	0.00	0.06	0.11	0.41	0.58	0.45	0.50	0.46	0.40	0.21	0.25	0.04	0.00	0.00	0.00	0.00	0.00	0.00	0.14	0.58	0.00	3.47	24
2月27日 (火)	0.00	0.00	0.00	0.00	0.00	0.00	0.00	0.05	0.16	0.23	0.44	0.79	0.84	0.76	0.65	0.48	0.30	0.06	0.00	0.00	0.00	0.00	0.00	0.00	0.20	0.84	0.00	4.76	24
2月28日 (水)	0.00	0.00	0.00	0.00	0.00	0.00	0.00	0.10	0.31	0.51	0.64	0.74	0.71	0.54	0.35	0.21	0.09	0.02	0.00	0.00	0.00	0.00	0.00	0.00	0.18	0.74	0.00	4.22	24
2月29日 (木)	0.00	0.00	0.00	0.00	0.00	0.00	0.00	0.01	0.05	0.13	0.17	0.08	0.09	0.06	0.03	0.05	0.02	0.01	0.00	0.00	0.00	0.00	0.00	0.00	0.03	0.17	0.00	0.70	24
平均値	0.00	0.00	0.00	0.00	0.00	0.00	0.00	0.03	0.14	0.26	0.35	0.42	0.42	0.40	0.31	0.22	0.12	0.02	0.00	0.00	0.00	0.00	0.00	0.00	0.11			2.69	
最高値	0.00	0.00	0.00	0.00	0.00	0.00	0.00	0.10	0.31	0.51	0.66	0.79	0.84	0.76	0.66	0.49	0.30	0.06	0.00	0.00	0.00	0.00	0.00	0.00	0.22	0.84		5.27	
最低値	0.00	0.00	0.00	0.00	0.00	0.00	0.00	0.00	0.02	0.02	0.00	0.01	0.02	0.02	0.01	0.02	0.01	0.00	0.00	0.00	0.00	0.00	0.00	0.00	0.01		0.00	0.18	
日積算	0.00	0.00	0.00	0.00	0.00	0.00	0.00	0.93	3.95	7.56	10.26	12.21	12.13	11.55	8.99	6.27	3.40	0.62	0.00	0.00	0.00	0.00	0.00	0.00					
有効時間	29	29	29	29	29	29	29	29	29	29	29	29	29	29	29	29	29	29	29	29	29	29	29	29					696

調査項目：日射量
調査地点：地点1
調査期間：令和6年3月1日(金)～3月31日(日)

単位：kW/m^2

日＼時	1時	2時	3時	4時	5時	6時	7時	8時	9時	10時	11時	12時	13時	14時	15時	16時	17時	18時	19時	20時	21時	22時	23時	24時	平均値	最高値	最低値	日積算	有効時間
3月1日 (金)	0.00	0.00	0.00	0.00	0.00	0.00	0.00	0.02	0.09	0.18	0.36	0.49	0.53	0.70	0.67	0.50	0.29	0.07	0.00	0.00	0.00	0.00	0.00	0.00	0.16	0.70	0.00	3.90	24
3月2日 (土)	0.00	0.00	0.00	0.00	0.00	0.00	0.00	0.05	0.20	0.24	0.40	0.59	0.68	0.69	0.49	0.52	0.32	0.07	0.00	0.00	0.00	0.00	0.00	0.00	0.18	0.69	0.00	4.25	24
3月3日 (日)	0.00	0.00	0.00	0.00	0.00	0.00	0.00	0.07	0.27	0.32	0.30	0.83	0.49	0.54	0.28	0.22	0.28	0.07	0.00	0.00	0.00	0.00	0.00	0.00	0.15	0.83	0.00	3.67	24
3月4日 (月)	0.00	0.00	0.00	0.00	0.00	0.00	0.00	0.06	0.19	0.32	0.60	0.58	0.79	0.62	0.58	0.30	0.16	0.04	0.00	0.00	0.00	0.00	0.00	0.00	0.18	0.79	0.00	4.24	24
3月5日 (火)	0.00	0.00	0.00	0.00	0.00	0.00	0.00	0.01	0.02	0.06	0.04	0.08	0.07	0.08	0.04	0.03	0.03	0.01	0.00	0.00	0.00	0.00	0.00	0.00	0.02	0.08	0.00	0.47	24
3月6日 (水)	0.00	0.00	0.00	0.00	0.00	0.00	0.00	0.04	0.14	0.14	0.19	0.18	0.33	0.42	0.21	0.21	0.13	0.03	0.00	0.00	0.00	0.00	0.00	0.00	0.08	0.42	0.00	2.02	24
3月7日 (木)	0.00	0.00	0.00	0.00	0.00	0.00	0.00	0.12	0.33	0.54	0.71	0.83	0.84	0.77	0.66	0.45	0.24	0.06	0.00	0.00	0.00	0.00	0.00	0.00	0.23	0.84	0.00	5.55	24
3月8日 (金)	0.00	0.00	0.00	0.00	0.00	0.00	0.00	0.04	0.24	0.40	0.59	0.74	0.82	0.84	0.73	0.56	0.34	0.10	0.00	0.00	0.00	0.00	0.00	0.00	0.23	0.84	0.00	5.40	24
3月9日 (土)	0.00	0.00	0.00	0.00	0.00	0.00	0.01	0.06	0.27	0.52	0.55	0.74	0.92	0.85	0.76	0.57	0.34	0.10	0.00	0.00	0.00	0.00	0.00	0.00	0.24	0.92	0.00	5.69	24
3月10日 (日)	0.00	0.00	0.00	0.00	0.00	0.00	0.01	0.15	0.38	0.59	0.76	0.88	0.90	0.85	0.75	0.57	0.36	0.11	0.00	0.00	0.00	0.00	0.00	0.00	0.26	0.90	0.00	6.31	24
3月11日 (月)	0.00	0.00	0.00	0.00	0.00	0.00	0.01	0.15	0.36	0.60	0.76	0.74	0.77	0.67	0.66	0.28	0.04	0.01	0.00	0.00	0.00	0.00	0.00	0.00	0.21	0.77	0.00	5.05	24
3月12日 (火)	0.00	0.00	0.00	0.00	0.00	0.00	0.00	0.02	0.10	0.13	0.22	0.20	0.26	0.39	0.61	0.15	0.09	0.06	0.00	0.00	0.00	0.00	0.00	0.00	0.09	0.61	0.00	2.23	24
3月13日 (水)	0.00	0.00	0.00	0.00	0.00	0.00	0.01	0.14	0.37	0.59	0.63	0.51	0.75	0.62	0.74	0.54	0.28	0.11	0.00	0.00	0.00	0.00	0.00	0.00	0.22	0.75	0.00	5.29	24
3月14日 (木)	0.00	0.00	0.00	0.00	0.00	0.00	0.01	0.14	0.39	0.30	0.39	0.78	0.91	0.81	0.70	0.57	0.30	0.08	0.00	0.00	0.00	0.00	0.00	0.00	0.22	0.91	0.00	5.38	24
3月15日 (金)	0.00	0.00	0.00	0.00	0.00	0.00	0.01	0.17	0.40	0.61	0.77	0.89	0.92	0.88	0.76	0.58	0.35	0.12	0.00	0.00	0.00	0.00	0.00	0.00	0.27	0.92	0.00	6.46	24
3月16日 (土)	0.00	0.00	0.00	0.00	0.00	0.00	0.02	0.18	0.40	0.62	0.79	0.89	0.92	0.88	0.76	0.58	0.35	0.12	0.00	0.00	0.00	0.00	0.00	0.00	0.27	0.92	0.00	6.51	24
3月17日 (日)	0.00	0.00	0.00	0.00	0.00	0.00	0.00	0.02	0.06	0.05	0.08	0.07	0.06	0.03	0.02	0.01	0.02	0.03	0.00	0.00	0.00	0.00	0.00	0.00	0.02	0.08	0.00	0.45	24
3月18日 (月)	0.00	0.00	0.00	0.00	0.00	0.00	0.02	0.17	0.40	0.61	0.77	0.87	0.90	0.85	0.72	0.52	0.31	0.10	0.01	0.00	0.00	0.00	0.00	0.00	0.26	0.90	0.00	6.25	24
3月19日 (火)	0.00	0.00	0.00	0.00	0.00	0.00	0.00	0.05	0.08	0.14	0.24	0.23	0.20	0.18	0.53	0.27	0.19	0.08	0.01	0.00	0.00	0.00	0.00	0.00	0.09	0.53	0.00	2.20	24
3月20日 (水)	0.00	0.00	0.00	0.00	0.00	0.00	0.02	0.14	0.23	0.37	0.39	0.41	0.69	0.62	0.79	0.51	0.24	0.08	0.00	0.00	0.00	0.00	0.00	0.00	0.19	0.79	0.00	4.49	24
3月21日 (木)	0.00	0.00	0.00	0.00	0.00	0.00	0.01	0.06	0.26	0.57	0.42	0.80	0.57	0.48	0.60	0.49	0.42	0.17	0.01	0.00	0.00	0.00	0.00	0.00	0.20	0.80	0.00	4.86	24
3月22日 (金)	0.00	0.00	0.00	0.00	0.00	0.00	0.02	0.19	0.40	0.60	0.78	0.89	0.91	0.83	0.69	0.51	0.32	0.09	0.00	0.00	0.00	0.00	0.00	0.00	0.26	0.91	0.00	6.23	24
3月23日 (土)	0.00	0.00	0.00	0.00	0.00	0.00	0.01	0.03	0.04	0.05	0.12	0.13	0.05	0.08	0.08	0.03	0.02	0.00	0.00	0.00	0.00	0.00	0.00	0.00	0.03	0.13	0.00	0.64	24
3月24日 (日)	0.00	0.00	0.00	0.00	0.00	0.00	0.00	0.00	0.01	0.02	0.04	0.07	0.09	0.08	0.16	0.05	0.02	0.01	0.00	0.00	0.00	0.00	0.00	0.00	0.02	0.16	0.00	0.55	24
3月25日 (月)	0.00	0.00	0.00	0.00	0.00	0.00	0.00	0.01	0.03	0.03	0.04	0.08	0.05	0.04	0.06	0.05	0.02	0.01	0.00	0.00	0.00	0.00	0.00	0.00	0.02	0.08	0.00	0.42	24
3月26日 (火)	0.00	0.00	0.00	0.00	0.00	0.00	0.00	0.00	0.01	0.02	0.04	0.05	0.13	0.45	0.66	0.60	0.40	0.14	0.01	0.00	0.00	0.00	0.00	0.00	0.10	0.66	0.00	2.51	24
3月27日 (水)	0.00	0.00	0.00	0.00	0.00	0.00	0.03	0.24	0.45	0.66	0.82	0.92	0.94	0.89	0.78	0.60	0.36	0.13	0.01	0.00	0.00	0.00	0.00	0.00	0.28	0.94	0.00	6.83	24
3月28日 (木)	0.00	0.00	0.00	0.00	0.00	0.00	0.01	0.03	0.05	0.09	0.11	0.11	0.09	0.13	0.06	0.03	0.03	0.02	0.00	0.00	0.00	0.00	0.00	0.00	0.03	0.13	0.00	0.76	24
3月29日 (金)	0.00	0.00	0.00	0.00	0.00	0.00	0.01	0.11	0.34	0.44	0.86	0.95	0.95	0.90	0.77	0.59	0.37	0.14	0.01	0.00	0.00	0.00	0.00	0.00	0.27	0.95	0.00	6.44	24
3月30日 (土)	0.00	0.00	0.00	0.00	0.00	0.00	0.03	0.16	0.22	0.50	0.73	0.68	0.66	0.55	0.33	0.40	0.18	0.08	0.01	0.00	0.00	0.00	0.00	0.00	0.19	0.73	0.00	4.53	24
3月31日 (日)	0.00	0.00	0.00	0.00	0.00	0.00	0.04	0.23	0.38	0.55	0.54	0.48	0.34	0.52	0.23	0.14	0.09	0.02	0.00	0.00	0.00	0.00	0.00	0.00	0.15	0.55	0.00	3.56	24
平均値	0.00	0.00	0.00	0.00	0.00	0.00	0.01	0.09	0.23	0.35	0.45	0.54	0.57	0.56	0.51	0.37	0.22	0.07	0.00	0.00	0.00	0.00	0.00	0.00	0.17			3.97	
最高値	0.00	0.00	0.00	0.00	0.00	0.00	0.04	0.24	0.45	0.66	0.86	0.95	0.95	0.90	0.79	0.60	0.42	0.17	0.01	0.00	0.00	0.00	0.00	0.00	0.28	0.95		6.83	
最低値	0.00	0.00	0.00	0.00	0.00	0.00	0.00	0.00	0.01	0.02	0.04	0.05	0.05	0.03	0.02	0.01	0.02	0.01	0.00	0.00	0.00	0.00	0.00	0.00	0.02		0.00	0.42	
日積算	0.00	0.00	0.00	0.00	0.00	0.00	0.27	2.84	7.10	10.85	13.97	16.68	17.61	17.21	15.88	11.48	6.90	2.28	0.07	0.00	0.00	0.00	0.00	0.00					
有効時間	31	31	31	31	31	31	31	31	31	31	31	31	31	31	31	31	31	31	31	31	31	31	31	31					744

調査項目：日射量
調査地点：地点1
調査期間：令和6年4月1日（月）～4月30日（火）

単位：kW/m^2

日＼時	1時	2時	3時	4時	5時	6時	7時	8時	9時	10時	11時	12時	13時	14時	15時	16時	17時	18時	19時	20時	21時	22時	23時	24時	平均値	最高値	最低値	日積算	有効時間
4月1日（月）	0.00	0.00	0.00	0.00	0.00	0.00	0.01	0.09	0.27	0.48	0.83	0.92	0.94	0.89	0.77	0.59	0.38	0.15	0.01	0.00	0.00	0.00	0.00	0.00	0.26	0.94	0.00	6.33	24
4月2日（火）	0.00	0.00	0.00	0.00	0.00	0.00	0.02	0.14	0.27	0.32	0.34	0.37	0.41	0.33	0.22	0.10	0.05	0.03	0.00	0.00	0.00	0.00	0.00	0.00	0.11	0.41	0.00	2.60	24
4月3日（水）	0.00	0.00	0.00	0.00	0.00	0.00	0.00	0.01	0.02	0.02	0.06	0.13	0.09	0.05	0.05	0.03	0.02	0.00	0.00	0.00	0.00	0.00	0.00	0.00	0.02	0.13	0.00	0.48	24
4月4日（木）	0.00	0.00	0.00	0.00	0.00	0.00	0.00	0.02	0.06	0.17	0.21	0.33	0.15	0.20	0.19	0.16	0.11	0.05	0.01	0.00	0.00	0.00	0.00	0.00	0.07	0.33	0.00	1.66	24
4月5日（金）	0.00	0.00	0.00	0.00	0.00	0.00	0.01	0.03	0.04	0.06	0.07	0.12	0.17	0.50	0.57	0.29	0.19	0.11	0.01	0.00	0.00	0.00	0.00	0.00	0.09	0.57	0.00	2.17	24
4月6日（土）	0.00	0.00	0.00	0.00	0.00	0.00	0.01	0.06	0.12	0.19	0.26	0.09	0.14	0.20	0.14	0.06	0.04	0.02	0.00	0.00	0.00	0.00	0.00	0.00	0.06	0.26	0.00	1.33	24
4月7日（日）	0.00	0.00	0.00	0.00	0.00	0.00	0.01	0.11	0.14	0.25	0.31	0.20	0.16	0.22	0.24	0.27	0.16	0.03	0.00	0.00	0.00	0.00	0.00	0.00	0.09	0.31	0.00	2.10	24
4月8日（月）	0.00	0.00	0.00	0.00	0.00	0.00	0.01	0.05	0.12	0.16	0.22	0.19	0.14	0.23	0.11	0.12	0.07	0.03	0.00	0.00	0.00	0.00	0.00	0.00	0.06	0.23	0.00	1.45	24
4月9日（火）	0.00	0.00	0.00	0.00	0.00	0.00	0.02	0.07	0.47	0.70	0.85	0.94	0.88	0.85	0.67	0.59	0.19	0.10	0.01	0.00	0.00	0.00	0.00	0.00	0.26	0.94	0.00	6.34	24
4月10日（水）	0.00	0.00	0.00	0.00	0.00	0.00	0.07	0.26	0.52	0.72	0.86	0.96	0.97	0.88	0.79	0.63	0.39	0.17	0.02	0.00	0.00	0.00	0.00	0.00	0.30	0.97	0.00	7.24	24
4月11日（木）	0.00	0.00	0.00	0.00	0.00	0.00	0.06	0.15	0.37	0.21	0.38	0.23	0.23	0.64	0.71	0.24	0.15	0.05	0.01	0.00	0.00	0.00	0.00	0.00	0.14	0.71	0.00	3.43	24
4月12日（金）	0.00	0.00	0.00	0.00	0.00	0.00	0.05	0.16	0.46	0.64	0.79	0.78	0.79	0.52	0.41	0.16	0.03	0.02	0.00	0.00	0.00	0.00	0.00	0.00	0.20	0.79	0.00	4.81	24
4月13日（土）	0.00	0.00	0.00	0.00	0.00	0.00	0.02	0.06	0.16	0.26	0.31	0.67	0.95	0.93	0.81	0.62	0.43	0.16	0.01	0.00	0.00	0.00	0.00	0.00	0.22	0.95	0.00	5.39	24
4月14日（日）	0.00	0.00	0.00	0.00	0.00	0.00	0.09	0.29	0.53	0.73	0.87	0.91	0.88	0.75	0.65	0.41	0.21	0.08	0.01	0.00	0.00	0.00	0.00	0.00	0.27	0.91	0.00	6.41	24
4月15日（月）	0.00	0.00	0.00	0.00	0.00	0.00	0.00	0.02	0.04	0.08	0.12	0.31	0.25	0.09	0.14	0.12	0.14	0.05	0.01	0.00	0.00	0.00	0.00	0.00	0.06	0.31	0.00	1.37	24
4月16日（火）	0.00	0.00	0.00	0.00	0.00	0.00	0.04	0.15	0.40	0.61	0.73	0.45	0.61	0.74	0.73	0.55	0.34	0.03	0.01	0.00	0.00	0.00	0.00	0.00	0.22	0.74	0.00	5.39	24
4月17日（水）	0.00	0.00	0.00	0.00	0.00	0.00	0.10	0.26	0.47	0.71	0.76	0.72	0.68	0.35	0.24	0.25	0.12	0.06	0.01	0.00	0.00	0.00	0.00	0.00	0.20	0.76	0.00	4.73	24
4月18日（木）	0.00	0.00	0.00	0.00	0.00	0.00	0.02	0.06	0.19	0.50	0.76	0.95	0.98	0.92	0.79	0.61	0.39	0.18	0.02	0.00	0.00	0.00	0.00	0.00	0.27	0.98	0.00	6.37	24
4月19日（金）	0.00	0.00	0.00	0.00	0.00	0.00	0.09	0.25	0.53	0.68	0.82	0.94	0.89	0.79	0.54	0.56	0.29	0.14	0.01	0.00	0.00	0.00	0.00	0.00	0.27	0.94	0.00	6.53	24
4月20日（土）	0.00	0.00	0.00	0.00	0.00	0.00	0.06	0.12	0.11	0.33	0.36	0.12	0.22	0.17	0.11	0.08	0.03	0.02	0.00	0.00	0.00	0.00	0.00	0.00	0.07	0.36	0.00	1.73	24
4月21日（日）	0.00	0.00	0.00	0.00	0.00	0.00	0.06	0.15	0.10	0.06	0.07	0.07	0.10	0.09	0.03	0.03	0.04	0.02	0.00	0.00	0.00	0.00	0.00	0.00	0.03	0.15	0.00	0.82	24
4月22日（月）	0.00	0.00	0.00	0.00	0.00	0.00	0.02	0.04	0.06	0.08	0.17	0.12	0.42	0.55	0.15	0.06	0.06	0.05	0.01	0.00	0.00	0.00	0.00	0.00	0.07	0.55	0.00	1.79	24
4月23日（火）	0.00	0.00	0.00	0.00	0.00	0.00	0.03	0.04	0.08	0.18	0.23	0.15	0.10	0.12	0.09	0.09	0.07	0.03	0.00	0.00	0.00	0.00	0.00	0.00	0.05	0.23	0.00	1.21	24
4月24日（水）	0.00	0.00	0.00	0.00	0.00	0.00	0.01	0.02	0.04	0.06	0.07	0.09	0.31	0.42	0.57	0.42	0.35	0.11	0.03	0.00	0.00	0.00	0.00	0.00	0.10	0.57	0.00	2.50	24
4月25日（木）	0.00	0.00	0.00	0.00	0.00	0.01	0.14	0.27	0.57	0.76	0.88	0.84	0.77	0.77	0.85	0.67	0.45	0.22	0.03	0.00	0.00	0.00	0.00	0.00	0.30	0.88	0.00	7.23	24
4月26日（金）	0.00	0.00	0.00	0.00	0.00	0.00	0.04	0.13	0.20	0.22	0.17	0.16	0.17	0.11	0.21	0.10	0.10	0.04	0.00	0.00	0.00	0.00	0.00	0.00	0.07	0.22	0.00	1.65	24
4月27日（土）	0.00	0.00	0.00	0.00	0.00	0.00	0.01	0.04	0.08	0.34	0.49	0.37	0.59	0.40	0.32	0.18	0.08	0.05	0.01	0.00	0.00	0.00	0.00	0.00	0.12	0.59	0.00	2.96	24
4月28日（日）	0.00	0.00	0.00	0.00	0.00	0.01	0.11	0.24	0.47	0.49	0.60	0.52	0.50	0.55	0.43	0.48	0.36	0.15	0.01	0.00	0.00	0.00	0.00	0.00	0.21	0.60	0.00	4.92	24
4月29日（月）	0.00	0.00	0.00	0.00	0.00	0.00	0.01	0.03	0.06	0.09	0.14	0.10	0.08	0.41	0.45	0.45	0.15	0.01	0.01	0.00	0.00	0.00	0.00	0.00	0.08	0.45	0.00	1.99	24
4月30日（火）	0.00	0.00	0.00	0.00	0.00	0.00	0.01	0.03	0.07	0.14	0.05	0.07	0.11	0.08	0.13	0.12	0.04	0.03	0.01	0.00	0.00	0.00	0.00	0.00	0.04	0.14	0.00	0.89	24
平均値	0.00	0.00	0.00	0.00	0.00	0.00	0.04	0.11	0.23	0.34	0.43	0.43	0.46	0.46	0.40	0.30	0.18	0.07	0.01	0.00	0.00	0.00	0.00	0.00	0.14			3.46	
最高値	0.00	0.00	0.00	0.00	0.00	0.01	0.14	0.29	0.57	0.76	0.88	0.96	0.98	0.93	0.85	0.67	0.45	0.22	0.03	0.00	0.00	0.00	0.00	0.00	0.30	0.98		7.24	
最低値	0.00	0.00	0.00	0.00	0.00	0.00	0.00	0.01	0.02	0.02	0.05	0.07	0.08	0.05	0.03	0.03	0.02	0.00	0.00	0.00	0.00	0.00	0.00	0.00	0.02		0.00	0.48	
日積算	0.00	0.00	0.00	0.00	0.00	0.02	1.13	3.35	7.02	10.24	12.78	12.82	13.68	13.75	12.11	9.04	5.43	2.19	0.26	0.00	0.00	0.00	0.00	0.00					
有効時間	30	30	30	30	30	30	30	30	30	30	30	30	30	30	30	30	30	30	30	30	30	30	30	30					720

調査項目：日射量
調査地点：地点1
調査期間：令和6年5月1日（水）～5月31日（金）

単位：kW/m^2

日＼時	1時	2時	3時	4時	5時	6時	7時	8時	9時	10時	11時	12時	13時	14時	15時	16時	17時	18時	19時	20時	21時	22時	23時	24時	平均値	最高値	最低値	日積算	有効時間
5月1日（水）	0.00	0.00	0.00	0.00	0.00	0.00	0.02	0.05	0.09	0.10	0.17	0.46	0.52	0.40	0.40	0.27	0.17	0.06	0.01	0.00	0.00	0.00	0.00	0.00	0.11	0.52	0.00	2.72	24
5月2日（木）	0.00	0.00	0.00	0.00	0.00	0.01	0.06	0.20	0.29	0.45	0.64	0.80	0.82	0.79	0.83	0.65	0.41	0.11	0.03	0.00	0.00	0.00	0.00	0.00	0.25	0.83	0.00	6.09	24
5月3日（金）	0.00	0.00	0.00	0.00	0.00	0.01	0.10	0.25	0.39	0.43	0.72	0.89	0.88	0.94	0.82	0.67	0.45	0.23	0.03	0.00	0.00	0.00	0.00	0.00	0.28	0.94	0.00	6.81	24
5月4日（土）	0.00	0.00	0.00	0.00	0.00	0.01	0.15	0.26	0.58	0.77	0.91	0.88	0.48	0.51	0.62	0.47	0.33	0.14	0.03	0.00	0.00	0.00	0.00	0.00	0.26	0.91	0.00	6.14	24
5月5日（日）	0.00	0.00	0.00	0.00	0.00	0.01	0.09	0.25	0.45	0.66	0.46	0.28	0.23	0.22	0.24	0.24	0.09	0.05	0.01	0.00	0.00	0.00	0.00	0.00	0.14	0.66	0.00	3.28	24
5月6日（月）	0.00	0.00	0.00	0.00	0.00	0.00	0.00	0.03	0.05	0.16	0.30	0.29	0.26	0.33	0.18	0.08	0.06	0.03	0.00	0.00	0.00	0.00	0.00	0.00	0.07	0.33	0.00	1.77	24
5月7日（火）	0.00	0.00	0.00	0.00	0.00	0.00	0.02	0.07	0.17	0.30	0.63	0.42	0.62	0.36	0.34	0.59	0.29	0.19	0.04	0.00	0.00	0.00	0.00	0.00	0.17	0.63	0.00	4.04	24
5月8日（水）	0.00	0.00	0.00	0.00	0.00	0.01	0.04	0.22	0.37	0.27	0.31	0.19	0.57	0.18	0.14	0.08	0.06	0.03	0.01	0.00	0.00	0.00	0.00	0.00	0.10	0.57	0.00	2.48	24
5月9日（木）	0.00	0.00	0.00	0.00	0.00	0.02	0.17	0.30	0.59	0.80	0.94	1.02	1.03	0.98	0.86	0.69	0.47	0.25	0.03	0.00	0.00	0.00	0.00	0.00	0.34	1.03	0.00	8.15	24
5月10日（金）	0.00	0.00	0.00	0.00	0.00	0.01	0.15	0.29	0.56	0.77	0.91	0.99	1.00	0.95	0.83	0.66	0.45	0.23	0.03	0.00	0.00	0.00	0.00	0.00	0.33	1.00	0.00	7.83	24
5月11日（土）	0.00	0.00	0.00	0.00	0.00	0.02	0.15	0.29	0.56	0.75	0.87	0.88	0.83	0.65	0.38	0.33	0.16	0.08	0.02	0.00	0.00	0.00	0.00	0.00	0.25	0.88	0.00	5.97	24
5月12日（日）	0.00	0.00	0.00	0.00	0.00	0.00	0.03	0.03	0.03	0.06	0.07	0.11	0.11	0.09	0.08	0.06	0.03	0.01	0.00	0.00	0.00	0.00	0.00	0.00	0.03	0.11	0.00	0.71	24
5月13日（月）	0.00	0.00	0.00	0.00	0.00	0.00	0.03	0.09	0.31	0.45	0.62	0.78	0.93	0.77	0.47	0.58	0.45	0.14	0.04	0.00	0.00	0.00	0.00	0.00	0.24	0.93	0.00	5.66	24
5月14日（火）	0.00	0.00	0.00	0.00	0.00	0.02	0.20	0.31	0.57	0.83	0.97	1.05	1.06	1.01	0.88	0.70	0.49	0.26	0.03	0.00	0.00	0.00	0.00	0.00	0.35	1.06	0.00	8.38	24
5月15日（水）	0.00	0.00	0.00	0.00	0.00	0.01	0.12	0.23	0.51	0.43	0.26	0.45	0.42	0.68	0.83	0.70	0.51	0.29	0.05	0.00	0.00	0.00	0.00	0.00	0.23	0.83	0.00	5.49	24
5月16日（木）	0.00	0.00	0.00	0.00	0.00	0.01	0.07	0.20	0.39	0.67	0.84	0.95	1.05	0.98	0.86	0.69	0.48	0.26	0.04	0.00	0.00	0.00	0.00	0.00	0.31	1.05	0.00	7.49	24
5月17日（金）	0.00	0.00	0.00	0.00	0.00	0.01	0.17	0.32	0.51	0.74	0.91	1.02	1.01	1.00	0.89	0.71	0.50	0.26	0.03	0.00	0.00	0.00	0.00	0.00	0.34	1.02	0.00	8.08	24
5月18日（土）	0.00	0.00	0.00	0.00	0.00	0.02	0.18	0.37	0.56	0.81	0.96	1.00	0.96	0.94	0.86	0.69	0.48	0.23	0.04	0.00	0.00	0.00	0.00	0.00	0.34	1.00	0.00	8.10	24
5月19日（日）	0.00	0.00	0.00	0.00	0.00	0.01	0.02	0.10	0.36	0.79	0.89	0.83	1.05	0.97	0.85	0.69	0.48	0.24	0.03	0.00	0.00	0.00	0.00	0.00	0.30	1.05	0.00	7.31	24
5月20日（月）	0.00	0.00	0.00	0.00	0.00	0.03	0.17	0.32	0.55	0.76	0.82	1.00	0.89	0.58	0.44	0.30	0.17	0.09	0.02	0.00	0.00	0.00	0.00	0.00	0.26	1.00	0.00	6.14	24
5月21日（火）	0.00	0.00	0.00	0.00	0.00	0.01	0.11	0.25	0.45	0.61	0.88	0.96	0.94	0.87	0.73	0.45	0.39	0.20	0.03	0.00	0.00	0.00	0.00	0.00	0.29	0.96	0.00	6.88	24
5月22日（水）	0.00	0.00	0.00	0.00	0.00	0.01	0.07	0.08	0.17	0.23	0.40	0.37	0.37	0.28	0.32	0.21	0.11	0.05	0.01	0.00	0.00	0.00	0.00	0.00	0.11	0.40	0.00	2.68	24
5月23日（木）	0.00	0.00	0.00	0.00	0.00	0.01	0.05	0.12	0.26	0.35	0.37	0.41	0.49	0.29	0.41	0.34	0.28	0.14	0.04	0.00	0.00	0.00	0.00	0.00	0.15	0.49	0.00	3.56	24
5月24日（金）	0.00	0.00	0.00	0.00	0.00	0.01	0.05	0.15	0.30	0.39	0.45	0.51	0.64	0.41	0.50	0.28	0.27	0.17	0.06	0.00	0.00	0.00	0.00	0.00	0.17	0.64	0.00	4.19	24
5月25日（土）	0.00	0.00	0.00	0.00	0.00	0.02	0.14	0.32	0.51	0.72	0.85	0.93	0.94	0.89	0.78	0.61	0.41	0.21	0.05	0.00	0.00	0.00	0.00	0.00	0.31	0.94	0.00	7.38	24
5月26日（日）	0.00	0.00	0.00	0.00	0.00	0.02	0.14	0.33	0.53	0.74	0.77	0.61	0.77	0.63	0.54	0.41	0.14	0.05	0.00	0.00	0.00	0.00	0.00	0.00	0.24	0.77	0.00	5.68	24
5月27日（月）	0.00	0.00	0.00	0.00	0.00	0.00	0.01	0.02	0.04	0.08	0.11	0.10	0.14	0.12	0.12	0.20	0.11	0.03	0.01	0.00	0.00	0.00	0.00	0.00	0.05	0.20	0.00	1.09	24
5月28日（火）	0.00	0.00	0.00	0.00	0.00	0.00	0.00	0.01	0.01	0.05	0.12	0.09	0.09	0.09	0.05	0.04	0.07	0.09	0.03	0.00	0.00	0.00	0.00	0.00	0.03	0.12	0.00	0.74	24
5月29日（水）	0.00	0.00	0.00	0.00	0.00	0.03	0.22	0.36	0.56	0.82	0.95	1.03	1.06	1.01	0.90	0.70	0.46	0.28	0.06	0.00	0.00	0.00	0.00	0.00	0.35	1.06	0.00	8.44	24
5月30日（木）	0.00	0.00	0.00	0.00	0.00	0.04	0.20	0.35	0.44	0.58	0.51	0.38	0.89	0.53	0.18	0.23	0.24	0.11	0.02	0.00	0.00	0.00	0.00	0.00	0.20	0.89	0.00	4.70	24
5月31日（金）	0.00	0.00	0.00	0.00	0.00	0.00	0.02	0.03	0.06	0.14	0.19	0.11	0.12	0.19	0.21	0.22	0.38	0.18	0.05	0.00	0.00	0.00	0.00	0.00	0.08	0.38	0.00	1.90	24
平均値	0.00	0.00	0.00	0.00	0.00	0.01	0.10	0.20	0.36	0.51	0.61	0.64	0.68	0.60	0.53	0.44	0.30	0.15	0.03	0.00	0.00	0.00	0.00	0.00	0.22			5.16	
最高値	0.00	0.00	0.00	0.00	0.00	0.04	0.22	0.37	0.59	0.83	0.97	1.05	1.06	1.01	0.90	0.71	0.51	0.29	0.06	0.00	0.00	0.00	0.00	0.00	0.35	1.06		8.44	
最低値	0.00	0.00	0.00	0.00	0.00	0.00	0.00	0.01	0.01	0.05	0.07	0.09	0.09	0.09	0.05	0.04	0.03	0.01	0.00	0.00	0.00	0.00	0.00	0.00	0.03		0.00	0.71	
日積算	0.00	0.00	0.00	0.00	0.00	0.36	2.95	6.20	11.22	15.71	18.80	19.79	21.17	18.64	16.54	13.54	9.39	4.69	0.88	0.00	0.00	0.00	0.00	0.00					
有効時間	31	31	31	31	31	31	31	31	31	31	31	31	31	31	31	31	31	31	31	31	31	31	31	31					744

調査項目：日射量
調査地点：地点1
調査期間：令和6年6月1日（土）～6月30日（日）

単位：kW/m^2

日＼時	1時	2時	3時	4時	5時	6時	7時	8時	9時	10時	11時	12時	13時	14時	15時	16時	17時	18時	19時	20時	21時	22時	23時	24時	平均値	最高値	最低値	日積算	有効時間
6月1日（土）	0.00	0.00	0.00	0.00	0.00	0.02	0.20	0.33	0.56	0.71	0.78	0.96	0.99	0.92	0.78	0.59	0.44	0.25	0.04	0.00	0.00	0.00	0.00	0.00	0.32	0.99	0.00	7.57	24
6月2日（日）	0.00	0.00	0.00	0.00	0.00	0.01	0.08	0.29	0.45	0.60	0.61	0.83	0.88	0.53	0.51	0.47	0.20	0.09	0.06	0.00	0.00	0.00	0.00	0.00	0.23	0.88	0.00	5.61	24
6月3日（月）	0.00	0.00	0.00	0.00	0.00	0.02	0.11	0.24	0.37	0.66	0.92	1.00	1.02	0.97	0.54	0.34	0.28	0.17	0.05	0.00	0.00	0.00	0.00	0.00	0.28	1.02	0.00	6.69	24
6月4日（火）	0.00	0.00	0.00	0.00	0.00	0.03	0.19	0.36	0.59	0.80	0.94	1.03	1.05	1.01	0.55	0.64	0.54	0.29	0.04	0.00	0.00	0.00	0.00	0.00	0.34	1.05	0.00	8.06	24
6月5日（水）	0.00	0.00	0.00	0.00	0.00	0.03	0.19	0.36	0.59	0.50	0.77	1.00	0.86	0.95	0.58	0.58	0.41	0.10	0.03	0.00	0.00	0.00	0.00	0.00	0.29	1.00	0.00	6.95	24
6月6日（木）	0.00	0.00	0.00	0.00	0.00	0.01	0.07	0.07	0.11	0.33	0.57	0.35	0.17	0.09	0.17	0.10	0.09	0.05	0.01	0.00	0.00	0.00	0.00	0.00	0.09	0.57	0.00	2.19	24
6月7日（金）	0.00	0.00	0.00	0.00	0.00	0.01	0.11	0.23	0.34	0.58	0.93	0.76	0.45	0.71	0.23	0.15	0.18	0.21	0.05	0.00	0.00	0.00	0.00	0.00	0.21	0.93	0.00	4.94	24
6月8日（土）	0.00	0.00	0.00	0.00	0.00	0.02	0.08	0.13	0.21	0.18	0.17	0.16	0.14	0.11	0.19	0.35	0.16	0.07	0.03	0.00	0.00	0.00	0.00	0.00	0.08	0.35	0.00	2.00	24
6月9日（日）	0.00	0.00	0.00	0.00	0.00	0.01	0.05	0.09	0.09	0.14	0.16	0.29	0.16	0.20	0.10	0.06	0.02	0.09	0.04	0.00	0.00	0.00	0.00	0.00	0.06	0.29	0.00	1.50	24
6月10日（月）	0.00	0.00	0.00	0.00	0.00	0.01	0.02	0.05	0.11	0.18	0.13	0.24	0.39	0.47	0.48	0.50	0.37	0.27	0.07	0.00	0.00	0.00	0.00	0.00	0.14	0.50	0.00	3.29	24
6月11日（火）	0.00	0.00	0.00	0.00	0.00	0.02	0.14	0.28	0.43	0.60	0.78	0.81	0.44	0.46	0.48	0.54	0.45	0.22	0.05	0.00	0.00	0.00	0.00	0.00	0.24	0.81	0.00	5.70	24
6月12日（水）	0.00	0.00	0.00	0.00	0.00	0.02	0.18	0.40	0.58	0.79	0.88	0.92	0.97	0.92	0.56	0.19	0.11	0.10	0.05	0.00	0.00	0.00	0.00	0.00	0.28	0.97	0.00	6.67	24
6月13日（木）	0.00	0.00	0.00	0.00	0.00	0.01	0.08	0.36	0.57	0.77	0.91	1.00	0.99	0.74	0.67	0.68	0.48	0.21	0.06	0.01	0.00	0.00	0.00	0.00	0.31	1.00	0.00	7.54	24
6月14日（金）	0.00	0.00	0.00	0.00	0.00	0.03	0.13	0.33	0.35	0.54	0.81	0.82	0.92	0.88	0.79	0.57	0.46	0.16	0.06	0.00	0.00	0.00	0.00	0.00	0.29	0.92	0.00	6.85	24
6月15日（土）	0.00	0.00	0.00	0.00	0.00	0.01	0.07	0.18	0.28	0.32	0.67	0.30	0.48	0.42	0.29	0.33	0.23	0.15	0.04	0.01	0.00	0.00	0.00	0.00	0.16	0.67	0.00	3.78	24
6月16日（日）	0.00	0.00	0.00	0.00	0.00	0.02	0.11	0.19	0.29	0.53	0.59	0.63	0.66	0.61	0.70	0.43	0.33	0.16	0.08	0.00	0.00	0.00	0.00	0.00	0.22	0.70	0.00	5.33	24
6月17日（月）	0.00	0.00	0.00	0.00	0.00	0.01	0.12	0.16	0.29	0.22	0.28	0.56	0.19	0.21	0.16	0.09	0.05	0.02	0.01	0.00	0.00	0.00	0.00	0.00	0.10	0.56	0.00	2.37	24
6月18日（火）	0.00	0.00	0.00	0.00	0.00	0.01	0.03	0.08	0.16	0.31	0.59	0.87	0.90	1.02	0.86	0.71	0.51	0.30	0.05	0.00	0.00	0.00	0.00	0.00	0.27	1.02	0.00	6.40	24
6月19日（水）	0.00	0.00	0.00	0.00	0.00	0.02	0.15	0.28	0.50	0.76	0.87	0.78	0.75	0.69	0.78	0.53	0.23	0.16	0.04	0.00	0.00	0.00	0.00	0.00	0.27	0.87	0.00	6.54	24
6月20日（木）	0.00	0.00	0.00	0.00	0.00	0.00	0.04	0.06	0.09	0.15	0.13	0.08	0.09	0.12	0.17	0.11	0.04	0.02	0.00	0.00	0.00	0.00	0.00	0.00	0.05	0.17	0.00	1.10	24
6月21日（金）	0.00	0.00	0.00	0.00	0.00	0.01	0.01	0.05	0.11	0.20	0.36	0.77	0.54	0.68	0.55	0.56	0.45	0.20	0.06	0.00	0.00	0.00	0.00	0.00	0.19	0.77	0.00	4.55	24
6月22日（土）	0.00	0.00	0.00	0.00	0.00	0.00	0.01	0.04	0.03	0.04	0.09	0.08	0.07	0.07	0.13	0.14	0.16	0.14	0.01	0.00	0.00	0.00	0.00	0.00	0.04	0.16	0.00	1.01	24
6月23日（日）	0.00	0.00	0.00	0.00	0.00	0.00	0.01	0.08	0.12	0.08	0.10	0.11	0.04	0.04	0.03	0.02	0.01	0.00	0.01	0.00	0.00	0.00	0.00	0.00	0.03	0.12	0.00	0.65	24
6月24日（月）	0.00	0.00	0.00	0.00	0.00	0.01	0.03	0.02	0.01	0.03	0.08	0.13	0.09	0.08	0.23	0.26	0.16	0.04	0.01	0.00	0.00	0.00	0.00	0.00	0.05	0.26	0.00	1.18	24
6月25日（火）	0.00	0.00	0.00	0.00	0.00	0.00	0.04	0.09	0.07	0.13	0.44	0.28	0.30	0.15	0.21	0.11	0.07	0.04	0.02	0.00	0.00	0.00	0.00	0.00	0.08	0.44	0.00	1.95	24
6月26日（水）	0.00	0.00	0.00	0.00	0.00	0.01	0.04	0.11	0.23	0.23	0.24	0.17	0.11	0.14	0.21	0.14	0.09	0.04	0.01	0.00	0.00	0.00	0.00	0.00	0.07	0.24	0.00	1.77	24
6月27日（木）	0.00	0.00	0.00	0.00	0.00	0.00	0.02	0.03	0.08	0.09	0.10	0.14	0.10	0.12	0.16	0.14	0.07	0.02	0.03	0.00	0.00	0.00	0.00	0.00	0.05	0.16	0.00	1.10	24
6月28日（金）	0.00	0.00	0.00	0.00	0.00	0.00	0.01	0.02	0.04	0.07	0.08	0.06	0.07	0.25	0.25	0.06	0.04	0.02	0.00	0.00	0.00	0.00	0.00	0.00	0.04	0.25	0.00	0.97	24
6月29日（土）	0.00	0.00	0.00	0.00	0.00	0.00	0.02	0.05	0.12	0.22	0.29	0.45	0.33	0.28	0.18	0.23	0.16	0.10	0.02	0.00	0.00	0.00	0.00	0.00	0.10	0.45	0.00	2.45	24
6月30日（日）	0.00	0.00	0.00	0.00	0.00	0.01	0.06	0.15	0.27	0.34	0.47	0.66	0.89	0.50	0.34	0.37	0.34	0.18	0.01	0.00	0.00	0.00	0.00	0.00	0.19	0.89	0.00	4.59	24
平均値	0.00	0.00	0.00	0.00	0.00	0.01	0.08	0.17	0.27	0.37	0.49	0.54	0.50	0.48	0.40	0.33	0.24	0.13	0.03	0.00	0.00	0.00	0.00	0.00	0.17			4.04	
最高値	0.00	0.00	0.00	0.00	0.00	0.03	0.20	0.40	0.59	0.80	0.94	1.03	1.05	1.02	0.86	0.71	0.54	0.30	0.08	0.01	0.00	0.00	0.00	0.00	0.34	1.05		8.06	
最低値	0.00	0.00	0.00	0.00	0.00	0.00	0.01	0.02	0.01	0.03	0.08	0.06	0.04	0.04	0.03	0.02	0.01	0.00	0.00	0.00	0.00	0.00	0.00	0.00	0.03		0.00	0.65	
日積算	0.00	0.00	0.00	0.00	0.00	0.36	2.40	5.11	8.04	11.10	14.74	16.24	15.04	14.34	11.88	9.99	7.13	3.87	1.04	0.02	0.00	0.00	0.00	0.00					
有効時間	30	30	30	30	30	30	30	30	30	30	30	30	30	30	30	30	30	30	30	30	30	30	30	30					720

調査項目：日射量
調査地点：地点1
調査期間：令和6年7月1日（月）～7月31日（水）

単位：kW/m^2

日＼時	1時	2時	3時	4時	5時	6時	7時	8時	9時	10時	11時	12時	13時	14時	15時	16時	17時	18時	19時	20時	21時	22時	23時	24時	平均値	最高値	最低値	日積算	有効時間
7月1日（月）	0.00	0.00	0.00	0.00	0.00	0.00	0.01	0.02	0.05	0.08	0.06	0.09	0.06	0.06	0.03	0.04	0.04	0.04	0.01	0.00	0.00	0.00	0.00	0.00	0.02	0.09	0.00	0.59	24
7月2日（火）	0.00	0.00	0.00	0.00	0.00	0.01	0.04	0.09	0.18	0.26	0.71	0.64	0.72	0.63	0.63	0.54	0.51	0.30	0.05	0.00	0.00	0.00	0.00	0.00	0.22	0.72	0.00	5.31	24
7月3日（水）	0.00	0.00	0.00	0.00	0.00	0.01	0.11	0.27	0.46	0.41	0.73	0.85	0.91	0.96	0.81	0.65	0.22	0.16	0.04	0.00	0.00	0.00	0.00	0.00	0.27	0.96	0.00	6.59	24
7月4日（木）	0.00	0.00	0.00	0.00	0.00	0.01	0.06	0.19	0.42	0.64	0.79	0.81	0.85	0.90	0.65	0.69	0.47	0.30	0.05	0.00	0.00	0.00	0.00	0.00	0.28	0.90	0.00	6.83	24
7月5日（金）	0.00	0.00	0.00	0.00	0.00	0.01	0.08	0.29	0.26	0.50	0.60	0.73	0.78	0.73	0.61	0.35	0.17	0.11	0.01	0.00	0.00	0.00	0.00	0.00	0.22	0.78	0.00	5.23	24
7月6日（土）	0.00	0.00	0.00	0.00	0.00	0.01	0.07	0.32	0.46	0.66	0.83	0.81	0.93	0.99	0.82	0.63	0.47	0.30	0.05	0.00	0.00	0.00	0.00	0.00	0.31	0.99	0.00	7.35	24
7月7日（日）	0.00	0.00	0.00	0.00	0.00	0.01	0.08	0.37	0.43	0.65	0.78	0.86	0.94	0.93	0.75	0.70	0.36	0.29	0.06	0.00	0.00	0.00	0.00	0.00	0.30	0.94	0.00	7.21	24
7月8日（月）	0.00	0.00	0.00	0.00	0.00	0.01	0.08	0.32	0.38	0.63	0.72	0.88	0.91	0.85	0.80	0.59	0.46	0.29	0.05	0.00	0.00	0.00	0.00	0.00	0.29	0.91	0.00	6.97	24
7月9日（火）	0.00	0.00	0.00	0.00	0.00	0.01	0.05	0.13	0.22	0.22	0.63	0.62	0.76	0.93	0.96	0.55	0.22	0.12	0.07	0.00	0.00	0.00	0.00	0.00	0.23	0.96	0.00	5.49	24
7月10日（水）	0.00	0.00	0.00	0.00	0.00	0.02	0.06	0.21	0.26	0.24	0.43	0.42	0.65	0.57	0.36	0.28	0.08	0.03	0.01	0.00	0.00	0.00	0.00	0.00	0.15	0.65	0.00	3.62	24
7月11日（木）	0.00	0.00	0.00	0.00	0.00	0.00	0.00	0.01	0.02	0.14	0.09	0.22	0.20	0.05	0.04	0.05	0.06	0.05	0.02	0.00	0.00	0.00	0.00	0.00	0.04	0.22	0.00	0.95	24
7月12日（金）	0.00	0.00	0.00	0.00	0.00	0.00	0.05	0.20	0.24	0.17	0.18	0.31	0.30	0.46	0.27	0.16	0.09	0.04	0.02	0.00	0.00	0.00	0.00	0.00	0.10	0.46	0.00	2.49	24
7月13日（土）	0.00	0.00	0.00	0.00	0.00	0.01	0.05	0.05	0.07	0.06	0.07	0.22	0.38	0.35	0.09	0.04	0.04	0.02	0.01	0.00	0.00	0.00	0.00	0.00	0.06	0.38	0.00	1.46	24
7月14日（日）	0.00	0.00	0.00	0.00	0.00	0.00	0.03	0.10	0.12	0.09	0.06	0.04	0.06	0.13	0.07	0.07	0.07	0.07	0.02	0.00	0.00	0.00	0.00	0.00	0.04	0.13	0.00	0.93	24
7月15日（月）	0.00	0.00	0.00	0.00	0.00	0.00	0.01	0.01	0.04	0.03	0.03	0.05	0.08	0.20	0.35	0.45	0.31	0.09	0.03	0.00	0.00	0.00	0.00	0.00	0.07	0.45	0.00	1.68	24
7月16日（火）	0.00	0.00	0.00	0.00	0.00	0.01	0.05	0.17	0.18	0.32	0.28	0.51	0.66	0.54	0.49	0.57	0.14	0.08	0.05	0.01	0.00	0.00	0.00	0.00	0.17	0.66	0.00	4.06	24
7月17日（水）	0.00	0.00	0.00	0.00	0.00	0.02	0.11	0.35	0.45	0.58	0.80	0.96	0.79	0.88	0.80	0.58	0.26	0.18	0.05	0.00	0.00	0.00	0.00	0.00	0.28	0.96	0.00	6.81	24
7月18日（木）	0.00	0.00	0.00	0.00	0.00	0.01	0.13	0.29	0.29	0.21	0.23	0.90	0.86	0.66	0.52	0.38	0.42	0.18	0.07	0.00	0.00	0.00	0.00	0.00	0.21	0.90	0.00	5.15	24
7月19日（金）	0.00	0.00	0.00	0.00	0.00	0.02	0.12	0.27	0.34	0.58	0.81	0.98	0.95	0.73	0.76	0.62	0.26	0.31	0.06	0.00	0.00	0.00	0.00	0.00	0.28	0.98	0.00	6.81	24
7月20日（土）	0.00	0.00	0.00	0.00	0.00	0.01	0.07	0.29	0.42	0.67	0.81	0.92	0.90	0.82	0.77	0.70	0.51	0.30	0.05	0.00	0.00	0.00	0.00	0.00	0.30	0.92	0.00	7.24	24
7月21日（日）	0.00	0.00	0.00	0.00	0.00	0.01	0.04	0.17	0.33	0.59	0.66	0.69	0.92	0.66	0.74	0.68	0.51	0.30	0.05	0.00	0.00	0.00	0.00	0.00	0.26	0.92	0.00	6.35	24
7月22日（月）	0.00	0.00	0.00	0.00	0.00	0.01	0.14	0.33	0.52	0.74	0.87	0.97	0.98	0.94	0.83	0.64	0.32	0.26	0.06	0.00	0.00	0.00	0.00	0.00	0.32	0.98	0.00	7.61	24
7月23日（火）	0.00	0.00	0.00	0.00	0.00	0.01	0.14	0.33	0.48	0.67	0.57	0.58	0.87	0.96	0.66	0.34	0.15	0.14	0.04	0.00	0.00	0.00	0.00	0.00	0.25	0.96	0.00	5.94	24
7月24日（水）	0.00	0.00	0.00	0.00	0.00	0.01	0.12	0.28	0.32	0.56	0.66	0.62	0.66	0.63	0.40	0.49	0.25	0.18	0.08	0.00	0.00	0.00	0.00	0.00	0.22	0.66	0.00	5.26	24
7月25日（木）	0.00	0.00	0.00	0.00	0.00	0.01	0.13	0.33	0.45	0.72	0.87	0.71	0.77	0.68	0.07	0.05	0.07	0.10	0.05	0.00	0.00	0.00	0.00	0.00	0.21	0.87	0.00	5.01	24
7月26日（金）	0.00	0.00	0.00	0.00	0.00	0.00	0.07	0.24	0.32	0.65	0.77	0.69	0.52	0.27	0.09	0.12	0.15	0.10	0.03	0.00	0.00	0.00	0.00	0.00	0.17	0.77	0.00	4.02	24
7月27日（土）	0.00	0.00	0.00	0.00	0.00	0.01	0.13	0.35	0.45	0.72	0.84	0.95	0.98	0.97	0.86	0.54	0.45	0.19	0.02	0.00	0.00	0.00	0.00	0.00	0.31	0.98	0.00	7.46	24
7月28日（日）	0.00	0.00	0.00	0.00	0.00	0.01	0.13	0.29	0.43	0.74	0.75	0.81	0.84	0.83	0.50	0.46	0.33	0.16	0.02	0.00	0.00	0.00	0.00	0.00	0.26	0.84	0.00	6.30	24
7月29日（月）	0.00	0.00	0.00	0.00	0.00	0.01	0.13	0.29	0.42	0.68	0.65	0.83	0.76	0.90	0.78	0.61	0.36	0.27	0.06	0.00	0.00	0.00	0.00	0.00	0.28	0.90	0.00	6.75	24
7月30日（火）	0.00	0.00	0.00	0.00	0.00	0.00	0.05	0.23	0.35	0.54	0.66	0.78	0.60	0.67	0.72	0.67	0.47	0.19	0.03	0.00	0.00	0.00	0.00	0.00	0.25	0.78	0.00	5.96	24
7月31日（水）	0.00	0.00	0.00	0.00	0.00	0.00	0.08	0.18	0.29	0.40	0.66	0.78	0.68	0.87	0.86	0.69	0.49	0.28	0.05	0.00	0.00	0.00	0.00	0.00	0.26	0.87	0.00	6.31	24
平均値	0.00	0.00	0.00	0.00	0.00	0.01	0.08	0.22	0.31	0.46	0.57	0.65	0.69	0.67	0.55	0.45	0.28	0.18	0.04	0.00	0.00	0.00	0.00	0.00	0.21			5.15	
最高値	0.00	0.00	0.00	0.00	0.00	0.02	0.14	0.37	0.52	0.74	0.87	0.98	0.98	0.99	0.96	0.70	0.51	0.31	0.08	0.01	0.00	0.00	0.00	0.00	0.32	0.99		7.61	
最低値	0.00	0.00	0.00	0.00	0.00	0.00	0.00	0.01	0.02	0.03	0.03	0.04	0.06	0.05	0.03	0.04	0.04	0.02	0.01	0.00	0.00	0.00	0.00	0.00	0.02		0.00	0.59	
日積算	0.00	0.00	0.00	0.00	0.00	0.26	2.42	6.97	9.65	14.15	17.60	20.23	21.27	20.75	17.09	13.93	8.71	5.43	1.27	0.01	0.00	0.00	0.00	0.00					
有効時間	31	31	31	31	31	31	31	31	31	31	31	31	31	31	31	31	31	31	31	31	31	31	31	31					744

調査項目：日射量
調査地点：地点1
調査期間：令和6年8月1日（木）～8月31日（土）

単位：kW/m^2

日＼時	1時	2時	3時	4時	5時	6時	7時	8時	9時	10時	11時	12時	13時	14時	15時	16時	17時	18時	19時	20時	21時	22時	23時	24時	平均値	最高値	最低値	日積算	有効時間
8月1日（木）	0.00	0.00	0.00	0.00	0.00	0.00	0.03	0.19	0.38	0.53	0.77	0.78	0.58	0.98	0.85	0.69	0.50	0.28	0.06	0.00	0.00	0.00	0.00	0.00	0.28	0.98	0.00	6.62	24
8月2日（金）	0.00	0.00	0.00	0.00	0.00	0.00	0.08	0.26	0.43	0.66	0.87	0.83	0.76	0.88	0.85	0.69	0.50	0.28	0.06	0.00	0.00	0.00	0.00	0.00	0.30	0.88	0.00	7.15	24
8月3日（土）	0.00	0.00	0.00	0.00	0.00	0.00	0.04	0.28	0.38	0.35	0.76	0.87	0.99	0.94	0.84	0.68	0.49	0.27	0.06	0.00	0.00	0.00	0.00	0.00	0.29	0.99	0.00	6.95	24
8月4日（日）	0.00	0.00	0.00	0.00	0.00	0.00	0.06	0.22	0.48	0.62	0.71	0.95	0.99	0.91	0.75	0.11	0.08	0.12	0.05	0.00	0.00	0.00	0.00	0.00	0.25	0.99	0.00	6.05	24
8月5日（月）	0.00	0.00	0.00	0.00	0.00	0.01	0.10	0.25	0.47	0.54	0.79	0.85	0.94	0.40	0.63	0.09	0.12	0.08	0.02	0.00	0.00	0.00	0.00	0.00	0.22	0.94	0.00	5.29	24
8月6日（火）	0.00	0.00	0.00	0.00	0.00	0.00	0.08	0.22	0.47	0.68	0.77	0.91	0.93	0.84	0.81	0.65	0.43	0.16	0.05	0.00	0.00	0.00	0.00	0.00	0.29	0.93	0.00	7.00	24
8月7日（水）	0.00	0.00	0.00	0.00	0.00	0.00	0.05	0.13	0.46	0.55	0.80	0.92	0.88	0.83	0.79	0.57	0.45	0.22	0.05	0.00	0.00	0.00	0.00	0.00	0.28	0.92	0.00	6.70	24
8月8日（木）	0.00	0.00	0.00	0.00	0.00	0.00	0.10	0.21	0.51	0.70	0.85	0.92	0.96	0.90	0.80	0.65	0.47	0.28	0.07	0.00	0.00	0.00	0.00	0.00	0.31	0.96	0.00	7.42	24
8月9日（金）	0.00	0.00	0.00	0.00	0.00	0.01	0.09	0.20	0.52	0.62	0.67	0.60	0.66	0.59	0.73	0.55	0.30	0.19	0.07	0.00	0.00	0.00	0.00	0.00	0.24	0.73	0.00	5.80	24
8月10日（土）	0.00	0.00	0.00	0.00	0.00	0.00	0.09	0.20	0.47	0.53	0.84	0.95	0.97	0.92	0.81	0.65	0.45	0.22	0.04	0.00	0.00	0.00	0.00	0.00	0.30	0.97	0.00	7.14	24
8月11日（日）	0.00	0.00	0.00	0.00	0.00	0.00	0.11	0.20	0.51	0.70	0.85	0.92	0.97	0.93	0.82	0.65	0.44	0.23	0.04	0.00	0.00	0.00	0.00	0.00	0.31	0.97	0.00	7.37	24
8月12日（月）	0.00	0.00	0.00	0.00	0.00	0.00	0.10	0.20	0.46	0.70	0.81	0.95	0.94	0.86	0.74	0.33	0.29	0.14	0.01	0.00	0.00	0.00	0.00	0.00	0.27	0.95	0.00	6.53	24
8月13日（火）	0.00	0.00	0.00	0.00	0.00	0.00	0.08	0.20	0.47	0.66	0.80	0.90	0.51	0.69	0.74	0.61	0.38	0.06	0.01	0.00	0.00	0.00	0.00	0.00	0.25	0.90	0.00	6.11	24
8月14日（水）	0.00	0.00	0.00	0.00	0.00	0.07	0.19	0.47	0.66	0.85	0.94	0.96	0.90	0.79	0.56	0.05	0.01	0.00	0.00	0.00	0.00	0.00	0.00	0.00	0.27	0.96	0.00	6.45	24
8月15日（木）	0.00	0.00	0.00	0.00	0.00	0.00	0.10	0.21	0.52	0.70	0.68	0.73	0.85	0.84	0.28	0.13	0.11	0.11	0.01	0.00	0.00	0.00	0.00	0.00	0.22	0.85	0.00	5.27	24
8月16日（金）	0.00	0.00	0.00	0.00	0.00	0.01	0.05	0.14	0.25	0.47	0.77	0.90	0.92	0.88	0.83	0.68	0.48	0.13	0.01	0.00	0.00	0.00	0.00	0.00	0.27	0.92	0.00	6.52	24
8月17日（土）	0.00	0.00	0.00	0.00	0.00	0.00	0.08	0.23	0.49	0.68	0.80	0.92	0.94	0.91	0.84	0.67	0.42	0.24	0.03	0.00	0.00	0.00	0.00	0.00	0.30	0.94	0.00	7.25	24
8月18日（日）	0.00	0.00	0.00	0.00	0.00	0.00	0.03	0.09	0.33	0.68	0.75	0.75	0.53	0.85	0.68	0.42	0.24	0.14	0.01	0.00	0.00	0.00	0.00	0.00	0.23	0.85	0.00	5.50	24
8月19日（月）	0.00	0.00	0.00	0.00	0.00	0.00	0.02	0.06	0.13	0.22	0.35	0.47	0.41	0.28	0.13	0.14	0.11	0.04	0.02	0.00	0.00	0.00	0.00	0.00	0.10	0.47	0.00	2.38	24
8月20日（火）	0.00	0.00	0.00	0.00	0.00	0.00	0.06	0.27	0.45	0.46	0.85	0.90	0.97	0.89	0.83	0.47	0.27	0.22	0.03	0.00	0.00	0.00	0.00	0.00	0.28	0.97	0.00	6.67	24
8月21日（水）	0.00	0.00	0.00	0.00	0.00	0.00	0.11	0.24	0.43	0.66	0.73	0.75	0.82	0.86	0.73	0.57	0.36	0.14	0.02	0.00	0.00	0.00	0.00	0.00	0.27	0.86	0.00	6.42	24
8月22日（木）	0.00	0.00	0.00	0.00	0.00	0.00	0.06	0.19	0.48	0.69	0.84	0.87	0.71	0.42	0.42	0.47	0.33	0.17	0.02	0.00	0.00	0.00	0.00	0.00	0.24	0.87	0.00	5.67	24
8月23日（金）	0.00	0.00	0.00	0.00	0.00	0.00	0.09	0.21	0.48	0.55	0.59	0.51	0.68	0.88	0.71	0.57	0.38	0.20	0.05	0.00	0.00	0.00	0.00	0.00	0.25	0.88	0.00	5.90	24
8月24日（土）	0.00	0.00	0.00	0.00	0.00	0.00	0.07	0.23	0.45	0.61	0.81	0.94	0.95	0.90	0.64	0.32	0.06	0.02	0.02	0.00	0.00	0.00	0.00	0.00	0.25	0.95	0.00	6.02	24
8月25日（日）	0.00	0.00	0.00	0.00	0.00	0.00	0.09	0.25	0.50	0.72	0.81	0.81	0.89	0.68	0.37	0.27	0.23	0.03	0.01	0.00	0.00	0.00	0.00	0.00	0.24	0.89	0.00	5.66	24
8月26日（月）	0.00	0.00	0.00	0.00	0.00	0.00	0.09	0.26	0.50	0.65	0.77	0.85	0.91	0.91	0.83	0.63	0.43	0.21	0.02	0.00	0.00	0.00	0.00	0.00	0.29	0.91	0.00	7.06	24
8月27日（火）	0.00	0.00	0.00	0.00	0.00	0.00	0.07	0.26	0.51	0.65	0.85	0.90	0.84	0.60	0.68	0.51	0.32	0.18	0.02	0.00	0.00	0.00	0.00	0.00	0.27	0.90	0.00	6.39	24
8月28日（水）	0.00	0.00	0.00	0.00	0.00	0.00	0.02	0.06	0.09	0.15	0.17	0.13	0.10	0.11	0.12	0.10	0.05	0.02	0.00	0.00	0.00	0.00	0.00	0.00	0.05	0.17	0.00	1.12	24
8月29日（木）	0.00	0.00	0.00	0.00	0.00	0.00	0.00	0.02	0.06	0.03	0.02	0.02	0.02	0.02	0.02	0.01	0.01	0.01	0.00	0.00	0.00	0.00	0.00	0.00	0.01	0.06	0.00	0.24	24
8月30日（金）	0.00	0.00	0.00	0.00	0.00	0.00	0.01	0.02	0.04	0.05	0.04	0.04	0.05	0.05	0.03	0.03	0.07	0.02	0.00	0.00	0.00	0.00	0.00	0.00	0.02	0.07	0.00	0.45	24
8月31日（土）	0.00	0.00	0.00	0.00	0.00	0.00	0.02	0.14	0.42	0.48	0.55	0.73	0.94	0.90	0.78	0.60	0.28	0.08	0.01	0.00	0.00	0.00	0.00	0.00	0.25	0.94	0.00	5.93	24
平均値	0.00	0.00	0.00	0.00	0.00	0.00	0.07	0.19	0.41	0.55	0.69	0.76	0.76	0.73	0.64	0.45	0.29	0.15	0.03	0.00	0.00	0.00	0.00	0.00	0.24			5.71	
最高値	0.00	0.00	0.00	0.00	0.00	0.01	0.11	0.28	0.52	0.72	0.87	0.95	0.99	0.98	0.85	0.69	0.50	0.28	0.07	0.00	0.00	0.00	0.00	0.00	0.31	0.99		7.42	
最低値	0.00	0.00	0.00	0.00	0.00	0.00	0.00	0.02	0.04	0.03	0.02	0.02	0.02	0.02	0.02	0.01	0.01	0.01	0.00	0.00	0.00	0.00	0.00	0.00	0.01		0.00	0.24	
日積算	0.00	0.00	0.00	0.00	0.00	0.03	2.05	5.83	12.61	16.95	21.52	23.51	23.57	22.55	19.87	14.07	9.10	4.50	0.87	0.00	0.00	0.00	0.00	0.00					
有効時間	31	31	31	31	31	31	31	31	31	31	31	31	31	31	31	31	31	31	31	31	31	31	31	31					744

調査項目：日射量
調査地点：地点1
調査期間：令和6年9月1日（日）～9月30日（月）

単位：kW/m^2

日＼時	1時	2時	3時	4時	5時	6時	7時	8時	9時	10時	11時	12時	13時	14時	15時	16時	17時	18時	19時	20時	21時	22時	23時	24時	平均値	最高値	最低値	日積算	有効時間
9月1日（日）	0.00	0.00	0.00	0.00	0.00	0.00	0.06	0.23	0.37	0.67	0.82	0.91	0.93	0.87	0.73	0.57	0.29	0.12	0.01	0.00	0.00	0.00	0.00	0.00	0.27	0.93	0.00	6.58	24
9月2日（月）	0.00	0.00	0.00	0.00	0.00	0.00	0.04	0.18	0.51	0.63	0.65	0.79	0.57	0.85	0.73	0.45	0.31	0.14	0.01	0.00	0.00	0.00	0.00	0.00	0.24	0.85	0.00	5.86	24
9月3日（火）	0.00	0.00	0.00	0.00	0.00	0.00	0.04	0.23	0.43	0.61	0.62	0.88	0.88	0.84	0.73	0.33	0.08	0.01	0.01	0.00	0.00	0.00	0.00	0.00	0.24	0.88	0.00	5.69	24
9月4日（水）	0.00	0.00	0.00	0.00	0.00	0.00	0.06	0.24	0.46	0.65	0.81	0.89	0.90	0.86	0.68	0.53	0.34	0.04	0.00	0.00	0.00	0.00	0.00	0.00	0.27	0.90	0.00	6.46	24
9月5日（木）	0.00	0.00	0.00	0.00	0.00	0.00	0.05	0.25	0.47	0.66	0.81	0.90	0.92	0.86	0.73	0.55	0.34	0.14	0.01	0.00	0.00	0.00	0.00	0.00	0.28	0.92	0.00	6.69	24
9月6日（金）	0.00	0.00	0.00	0.00	0.00	0.00	0.05	0.23	0.45	0.64	0.80	0.88	0.90	0.84	0.72	0.52	0.32	0.10	0.01	0.00	0.00	0.00	0.00	0.00	0.27	0.90	0.00	6.46	24
9月7日（土）	0.00	0.00	0.00	0.00	0.00	0.00	0.05	0.22	0.43	0.63	0.78	0.86	0.88	0.82	0.70	0.53	0.31	0.11	0.00	0.00	0.00	0.00	0.00	0.00	0.26	0.88	0.00	6.32	24
9月8日（日）	0.00	0.00	0.00	0.00	0.00	0.00	0.05	0.24	0.45	0.63	0.78	0.87	0.89	0.82	0.71	0.49	0.29	0.09	0.00	0.00	0.00	0.00	0.00	0.00	0.26	0.89	0.00	6.31	24
9月9日（月）	0.00	0.00	0.00	0.00	0.00	0.00	0.06	0.26	0.47	0.66	0.81	0.90	0.91	0.86	0.74	0.57	0.36	0.15	0.01	0.00	0.00	0.00	0.00	0.00	0.28	0.91	0.00	6.76	24
9月10日（火）	0.00	0.00	0.00	0.00	0.00	0.00	0.03	0.12	0.23	0.28	0.48	0.40	0.56	0.30	0.24	0.14	0.11	0.05	0.00	0.00	0.00	0.00	0.00	0.00	0.12	0.56	0.00	2.94	24
9月11日（水）	0.00	0.00	0.00	0.00	0.00	0.00	0.03	0.14	0.34	0.63	0.47	0.65	0.58	0.36	0.34	0.60	0.37	0.05	0.00	0.00	0.00	0.00	0.00	0.00	0.19	0.65	0.00	4.56	24
9月12日（木）	0.00	0.00	0.00	0.00	0.00	0.00	0.06	0.26	0.47	0.65	0.81	0.86	0.72	0.89	0.64	0.56	0.35	0.08	0.00	0.00	0.00	0.00	0.00	0.00	0.26	0.89	0.00	6.35	24
9月13日（金）	0.00	0.00	0.00	0.00	0.00	0.00	0.06	0.26	0.47	0.66	0.80	0.88	0.88	0.85	0.64	0.56	0.34	0.13	0.00	0.00	0.00	0.00	0.00	0.00	0.27	0.88	0.00	6.53	24
9月14日（土）	0.00	0.00	0.00	0.00	0.00	0.00	0.03	0.21	0.48	0.64	0.89	0.38	0.42	0.42	0.34	0.23	0.07	0.07	0.01	0.00	0.00	0.00	0.00	0.00	0.17	0.89	0.00	4.19	24
9月15日（日）	0.00	0.00	0.00	0.00	0.00	0.00	0.03	0.26	0.47	0.65	0.81	0.89	0.74	0.73	0.32	0.20	0.08	0.05	0.00	0.00	0.00	0.00	0.00	0.00	0.22	0.89	0.00	5.23	24
9月16日（月）	0.00	0.00	0.00	0.00	0.00	0.00	0.02	0.22	0.48	0.60	0.33	0.18	0.33	0.30	0.68	0.57	0.10	0.02	0.00	0.00	0.00	0.00	0.00	0.00	0.16	0.68	0.00	3.83	24
9月17日（火）	0.00	0.00	0.00	0.00	0.00	0.00	0.05	0.24	0.45	0.64	0.77	0.85	0.87	0.82	0.70	0.47	0.32	0.11	0.00	0.00	0.00	0.00	0.00	0.00	0.26	0.87	0.00	6.29	24
9月18日（水）	0.00	0.00	0.00	0.00	0.00	0.00	0.02	0.18	0.47	0.64	0.77	0.85	0.79	0.66	0.45	0.41	0.38	0.10	0.00	0.00	0.00	0.00	0.00	0.00	0.24	0.85	0.00	5.72	24
9月19日（木）	0.00	0.00	0.00	0.00	0.00	0.00	0.03	0.14	0.24	0.33	0.57	0.44	0.68	0.73	0.54	0.48	0.16	0.04	0.00	0.00	0.00	0.00	0.00	0.00	0.18	0.73	0.00	4.38	24
9月20日（金）	0.00	0.00	0.00	0.00	0.00	0.00	0.05	0.16	0.38	0.55	0.79	0.76	0.67	0.77	0.36	0.34	0.12	0.03	0.00	0.00	0.00	0.00	0.00	0.00	0.21	0.79	0.00	4.98	24
9月21日（土）	0.00	0.00	0.00	0.00	0.00	0.00	0.03	0.22	0.29	0.25	0.30	0.27	0.16	0.36	0.65	0.39	0.19	0.05	0.00	0.00	0.00	0.00	0.00	0.00	0.13	0.65	0.00	3.16	24
9月22日（日）	0.00	0.00	0.00	0.00	0.00	0.00	0.00	0.01	0.02	0.02	0.02	0.01	0.02	0.05	0.26	0.33	0.10	0.02	0.00	0.00	0.00	0.00	0.00	0.00	0.04	0.33	0.00	0.86	24
9月23日（月）	0.00	0.00	0.00	0.00	0.00	0.00	0.02	0.20	0.24	0.39	0.50	0.71	0.73	0.50	0.63	0.49	0.19	0.05	0.00	0.00	0.00	0.00	0.00	0.00	0.19	0.73	0.00	4.65	24
9月24日（火）	0.00	0.00	0.00	0.00	0.00	0.00	0.05	0.25	0.45	0.64	0.79	0.61	0.74	0.81	0.64	0.40	0.15	0.07	0.00	0.00	0.00	0.00	0.00	0.00	0.23	0.81	0.00	5.60	24
9月25日（水）	0.00	0.00	0.00	0.00	0.00	0.00	0.03	0.23	0.27	0.27	0.62	0.78	0.72	0.36	0.32	0.27	0.16	0.05	0.00	0.00	0.00	0.00	0.00	0.00	0.17	0.78	0.00	4.08	24
9月26日（木）	0.00	0.00	0.00	0.00	0.00	0.00	0.04	0.22	0.43	0.61	0.77	0.84	0.83	0.77	0.67	0.46	0.23	0.05	0.00	0.00	0.00	0.00	0.00	0.00	0.25	0.84	0.00	5.92	24
9月27日（金）	0.00	0.00	0.00	0.00	0.00	0.00	0.04	0.21	0.43	0.62	0.76	0.83	0.83	0.76	0.65	0.34	0.15	0.03	0.00	0.00	0.00	0.00	0.00	0.00	0.24	0.83	0.00	5.65	24
9月28日（土）	0.00	0.00	0.00	0.00	0.00	0.00	0.02	0.11	0.16	0.27	0.38	0.53	0.60	0.43	0.52	0.46	0.29	0.05	0.00	0.00	0.00	0.00	0.00	0.00	0.16	0.60	0.00	3.82	24
9月29日（日）	0.00	0.00	0.00	0.00	0.00	0.00	0.03	0.21	0.41	0.60	0.75	0.83	0.47	0.24	0.27	0.25	0.10	0.02	0.00	0.00	0.00	0.00	0.00	0.00	0.17	0.83	0.00	4.18	24
9月30日（月）	0.00	0.00	0.00	0.00	0.00	0.00	0.03	0.21	0.42	0.61	0.75	0.72	0.84	0.78	0.65	0.41	0.28	0.05	0.00	0.00	0.00	0.00	0.00	0.00	0.24	0.84	0.00	5.75	24
平均値	0.00	0.00	0.00	0.00	0.00	0.00	0.04	0.20	0.39	0.54	0.67	0.71	0.70	0.65	0.57	0.43	0.23	0.07	0.00	0.00	0.00	0.00	0.00	0.00	0.22			5.19	
最高値	0.00	0.00	0.00	0.00	0.00	0.00	0.06	0.26	0.51	0.67	0.89	0.91	0.93	0.89	0.74	0.60	0.38	0.15	0.01	0.00	0.00	0.00	0.00	0.00	0.28	0.93		6.76	
最低値	0.00	0.00	0.00	0.00	0.00	0.00	0.00	0.01	0.02	0.02	0.02	0.01	0.02	0.05	0.24	0.14	0.07	0.01	0.00	0.00	0.00	0.00	0.00	0.00	0.04		0.00	0.86	
日積算	0.00	0.00	0.00	0.00	0.00	0.00	1.16	6.14	11.64	16.33	20.01	21.15	20.96	19.51	16.98	12.90	6.88	2.07	0.07	0.00	0.00	0.00	0.00	0.00					
有効時間	30	30	30	30	30	30	30	30	30	30	30	30	30	30	30	30	30	30	30	30	30	30	30	30					720

調査項目：日射量
調査地点：地点1
調査期間：令和6年10月1日（火）～10月31日（木）

単位：kW/m^2

日＼時	1時	2時	3時	4時	5時	6時	7時	8時	9時	10時	11時	12時	13時	14時	15時	16時	17時	18時	19時	20時	21時	22時	23時	24時	平均値	最高値	最低値	日積算	有効時間
10月1日（火）	0.00	0.00	0.00	0.00	0.00	0.00	0.03	0.20	0.41	0.47	0.64	0.71	0.84	0.68	0.54	0.45	0.18	0.05	0.00	0.00	0.00	0.00	0.00	0.00	0.22	0.84	0.00	5.20	24
10月2日（水）	0.00	0.00	0.00	0.00	0.00	0.00	0.01	0.03	0.09	0.05	0.04	0.07	0.09	0.06	0.03	0.04	0.02	0.01	0.00	0.00	0.00	0.00	0.00	0.00	0.02	0.09	0.00	0.54	24
10月3日（木）	0.00	0.00	0.00	0.00	0.00	0.00	0.01	0.10	0.20	0.23	0.22	0.21	0.12	0.11	0.18	0.20	0.05	0.00	0.00	0.00	0.00	0.00	0.00	0.00	0.07	0.23	0.00	1.63	24
10月4日（金）	0.00	0.00	0.00	0.00	0.00	0.00	0.00	0.03	0.12	0.26	0.28	0.18	0.31	0.27	0.21	0.10	0.08	0.03	0.00	0.00	0.00	0.00	0.00	0.00	0.08	0.31	0.00	1.87	24
10月5日（土）	0.00	0.00	0.00	0.00	0.00	0.00	0.01	0.04	0.20	0.49	0.74	0.73	0.41	0.37	0.13	0.08	0.06	0.02	0.00	0.00	0.00	0.00	0.00	0.00	0.14	0.74	0.00	3.28	24
10月6日（日）	0.00	0.00	0.00	0.00	0.00	0.00	0.03	0.20	0.40	0.57	0.70	0.78	0.77	0.44	0.18	0.08	0.03	0.00	0.00	0.00	0.00	0.00	0.00	0.00	0.17	0.78	0.00	4.18	24
10月7日（月）	0.00	0.00	0.00	0.00	0.00	0.00	0.00	0.08	0.06	0.16	0.10	0.13	0.15	0.11	0.10	0.07	0.03	0.01	0.00	0.00	0.00	0.00	0.00	0.00	0.04	0.16	0.00	1.00	24
10月8日（火）	0.00	0.00	0.00	0.00	0.00	0.00	0.00	0.04	0.19	0.21	0.32	0.36	0.10	0.14	0.19	0.14	0.09	0.02	0.00	0.00	0.00	0.00	0.00	0.00	0.08	0.36	0.00	1.80	24
10月9日（水）	0.00	0.00	0.00	0.00	0.00	0.00	0.02	0.20	0.41	0.60	0.75	0.83	0.83	0.47	0.47	0.31	0.10	0.02	0.00	0.00	0.00	0.00	0.00	0.00	0.21	0.83	0.00	5.01	24
10月10日（木）	0.00	0.00	0.00	0.00	0.00	0.00	0.02	0.20	0.40	0.59	0.74	0.82	0.78	0.67	0.52	0.41	0.18	0.01	0.00	0.00	0.00	0.00	0.00	0.00	0.22	0.82	0.00	5.34	24
10月11日（金）	0.00	0.00	0.00	0.00	0.00	0.00	0.01	0.17	0.37	0.52	0.72	0.72	0.80	0.70	0.60	0.43	0.18	0.02	0.00	0.00	0.00	0.00	0.00	0.00	0.22	0.80	0.00	5.24	24
10月12日（土）	0.00	0.00	0.00	0.00	0.00	0.00	0.02	0.21	0.42	0.58	0.75	0.82	0.80	0.61	0.54	0.39	0.19	0.01	0.00	0.00	0.00	0.00	0.00	0.00	0.22	0.82	0.00	5.34	24
10月13日（日）	0.00	0.00	0.00	0.00	0.00	0.00	0.02	0.21	0.42	0.60	0.76	0.82	0.80	0.73	0.60	0.40	0.17	0.01	0.00	0.00	0.00	0.00	0.00	0.00	0.23	0.82	0.00	5.54	24
10月14日（月）	0.00	0.00	0.00	0.00	0.00	0.00	0.01	0.06	0.33	0.31	0.20	0.31	0.37	0.30	0.18	0.15	0.22	0.01	0.00	0.00	0.00	0.00	0.00	0.00	0.10	0.37	0.00	2.45	24
10月15日（火）	0.00	0.00	0.00	0.00	0.00	0.00	0.01	0.06	0.12	0.17	0.23	0.45	0.33	0.29	0.27	0.16	0.08	0.01	0.00	0.00	0.00	0.00	0.00	0.00	0.09	0.45	0.00	2.18	24
10月16日（水）	0.00	0.00	0.00	0.00	0.00	0.00	0.00	0.06	0.28	0.28	0.60	0.77	0.79	0.34	0.30	0.17	0.08	0.01	0.00	0.00	0.00	0.00	0.00	0.00	0.15	0.79	0.00	3.68	24
10月17日（木）	0.00	0.00	0.00	0.00	0.00	0.00	0.01	0.12	0.19	0.34	0.30	0.30	0.39	0.37	0.15	0.02	0.01	0.00	0.00	0.00	0.00	0.00	0.00	0.00	0.09	0.39	0.00	2.20	24
10月18日（金）	0.00	0.00	0.00	0.00	0.00	0.00	0.02	0.18	0.37	0.54	0.71	0.77	0.70	0.45	0.44	0.25	0.09	0.02	0.00	0.00	0.00	0.00	0.00	0.00	0.19	0.77	0.00	4.54	24
10月19日（土）	0.00	0.00	0.00	0.00	0.00	0.00	0.00	0.01	0.05	0.12	0.23	0.03	0.23	0.58	0.02	0.05	0.04	0.01	0.00	0.00	0.00	0.00	0.00	0.00	0.06	0.58	0.00	1.37	24
10月20日（日）	0.00	0.00	0.00	0.00	0.00	0.00	0.01	0.16	0.37	0.56	0.71	0.77	0.76	0.67	0.39	0.31	0.12	0.01	0.00	0.00	0.00	0.00	0.00	0.00	0.20	0.77	0.00	4.84	24
10月21日（月）	0.00	0.00	0.00	0.00	0.00	0.00	0.01	0.05	0.21	0.59	0.61	0.65	0.75	0.64	0.64	0.43	0.15	0.01	0.00	0.00	0.00	0.00	0.00	0.00	0.20	0.75	0.00	4.74	24
10月22日（火）	0.00	0.00	0.00	0.00	0.00	0.00	0.02	0.05	0.05	0.24	0.14	0.09	0.20	0.02	0.06	0.09	0.09	0.00	0.00	0.00	0.00	0.00	0.00	0.00	0.04	0.24	0.00	1.05	24
10月23日（水）	0.00	0.00	0.00	0.00	0.00	0.00	0.00	0.01	0.02	0.04	0.05	0.08	0.11	0.19	0.39	0.36	0.11	0.01	0.00	0.00	0.00	0.00	0.00	0.00	0.06	0.39	0.00	1.37	24
10月24日（木）	0.00	0.00	0.00	0.00	0.00	0.00	0.00	0.11	0.17	0.15	0.24	0.21	0.12	0.11	0.13	0.06	0.02	0.00	0.00	0.00	0.00	0.00	0.00	0.00	0.06	0.24	0.00	1.32	24
10月25日（金）	0.00	0.00	0.00	0.00	0.00	0.00	0.00	0.06	0.20	0.48	0.55	0.39	0.36	0.24	0.18	0.09	0.04	0.00	0.00	0.00	0.00	0.00	0.00	0.00	0.11	0.55	0.00	2.59	24
10月26日（土）	0.00	0.00	0.00	0.00	0.00	0.00	0.00	0.02	0.03	0.16	0.21	0.35	0.47	0.21	0.11	0.07	0.04	0.01	0.00	0.00	0.00	0.00	0.00	0.00	0.07	0.47	0.00	1.68	24
10月27日（日）	0.00	0.00	0.00	0.00	0.00	0.00	0.01	0.14	0.34	0.38	0.67	0.72	0.56	0.42	0.24	0.15	0.02	0.00	0.00	0.00	0.00	0.00	0.00	0.00	0.15	0.72	0.00	3.65	24
10月28日（月）	0.00	0.00	0.00	0.00	0.00	0.00	0.00	0.01	0.07	0.19	0.23	0.32	0.49	0.51	0.33	0.09	0.04	0.00	0.00	0.00	0.00	0.00	0.00	0.00	0.10	0.51	0.00	2.28	24
10月29日（火）	0.00	0.00	0.00	0.00	0.00	0.00	0.00	0.03	0.06	0.08	0.10	0.10	0.13	0.12	0.04	0.02	0.02	0.00	0.00	0.00	0.00	0.00	0.00	0.00	0.03	0.13	0.00	0.70	24
10月30日（水）	0.00	0.00	0.00	0.00	0.00	0.00	0.00	0.07	0.14	0.32	0.42	0.61	0.75	0.67	0.52	0.26	0.07	0.00	0.00	0.00	0.00	0.00	0.00	0.00	0.16	0.75	0.00	3.83	24
10月31日（木）	0.00	0.00	0.00	0.00	0.00	0.00	0.00	0.05	0.10	0.28	0.25	0.19	0.16	0.16	0.06	0.05	0.03	0.00	0.00	0.00	0.00	0.00	0.00	0.00	0.06	0.28	0.00	1.33	24
平均値	0.00	0.00	0.00	0.00	0.00	0.00	0.01	0.10	0.22	0.34	0.43	0.46	0.47	0.38	0.28	0.19	0.08	0.01	0.00	0.00	0.00	0.00	0.00	0.00	0.12			2.96	
最高値	0.00	0.00	0.00	0.00	0.00	0.00	0.03	0.21	0.42	0.60	0.76	0.83	0.84	0.73	0.64	0.45	0.22	0.05	0.00	0.00	0.00	0.00	0.00	0.00	0.23	0.84		5.54	
最低値	0.00	0.00	0.00	0.00	0.00	0.00	0.00	0.01	0.02	0.04	0.04	0.03	0.09	0.02	0.02	0.02	0.01	0.00	0.00	0.00	0.00	0.00	0.00	0.00	0.02		0.00	0.54	
日積算	0.00	0.00	0.00	0.00	0.00	0.00	0.28	2.96	6.79	10.56	13.21	14.29	14.47	11.65	8.74	5.88	2.63	0.31	0.00	0.00	0.00	0.00	0.00	0.00					
有効時間	31	31	31	31	31	31	31	31	31	31	31	31	31	31	31	31	31	31	31	31	31	31	31	31					744

調査項目：日射量
調査地点：地点1
調査期間：令和6年11月1日（金）～11月30日（土）

単位：kW/m^2

日＼時	1時	2時	3時	4時	5時	6時	7時	8時	9時	10時	11時	12時	13時	14時	15時	16時	17時	18時	19時	20時	21時	22時	23時	24時	平均値	最高値	最低値	日積算	有効時間
11月1日（金）	0.00	0.00	0.00	0.00	0.00	0.00	0.00	0.04	0.05	0.08	0.16	0.18	0.14	0.04	0.03	0.04	0.02	0.00	0.00	0.00	0.00	0.00	0.00	0.00	0.03	0.18	0.00	0.78	24
11月2日（土）	0.01	0.00	0.00	0.00	0.00	0.00	0.00	0.01	0.07	0.09	0.05	0.10	0.11	0.07	0.23	0.06	0.02	0.00	0.00	0.00	0.00	0.00	0.00	0.00	0.03	0.23	0.00	0.82	24
11月3日（日）	0.00	0.00	0.00	0.00	0.00	0.00	0.00	0.13	0.33	0.51	0.67	0.73	0.71	0.64	0.51	0.32	0.09	0.00	0.00	0.00	0.00	0.00	0.00	0.00	0.19	0.73	0.00	4.64	24
11月4日（月）	0.00	0.00	0.00	0.00	0.00	0.00	0.00	0.05	0.30	0.49	0.65	0.71	0.69	0.61	0.48	0.30	0.09	0.00	0.00	0.00	0.00	0.00	0.00	0.00	0.18	0.71	0.00	4.37	24
11月5日（火）	0.00	0.00	0.00	0.00	0.00	0.00	0.00	0.07	0.14	0.18	0.29	0.54	0.65	0.62	0.45	0.28	0.08	0.00	0.00	0.00	0.00	0.00	0.00	0.00	0.14	0.65	0.00	3.30	24
11月6日（水）	0.00	0.00	0.00	0.00	0.00	0.00	0.00	0.10	0.29	0.44	0.54	0.50	0.51	0.50	0.42	0.19	0.09	0.00	0.00	0.00	0.00	0.00	0.00	0.00	0.15	0.54	0.00	3.58	24
11月7日（木）	0.00	0.00	0.00	0.00	0.00	0.00	0.00	0.11	0.32	0.51	0.67	0.72	0.70	0.60	0.49	0.34	0.10	0.00	0.00	0.00	0.00	0.00	0.00	0.00	0.19	0.72	0.00	4.56	24
11月8日（金）	0.00	0.00	0.00	0.00	0.00	0.00	0.00	0.10	0.31	0.48	0.65	0.70	0.67	0.63	0.48	0.26	0.03	0.00	0.00	0.00	0.00	0.00	0.00	0.00	0.18	0.70	0.00	4.31	24
11月9日（土）	0.00	0.00	0.00	0.00	0.00	0.00	0.00	0.03	0.20	0.47	0.41	0.36	0.39	0.30	0.22	0.12	0.03	0.00	0.00	0.00	0.00	0.00	0.00	0.00	0.11	0.47	0.00	2.53	24
11月10日（日）	0.00	0.00	0.00	0.00	0.00	0.00	0.00	0.04	0.12	0.19	0.27	0.11	0.09	0.06	0.05	0.04	0.01	0.00	0.00	0.00	0.00	0.00	0.00	0.00	0.04	0.27	0.00	0.98	24
11月11日（月）	0.00	0.00	0.00	0.00	0.00	0.00	0.00	0.05	0.18	0.31	0.42	0.58	0.50	0.53	0.33	0.29	0.07	0.00	0.00	0.00	0.00	0.00	0.00	0.00	0.14	0.58	0.00	3.26	24
11月12日（火）	0.00	0.00	0.00	0.00	0.00	0.00	0.00	0.03	0.08	0.10	0.24	0.41	0.47	0.47	0.49	0.29	0.08	0.00	0.00	0.00	0.00	0.00	0.00	0.00	0.11	0.49	0.00	2.66	24
11月13日（水）	0.00	0.00	0.00	0.00	0.00	0.00	0.00	0.08	0.28	0.47	0.60	0.65	0.64	0.56	0.36	0.13	0.04	0.00	0.00	0.00	0.00	0.00	0.00	0.00	0.16	0.65	0.00	3.81	24
11月14日（木）	0.00	0.00	0.00	0.00	0.00	0.00	0.00	0.08	0.27	0.45	0.60	0.65	0.59	0.57	0.44	0.26	0.06	0.00	0.00	0.00	0.00	0.00	0.00	0.00	0.17	0.65	0.00	3.97	24
11月15日（金）	0.00	0.00	0.00	0.00	0.00	0.00	0.00	0.02	0.04	0.13	0.22	0.17	0.31	0.19	0.16	0.08	0.03	0.00	0.00	0.00	0.00	0.00	0.00	0.00	0.06	0.31	0.00	1.35	24
11月16日（土）	0.00	0.00	0.00	0.00	0.00	0.00	0.00	0.02	0.06	0.14	0.14	0.15	0.15	0.07	0.08	0.08	0.03	0.00	0.00	0.00	0.00	0.00	0.00	0.00	0.04	0.15	0.00	0.92	24
11月17日（日）	0.00	0.00	0.00	0.00	0.00	0.00	0.00	0.04	0.09	0.13	0.06	0.08	0.10	0.09	0.05	0.01	0.02	0.00	0.00	0.00	0.00	0.00	0.00	0.00	0.03	0.13	0.00	0.67	24
11月18日（月）	0.00	0.00	0.00	0.00	0.00	0.00	0.00	0.04	0.13	0.19	0.59	0.53	0.53	0.51	0.35	0.31	0.08	0.00	0.00	0.00	0.00	0.00	0.00	0.00	0.14	0.59	0.00	3.26	24
11月19日（火）	0.00	0.00	0.00	0.00	0.00	0.00	0.00	0.06	0.27	0.44	0.59	0.56	0.59	0.48	0.30	0.25	0.06	0.00	0.00	0.00	0.00	0.00	0.00	0.00	0.15	0.59	0.00	3.60	24
11月20日（水）	0.00	0.00	0.00	0.00	0.00	0.00	0.00	0.06	0.26	0.44	0.60	0.57	0.36	0.37	0.29	0.11	0.06	0.00	0.00	0.00	0.00	0.00	0.00	0.00	0.13	0.60	0.00	3.12	24
11月21日（木）	0.00	0.00	0.00	0.00	0.00	0.00	0.00	0.01	0.07	0.16	0.23	0.60	0.48	0.25	0.37	0.19	0.03	0.00	0.00	0.00	0.00	0.00	0.00	0.00	0.10	0.60	0.00	2.39	24
11月22日（金）	0.00	0.00	0.00	0.00	0.00	0.00	0.00	0.03	0.16	0.41	0.54	0.52	0.59	0.47	0.22	0.11	0.03	0.00	0.00	0.00	0.00	0.00	0.00	0.00	0.13	0.59	0.00	3.08	24
11月23日（土）	0.00	0.00	0.00	0.00	0.00	0.00	0.00	0.07	0.26	0.46	0.58	0.62	0.70	0.46	0.26	0.27	0.05	0.00	0.00	0.00	0.00	0.00	0.00	0.00	0.16	0.70	0.00	3.73	24
11月24日（日）	0.00	0.00	0.00	0.00	0.00	0.00	0.00	0.06	0.20	0.41	0.42	0.56	0.48	0.57	0.44	0.27	0.05	0.00	0.00	0.00	0.00	0.00	0.00	0.00	0.14	0.57	0.00	3.46	24
11月25日（月）	0.00	0.00	0.00	0.00	0.00	0.00	0.00	0.06	0.27	0.45	0.60	0.65	0.63	0.44	0.40	0.23	0.05	0.00	0.00	0.00	0.00	0.00	0.00	0.00	0.16	0.65	0.00	3.78	24
11月26日（火）	0.00	0.00	0.00	0.00	0.00	0.00	0.00	0.01	0.02	0.03	0.02	0.02	0.04	0.03	0.03	0.01	0.00	0.00	0.00	0.00	0.00	0.00	0.00	0.00	0.01	0.04	0.00	0.21	24
11月27日（水）	0.00	0.00	0.00	0.00	0.00	0.00	0.00	0.02	0.06	0.10	0.10	0.23	0.09	0.16	0.05	0.03	0.01	0.00	0.00	0.00	0.00	0.00	0.00	0.00	0.04	0.23	0.00	0.85	24
11月28日（木）	0.00	0.00	0.00	0.00	0.00	0.00	0.00	0.01	0.04	0.09	0.07	0.25	0.36	0.46	0.20	0.06	0.02	0.00	0.00	0.00	0.00	0.00	0.00	0.00	0.07	0.46	0.00	1.56	24
11月29日（金）	0.00	0.00	0.00	0.00	0.00	0.00	0.00	0.01	0.05	0.12	0.23	0.18	0.07	0.06	0.05	0.06	0.01	0.00	0.00	0.00	0.00	0.00	0.00	0.00	0.04	0.23	0.00	0.84	24
11月30日（土）	0.00	0.00	0.00	0.00	0.00	0.00	0.00	0.01	0.05	0.17	0.49	0.55	0.34	0.33	0.35	0.24	0.06	0.00	0.00	0.00	0.00	0.00	0.00	0.00	0.11	0.55	0.00	2.59	24
平均値	0.00	0.00	0.00	0.00	0.00	0.00	0.00	0.05	0.17	0.29	0.39	0.44	0.42	0.37	0.29	0.17	0.05	0.00	0.00	0.00	0.00	0.00	0.00	0.00	0.11			2.63	
最高値	0.01	0.00	0.00	0.00	0.00	0.00	0.00	0.13	0.33	0.51	0.67	0.73	0.71	0.64	0.51	0.34	0.10	0.00	0.00	0.00	0.00	0.00	0.00	0.00	0.19	0.73		4.64	
最低値	0.00	0.00	0.00	0.00	0.00	0.00	0.00	0.01	0.02	0.03	0.02	0.02	0.04	0.03	0.03	0.01	0.00	0.00	0.00	0.00	0.00	0.00	0.00	0.00	0.01		0.00	0.21	
日積算	0.01	0.00	0.00	0.00	0.00	0.00	0.00	1.45	4.97	8.64	11.70	13.18	12.68	11.14	8.58	5.23	1.40	0.00	0.00	0.00	0.00	0.00	0.00	0.00					
有効時間	30	30	30	30	30	30	30	30	30	30	30	30	30	30	30	30	30	30	30	30	30	30	30	30					720

6） 放射収支量

調査項目：放射収支量
調査地点：地点1
調査期間：令和5年12月1日（金）～12月31日（日）

単位：kW/m^2

日＼時	1時	2時	3時	4時	5時	6時	7時	8時	9時	10時	11時	12時	13時	14時	15時	16時	17時	18時	19時	20時	21時	22時	23時	24時	平均値	最高値	最低値	有効時間
12月1日（金）	-0.014	-0.015	-0.016	-0.021	-0.030	-0.039	-0.021	-0.010	0.005	0.028	0.050	0.084	0.211	0.146	0.205	0.073	-0.008	-0.029	-0.017	-0.018	-0.018	-0.021	-0.028	-0.052	0.019	0.211	-0.052	24
12月2日（土）	-0.028	-0.045	-0.058	-0.044	-0.052	-0.059	-0.060	-0.031	0.105	0.237	0.317	0.358	0.348	0.287	0.187	0.052	-0.050	-0.070	-0.066	-0.064	-0.061	-0.033	-0.030	-0.060	0.045	0.358	-0.070	24
12月3日（日）	-0.054	-0.056	-0.039	-0.035	-0.032	-0.007	-0.025	0.004	0.036	0.100	0.168	0.268	0.223	0.207	0.187	0.026	-0.017	-0.060	-0.049	-0.047	-0.053	-0.044	-0.056	-0.056	0.025	0.268	-0.060	24
12月4日（月）	-0.053	-0.055	-0.054	-0.047	-0.054	-0.054	-0.056	-0.027	0.099	0.233	0.311	0.342	0.336	0.286	0.183	0.057	-0.043	-0.057	-0.056	-0.042	-0.029	-0.022	-0.019	-0.018	0.048	0.342	-0.057	24
12月5日（火）	-0.017	-0.022	-0.013	-0.011	-0.009	-0.024	-0.013	-0.012	-0.003	0.004	0.038	0.102	0.160	0.090	0.097	0.090	-0.027	-0.050	-0.014	-0.008	-0.029	-0.027	-0.058	-0.059	0.008	0.160	-0.059	24
12月6日（水）	-0.058	-0.056	-0.054	-0.055	-0.058	-0.054	-0.049	-0.008	0.091	0.167	0.283	0.261	0.243	0.118	0.093	0.044	-0.013	-0.045	-0.034	-0.031	-0.031	-0.037	-0.054	-0.035	0.026	0.283	-0.058	24
12月7日（木）	-0.037	-0.028	-0.054	-0.072	-0.045	-0.043	-0.047	-0.028	0.077	0.220	0.328	0.313	0.122	0.291	0.198	0.067	-0.042	-0.069	-0.065	-0.064	-0.064	-0.065	-0.062	-0.060	0.032	0.328	-0.072	24
12月8日（金）	-0.058	-0.057	-0.056	-0.055	-0.055	-0.057	-0.058	-0.034	0.106	0.237	0.312	0.355	0.343	0.285	0.186	0.065	-0.041	-0.065	-0.063	-0.057	-0.056	-0.053	-0.053	-0.053	0.042	0.355	-0.065	24
12月9日（土）	-0.049	-0.021	-0.043	-0.021	-0.008	-0.014	-0.011	-0.001	0.038	0.090	0.100	0.098	0.232	0.107	0.134	0.098	-0.003	-0.050	-0.050	-0.044	-0.049	-0.055	-0.056	-0.054	0.015	0.232	-0.056	24
12月10日（日）	-0.054	-0.048	-0.047	-0.051	-0.052	-0.055	-0.052	-0.030	0.099	0.224	0.300	0.339	0.333	0.272	0.182	0.045	-0.025	-0.041	-0.039	-0.043	-0.021	-0.015	-0.015	-0.011	0.050	0.339	-0.055	24
12月11日（月）	-0.009	-0.009	-0.032	-0.047	-0.032	-0.015	-0.022	-0.011	0.001	0.012	0.086	0.096	0.088	0.064	0.022	-0.003	-0.017	-0.020	-0.010	-0.005	-0.009	-0.009	-0.001	0.000	0.005	0.096	-0.047	24
12月12日（火）	0.001	-0.001	-0.001	-0.002	-0.002	-0.003	-0.006	-0.005	0.005	0.021	0.043	0.034	0.019	0.029	0.024	0.007	-0.016	-0.027	-0.053	-0.068	-0.067	-0.063	-0.066	-0.058	-0.011	0.043	-0.068	24
12月13日（水）	-0.059	-0.054	-0.026	-0.064	-0.066	-0.066	-0.066	-0.050	0.095	0.241	0.328	0.373	0.367	0.308	0.206	0.075	-0.038	-0.064	-0.063	-0.060	-0.059	-0.057	-0.056	-0.056	0.045	0.373	-0.066	24
12月14日（木）	-0.057	-0.054	-0.052	-0.012	-0.028	-0.010	-0.009	-0.017	0.074	0.119	0.147	0.112	0.111	0.042	-0.015	-0.023	-0.041	-0.033	-0.012	-0.009	-0.003	-0.004	-0.013	-0.010	0.008	0.147	-0.057	24
12月15日（金）	-0.023	0.002	0.001	-0.001	-0.001	0.002	-0.002	0.006	0.028	0.033	0.011	0.029	0.081	0.101	0.173	0.091	0.002	-0.007	-0.031	-0.039	-0.007	-0.003	-0.007	-0.006	0.018	0.173	-0.039	24
12月16日（土）	-0.011	-0.007	-0.010	-0.008	-0.009	-0.012	-0.013	-0.012	0.008	0.000	0.023	0.013	-0.001	-0.003	0.000	-0.010	-0.026	-0.027	-0.028	-0.036	-0.045	-0.038	-0.037	-0.035	-0.014	0.023	-0.045	24
12月17日（日）	-0.035	-0.049	-0.062	-0.089	-0.071	-0.065	-0.047	-0.033	0.021	0.069	0.195	0.139	0.141	0.227	0.092	0.019	-0.005	-0.055	-0.048	-0.027	-0.045	-0.042	-0.042	-0.064	0.005	0.227	-0.089	24
12月18日（月）	-0.072	-0.069	-0.068	-0.059	-0.066	-0.065	-0.060	-0.049	0.086	0.237	0.336	0.340	0.356	0.286	0.082	0.031	-0.006	-0.020	-0.030	-0.028	-0.016	-0.016	-0.016	-0.012	0.046	0.356	-0.072	24
12月19日（火）	-0.012	-0.018	-0.019	-0.013	-0.011	-0.009	-0.009	-0.005	0.002	0.004	0.014	0.040	0.059	0.063	0.017	0.012	-0.003	-0.010	-0.011	-0.015	-0.016	-0.022	-0.031	-0.015	0.000	0.063	-0.031	24
12月20日（水）	-0.015	-0.026	-0.028	-0.033	-0.037	-0.035	-0.035	-0.011	0.077	0.093	0.041	0.068	0.168	0.329	0.100	0.073	0.005	-0.017	-0.024	-0.024	-0.021	-0.015	-0.022	-0.018	0.025	0.329	-0.037	24
12月21日（木）	-0.018	-0.015	-0.024	-0.018	-0.031	-0.065	-0.024	-0.011	0.003	0.028	0.065	0.118	0.069	0.084	0.003	-0.002	-0.017	-0.027	-0.042	-0.054	-0.062	-0.062	-0.064	-0.061	-0.009	0.118	-0.065	24
12月22日（金）	-0.061	-0.059	-0.061	-0.056	-0.056	-0.054	-0.051	-0.043	0.037	0.153	0.061	0.063	0.067	0.144	0.104	0.058	-0.028	-0.071	-0.063	-0.056	-0.047	-0.037	-0.031	-0.042	-0.005	0.153	-0.071	24
12月23日（土）	-0.059	-0.058	-0.040	-0.041	-0.025	-0.056	-0.055	-0.022	0.094	0.140	0.199	0.234	0.290	0.291	0.201	0.074	-0.029	-0.062	-0.061	-0.060	-0.059	-0.058	-0.057	-0.054	0.030	0.291	-0.062	24
12月24日（日）	-0.048	-0.052	-0.052	-0.053	-0.055	-0.053	-0.048	-0.043	0.084	0.228	0.310	0.349	0.340	0.268	0.051	0.018	-0.014	-0.028	-0.026	-0.014	-0.012	-0.016	-0.013	-0.017	0.046	0.349	-0.055	24
12月25日（月）	-0.016	-0.024	-0.021	-0.014	-0.039	-0.043	-0.029	-0.016	0.009	0.078	0.212	0.143	0.088	0.053	0.041	0.010	-0.002	-0.035	-0.031	-0.027	-0.025	-0.055	-0.059	-0.057	0.006	0.212	-0.059	24
12月26日（火）	-0.046	-0.047	-0.042	-0.030	-0.016	-0.025	-0.019	-0.020	0.042	0.108	0.141	0.119	0.156	0.235	0.189	0.057	-0.013	-0.060	-0.058	-0.050	-0.043	-0.046	-0.049	-0.038	0.019	0.235	-0.060	24
12月27日（水）	-0.023	-0.025	-0.048	-0.048	-0.052	-0.051	-0.048	-0.020	0.042	0.205	0.285	0.318	0.315	0.260	0.174	0.063	-0.031	-0.059	-0.058	-0.056	-0.054	-0.053	-0.052	-0.049	0.039	0.318	-0.059	24
12月28日（木）	-0.050	-0.048	-0.052	-0.049	-0.047	-0.047	-0.047	-0.038	0.065	0.195	0.276	0.350	0.274	0.209	0.178	0.062	-0.029	-0.056	-0.056	-0.054	-0.054	-0.054	-0.052	-0.046	0.035	0.350	-0.056	24
12月29日（金）	-0.048	-0.049	-0.025	-0.046	-0.046	-0.049	-0.052	-0.038	0.058	0.188	0.277	0.316	0.307	0.262	0.173	0.062	-0.036	-0.066	-0.060	-0.057	-0.058	-0.055	-0.054	-0.053	0.035	0.316	-0.066	24
12月30日（土）	-0.050	-0.053	-0.053	-0.052	-0.053	-0.052	-0.048	-0.035	0.062	0.221	0.279	0.205	0.192	0.065	0.035	0.042	-0.006	-0.023	-0.019	-0.011	-0.014	-0.026	-0.045	-0.039	0.022	0.279	-0.053	24
12月31日（日）	-0.009	-0.017	-0.005	0.003	0.003	0.002	-0.002	-0.006	0.021	0.048	0.156	0.096	-0.019	0.085	0.165	0.112	0.011	-0.024	-0.021	-0.030	-0.030	-0.021	-0.052	-0.020	0.019	0.165	-0.052	24
平均値	-0.037	-0.037	-0.037	-0.037	-0.037	-0.038	-0.035	-0.021	0.051	0.128	0.184	0.196	0.194	0.177	0.118	0.047	-0.020	-0.043	-0.041	-0.039	-0.037	-0.036	-0.040	-0.039	0.022			
最高値	0.001	0.002	0.001	0.003	0.003	0.002	-0.002	0.006	0.106	0.241	0.336	0.373	0.367	0.329	0.206	0.112	0.011	-0.007	-0.010	-0.005	-0.003	-0.003	-0.001	0.000	0.050	0.373		
最低値	-0.072	-0.069	-0.068	-0.089	-0.071	-0.066	-0.066	-0.050	-0.003	0.000	0.011	0.013	-0.019	-0.003	-0.015	-0.023	-0.050	-0.071	-0.066	-0.068	-0.067	-0.065	-0.066	-0.064			-0.089	
有効時間	31	31	31	31	31	31	31	31	31	31	31	31	31	31	31	31	31	31	31	31	31	31	31	31				744

調査項目：放射収支量
調査地点：地点1
調査期間：令和6年1月1日（月）～1月31日（水）

単位：kW/m^2

日＼時	1時	2時	3時	4時	5時	6時	7時	8時	9時	10時	11時	12時	13時	14時	15時	16時	17時	18時	19時	20時	21時	22時	23時	24時	平均値	最高値	最低値	有効時間
1月1日（月）	-0.022	-0.029	-0.025	-0.059	-0.061	-0.057	-0.060	-0.051	0.065	0.211	0.343	0.193	0.321	0.264	0.211	0.085	-0.024	-0.064	-0.061	-0.059	-0.060	-0.059	-0.059	-0.059	0.037	0.343	-0.064	24
1月2日（火）	-0.053	-0.054	-0.054	-0.014	-0.012	-0.040	-0.052	-0.043	0.071	0.211	0.296	0.341	0.337	0.286	0.199	0.078	-0.028	-0.062	-0.059	-0.057	-0.054	-0.053	-0.053	-0.050	0.045	0.341	-0.062	24
1月3日（水）	-0.045	-0.037	-0.019	-0.009	-0.006	-0.011	-0.008	-0.002	0.001	0.016	0.035	0.030	0.013	-0.001	-0.001	0.010	-0.002	-0.010	-0.014	-0.042	-0.058	-0.039	-0.055	-0.063	-0.013	0.035	-0.063	24
1月4日（木）	-0.058	-0.052	-0.067	-0.077	-0.067	-0.052	-0.060	-0.053	0.052	0.197	0.269	0.332	0.358	0.317	0.216	0.090	-0.027	-0.069	-0.069	-0.068	-0.066	-0.067	-0.065	-0.063	0.035	0.358	-0.077	24
1月5日（金）	-0.062	-0.064	-0.065	-0.061	-0.061	-0.057	-0.058	-0.046	0.072	0.228	0.319	0.361	0.417	0.316	0.095	0.088	-0.026	-0.041	-0.041	-0.057	-0.050	-0.041	-0.029	-0.010	0.047	0.417	-0.065	24
1月6日（土）	-0.003	-0.024	-0.002	-0.010	-0.011	-0.010	-0.013	-0.009	0.006	0.053	0.138	0.255	0.108	0.078	0.051	0.034	0.006	-0.022	-0.045	-0.056	-0.058	-0.058	-0.062	-0.060	0.012	0.255	-0.062	24
1月7日（日）	-0.049	-0.059	-0.056	-0.054	-0.046	-0.053	-0.058	-0.036	0.023	0.164	0.197	0.277	0.133	0.103	0.155	0.138	0.022	-0.040	-0.060	-0.037	-0.053	-0.062	-0.058	-0.049	0.018	0.277	-0.062	24
1月8日（月）	-0.044	-0.049	-0.061	-0.061	-0.060	-0.060	-0.060	-0.052	0.064	0.211	0.294	0.351	0.343	0.286	0.195	0.068	-0.023	-0.061	-0.044	-0.050	-0.046	-0.038	-0.061	-0.057	0.041	0.351	-0.061	24
1月9日（火）	-0.057	-0.054	-0.044	-0.048	-0.041	-0.040	-0.019	-0.014	0.033	0.131	0.273	0.327	0.311	0.286	0.126	0.052	-0.007	-0.038	-0.022	-0.023	-0.015	-0.013	-0.011	-0.016	0.045	0.327	-0.057	24
1月10日（木）	-0.013	-0.017	-0.028	-0.008	-0.017	-0.041	-0.014	-0.006	0.012	0.018	0.066	0.060	0.051	0.050	0.043	0.033	-0.004	-0.026	-0.036	-0.048	-0.030	-0.039	-0.009	-0.012	-0.001	0.066	-0.048	24
1月11日（木）	-0.012	-0.019	-0.019	-0.025	-0.052	-0.061	-0.060	-0.048	0.091	0.157	0.278	0.349	0.314	0.211	0.173	0.032	-0.006	-0.030	-0.054	-0.050	-0.014	-0.027	-0.027	-0.029	0.045	0.349	-0.061	24
1月12日（金）	-0.026	-0.041	-0.017	-0.013	-0.009	-0.008	-0.008	-0.007	0.024	0.081	0.142	0.126	0.091	0.049	0.035	0.043	0.001	-0.018	-0.028	-0.038	-0.043	-0.049	-0.035	-0.043	0.009	0.142	-0.049	24
1月13日（土）	-0.025	-0.049	-0.047	-0.053	-0.051	-0.052	-0.052	-0.043	0.077	0.196	0.281	0.330	0.283	0.236	0.146	0.094	-0.025	-0.068	-0.069	-0.067	-0.064	-0.065	-0.061	-0.059	0.033	0.330	-0.069	24
1月14日（日）	-0.062	-0.059	-0.058	-0.061	-0.059	-0.059	-0.058	-0.049	0.072	0.219	0.299	0.348	0.350	0.300	0.219	0.098	-0.018	-0.064	-0.036	-0.024	-0.053	-0.037	-0.029	-0.038	0.048	0.350	-0.064	24
1月15日（月）	-0.017	-0.016	-0.007	-0.039	-0.038	-0.011	-0.005	-0.019	-0.001	0.023	0.111	0.194	0.224	0.326	0.238	0.106	-0.015	-0.066	-0.068	-0.066	-0.064	-0.062	-0.061	-0.062	0.025	0.326	-0.068	24
1月16日（火）	-0.063	-0.061	-0.063	-0.064	-0.061	-0.059	-0.056	-0.046	0.065	0.214	0.305	0.348	0.348	0.299	0.210	0.097	-0.017	-0.062	-0.062	-0.061	-0.060	-0.058	-0.058	-0.057	0.041	0.348	-0.064	24
1月17日（水）	-0.054	-0.055	-0.048	-0.038	-0.048	-0.035	-0.045	-0.036	0.078	0.220	0.303	0.356	0.351	0.280	0.216	0.109	-0.004	-0.045	-0.048	-0.051	-0.030	-0.013	-0.034	-0.024	0.054	0.356	-0.055	24
1月18日（木）	-0.010	-0.018	-0.034	-0.002	-0.006	-0.014	-0.038	-0.025	0.081	0.116	0.115	0.144	0.102	0.067	0.023	0.019	-0.008	-0.004	-0.003	-0.012	-0.018	-0.013	-0.019	-0.009	0.018	0.144	-0.038	24
1月19日（金）	-0.002	0.001	0.000	-0.001	0.000	-0.001	-0.004	0.002	0.025	0.067	0.083	0.085	0.019	0.038	0.015	0.013	0.005	-0.008	-0.011	-0.008	-0.011	-0.016	-0.023	-0.023	0.010	0.085	-0.023	24
1月20日（土）	-0.030	-0.012	-0.011	-0.012	-0.014	-0.009	-0.009	-0.003	0.018	0.038	0.089	0.402	0.273	0.280	0.274	0.091	0.020	-0.026	-0.031	-0.024	-0.018	-0.012	-0.007	-0.006	0.053	0.402	-0.031	24
1月21日（日）	-0.004	-0.004	-0.005	-0.004	-0.004	-0.005	-0.006	-0.005	0.010	0.102	0.133	0.162	0.071	0.189	0.091	0.039	0.023	-0.025	-0.046	-0.054	-0.064	-0.063	-0.064	-0.061	0.017	0.189	-0.064	24
1月22日（月）	-0.060	-0.060	-0.060	-0.060	-0.060	-0.059	-0.058	-0.043	0.081	0.126	0.028	0.020	-0.003	0.000	-0.019	-0.021	-0.047	-0.055	-0.052	-0.063	-0.043	-0.032	-0.032	-0.026	-0.025	0.126	-0.063	24
1月23日（火）	-0.020	-0.021	-0.020	-0.025	-0.038	-0.030	-0.054	-0.043	0.037	0.107	0.249	0.114	0.056	0.121	0.015	0.002	0.007	-0.009	-0.012	-0.012	-0.018	-0.027	-0.021	-0.031	0.014	0.249	-0.054	24
1月24日（水）	-0.033	-0.037	-0.039	-0.019	-0.040	-0.033	-0.032	-0.024	-0.023	0.017	0.085	0.207	0.294	0.367	0.159	0.057	0.012	-0.015	-0.027	-0.023	-0.027	-0.050	-0.055	-0.064	0.027	0.367	-0.064	24
1月25日（木）	-0.054	-0.028	-0.026	-0.042	-0.058	-0.057	-0.055	-0.043	0.080	0.202	0.268	0.415	0.382	0.394	0.271	0.139	0.010	-0.063	-0.066	-0.041	-0.066	-0.063	-0.059	-0.049	0.058	0.415	-0.066	24
1月26日（金）	-0.013	-0.021	-0.057	-0.055	-0.055	-0.055	-0.054	-0.045	0.089	0.248	0.288	0.364	0.386	0.260	0.231	0.150	0.010	-0.058	-0.061	-0.058	-0.061	-0.059	-0.056	-0.056	0.053	0.386	-0.061	24
1月27日（土）	-0.059	-0.058	-0.054	-0.053	-0.055	-0.051	-0.053	-0.038	0.093	0.242	0.334	0.372	0.382	0.356	0.264	0.179	0.008	-0.059	-0.058	-0.059	-0.053	-0.026	-0.010	-0.011	0.064	0.382	-0.059	24
1月28日（日）	-0.011	-0.014	-0.026	-0.040	-0.014	-0.011	-0.011	-0.009	-0.016	0.015	0.121	0.165	0.250	0.169	0.115	0.006	0.002	-0.036	-0.060	-0.061	-0.061	-0.058	-0.059	-0.060	0.012	0.250	-0.061	24
1月29日（月）	-0.061	-0.060	-0.056	-0.054	-0.053	-0.053	-0.052	-0.037	0.088	0.250	0.343	0.389	0.381	0.339	0.250	0.127	0.007	-0.061	-0.060	-0.052	-0.058	-0.057	-0.055	-0.055	0.056	0.389	-0.061	24
1月30日（火）	-0.053	-0.034	-0.036	-0.031	-0.030	-0.038	-0.054	-0.032	0.075	0.113	0.220	0.277	0.173	0.096	0.083	0.039	-0.014	-0.031	-0.033	-0.022	-0.016	-0.010	-0.007	-0.004	0.026	0.277	-0.054	24
1月31日（水）	-0.004	-0.012	-0.023	-0.016	-0.012	-0.019	0.003	0.004	0.048	0.083	0.069	0.251	0.132	0.108	0.188	0.097	0.027	-0.002	-0.008	-0.005	-0.004	-0.002	-0.003	-0.002	0.037	0.251	-0.023	24
平均値	-0.035	-0.036	-0.036	-0.036	-0.037	-0.037	-0.038	-0.029	0.048	0.138	0.206	0.256	0.234	0.209	0.145	0.071	-0.004	-0.040	-0.043	-0.043	-0.043	-0.041	-0.040	-0.039	0.030			
最高値	-0.002	0.001	0.000	-0.001	0.000	-0.001	0.003	0.004	0.093	0.250	0.343	0.415	0.417	0.394	0.274	0.179	0.027	-0.002	-0.003	-0.005	-0.004	-0.002	-0.003	-0.002	0.064	0.417		
最低値	-0.063	-0.064	-0.067	-0.077	-0.067	-0.061	-0.060	-0.053	-0.023	0.015	0.028	0.020	-0.003	-0.001	-0.019	-0.021	-0.047	-0.069	-0.069	-0.068	-0.066	-0.067	-0.065	-0.064			-0.077	
有効時間	31	31	31	31	31	31	31	31	31	31	31	31	31	31	31	31	31	31	31	31	31	31	31	31				744

調査項目：放射収支量
調査地点：地点1
調査期間：令和6年2月1日（木）～2月29日（木）

単位：kW/m²

日＼時	1時	2時	3時	4時	5時	6時	7時	8時	9時	10時	11時	12時	13時	14時	15時	16時	17時	18時	19時	20時	21時	22時	23時	24時	平均値	最高値	最低値	有効時間
2月1日（木）	-0.002	-0.002	-0.004	-0.002	-0.003	-0.008	-0.006	-0.003	0.008	0.025	0.038	0.033	0.026	0.053	0.016	0.009	0.021	-0.006	-0.008	-0.007	-0.005	-0.006	-0.004	-0.004	0.007	0.053	-0.008	24
2月2日（金）	-0.003	-0.004	-0.004	-0.004	-0.005	-0.004	-0.010	-0.002	0.007	0.048	0.096	0.189	0.199	0.137	0.090	0.072	0.027	-0.029	-0.058	-0.048	-0.039	-0.034	-0.018	-0.022	0.024	0.199	-0.058	24
2月3日（土）	-0.025	-0.014	-0.014	-0.014	-0.026	-0.048	-0.049	-0.020	0.082	0.103	0.070	0.133	0.150	0.075	0.026	-0.001	-0.005	-0.010	-0.009	-0.005	-0.008	-0.007	-0.002	-0.003	0.016	0.150	-0.049	24
2月4日（日）	-0.003	-0.003	-0.004	-0.003	-0.004	-0.004	-0.003	0.000	0.023	0.042	0.064	0.093	0.053	0.107	0.060	0.040	0.008	-0.008	-0.014	-0.011	-0.010	-0.006	-0.009	-0.011	0.017	0.107	-0.014	24
2月5日（月）	-0.037	-0.007	-0.002	0.001	-0.005	-0.012	-0.021	-0.033	0.015	0.028	0.028	0.018	0.013	0.032	0.037	0.009	0.006	-0.007	-0.007	-0.005	-0.007	-0.008	-0.016	-0.013	0.000	0.037	-0.037	24
2月6日（火）	-0.016	-0.015	-0.051	-0.059	-0.061	-0.043	-0.058	-0.021	0.150	0.196	0.257	0.335	0.429	0.412	0.210	0.071	0.021	-0.030	-0.034	-0.035	-0.027	-0.027	-0.021	-0.016	0.065	0.429	-0.061	24
2月7日（水）	-0.013	-0.015	-0.013	-0.017	-0.017	-0.026	-0.014	-0.025	0.018	0.142	0.067	0.143	0.237	0.224	0.127	0.085	0.033	-0.018	-0.041	-0.029	-0.041	-0.048	-0.054	-0.063	0.027	0.237	-0.063	24
2月8日（木）	-0.065	-0.067	-0.063	-0.063	-0.060	-0.059	-0.058	-0.022	0.135	0.275	0.388	0.422	0.410	0.386	0.145	0.115	0.022	-0.046	-0.057	-0.055	-0.043	-0.046	-0.060	-0.056	0.062	0.422	-0.067	24
2月9日（金）	-0.059	-0.058	-0.056	-0.058	-0.056	-0.056	-0.055	-0.018	0.119	0.271	0.359	0.367	0.325	0.338	0.284	0.125	0.022	-0.026	-0.033	-0.027	-0.017	-0.014	-0.023	-0.040	0.067	0.367	-0.059	24
2月10日（土）	-0.061	-0.061	-0.058	-0.055	-0.019	-0.040	-0.037	-0.020	0.104	0.204	0.334	0.299	0.315	0.337	0.202	0.216	0.050	-0.052	-0.067	-0.066	-0.060	-0.057	-0.030	-0.020	0.057	0.337	-0.067	24
2月11日（日）	-0.013	-0.015	-0.022	-0.051	-0.048	-0.015	-0.036	-0.021	0.074	0.155	0.176	0.269	0.271	0.279	0.309	0.074	0.017	-0.016	-0.025	-0.022	-0.021	-0.028	-0.053	-0.049	0.050	0.309	-0.053	24
2月12日（月）	-0.048	-0.045	-0.056	-0.059	-0.057	-0.056	-0.057	-0.023	0.106	0.259	0.376	0.413	0.417	0.371	0.289	0.160	0.025	-0.062	-0.071	-0.068	-0.067	-0.066	-0.064	-0.062	0.065	0.417	-0.071	24
2月13日（火）	-0.060	-0.058	-0.057	-0.059	-0.060	-0.055	-0.057	-0.012	0.129	0.284	0.391	0.426	0.397	0.372	0.282	0.134	0.051	-0.036	-0.050	-0.051	-0.051	-0.049	-0.048	-0.041	0.072	0.426	-0.060	24
2月14日（水）	-0.029	-0.029	-0.028	-0.023	-0.030	-0.038	-0.037	-0.002	0.080	0.200	0.248	0.252	0.225	0.091	-0.023	0.005	-0.002	-0.013	-0.032	-0.019	-0.022	-0.025	-0.030	-0.027	0.029	0.252	-0.038	24
2月15日（木）	-0.024	-0.012	-0.021	-0.023	-0.014	-0.007	-0.008	0.004	0.046	0.104	0.248	0.193	0.088	0.228	0.273	0.163	0.069	-0.010	-0.013	-0.022	-0.021	-0.023	-0.034	-0.027	0.048	0.273	-0.034	24
2月16日（金）	-0.021	-0.031	-0.025	-0.031	-0.028	-0.023	-0.032	-0.004	0.034	0.190	0.262	0.331	0.377	0.449	0.342	0.203	0.053	-0.059	-0.073	-0.069	-0.065	-0.064	-0.063	-0.062	0.066	0.449	-0.073	24
2月17日（土）	-0.063	-0.063	-0.063	-0.062	-0.060	-0.057	-0.057	0.003	0.146	0.308	0.434	0.461	0.459	0.421	0.325	0.188	0.041	-0.056	-0.066	-0.063	-0.058	-0.057	-0.056	-0.058	0.081	0.461	-0.066	24
2月18日（日）	-0.056	-0.058	-0.057	-0.054	-0.054	-0.056	-0.056	-0.002	0.147	0.296	0.411	0.439	0.444	0.401	0.310	0.159	0.036	-0.040	-0.030	-0.028	-0.031	-0.033	-0.038	-0.044	0.084	0.444	-0.058	24
2月19日（月）	-0.048	-0.024	-0.024	-0.039	-0.028	-0.020	-0.036	-0.102	-0.054	-0.044	-0.002	-0.012	-0.042	0.003	0.019	0.028	0.023	0.003	-0.011	-0.034	-0.045	-0.018	-0.005	-0.002	-0.021	0.028	-0.102	24
2月20日（火）	-0.001	-0.002	-0.002	-0.002	-0.001	-0.001	-0.013	-0.008	0.114	0.104	0.162	0.190	0.066	0.105	0.134	0.126	0.049	0.002	-0.018	-0.013	-0.006	-0.008	-0.006	-0.008	0.040	0.190	-0.018	24
2月21日（水）	-0.014	-0.017	-0.011	-0.002	-0.002	0.000	0.000	0.015	0.021	0.013	-0.003	0.009	0.016	0.012	0.004	0.009	0.009	0.004	-0.001	-0.005	-0.006	-0.005	-0.005	-0.006	0.001	0.021	-0.017	24
2月22日（木）	-0.006	-0.003	-0.004	-0.003	-0.007	-0.006	-0.006	-0.001	0.027	0.031	0.041	0.048	0.047	0.025	0.013	0.000	-0.003	-0.006	-0.008	-0.008	-0.009	-0.009	-0.008	-0.007	0.006	0.048	-0.009	24
2月23日（金）	-0.007	-0.007	-0.007	-0.007	-0.011	-0.009	-0.009	-0.006	-0.007	0.012	0.039	0.055	0.020	0.041	0.092	0.119	0.060	-0.010	-0.032	-0.035	-0.024	-0.022	-0.042	-0.028	0.007	0.119	-0.042	24
2月24日（土）	-0.052	-0.045	-0.033	-0.022	-0.016	-0.014	-0.014	-0.001	0.065	0.191	0.450	0.421	0.472	0.465	0.280	0.131	0.027	-0.012	-0.022	-0.018	-0.015	-0.015	-0.020	-0.021	0.091	0.472	-0.052	24
2月25日（日）	-0.019	-0.015	-0.015	-0.012	-0.012	-0.010	-0.010	-0.003	0.026	0.065	0.058	0.209	0.236	0.107	0.019	0.071	0.008	-0.002	-0.026	-0.040	-0.025	-0.044	-0.027	-0.035	0.021	0.236	-0.044	24
2月26日（月）	-0.014	-0.019	-0.016	-0.022	-0.019	-0.029	-0.042	0.018	0.069	0.281	0.427	0.290	0.283	0.292	0.243	0.105	0.106	-0.017	-0.070	-0.071	-0.068	-0.060	-0.058	-0.064	0.064	0.427	-0.071	24
2月27日（火）	-0.061	-0.059	-0.055	-0.038	-0.027	-0.037	-0.023	0.003	0.085	0.116	0.280	0.503	0.531	0.443	0.344	0.215	0.075	-0.045	-0.071	-0.068	-0.067	-0.067	-0.067	-0.065	0.077	0.531	-0.071	24
2月28日（水）	-0.066	-0.065	-0.064	-0.064	-0.062	-0.064	-0.060	0.020	0.179	0.323	0.420	0.436	0.415	0.302	0.182	0.097	0.023	-0.018	-0.029	-0.022	-0.017	-0.016	-0.013	-0.015	0.076	0.436	-0.066	24
2月29日（木）	-0.032	-0.039	-0.021	-0.025	-0.026	-0.017	-0.025	0.001	0.020	0.047	0.060	0.034	0.045	0.024	0.010	0.017	0.003	-0.006	-0.005	-0.007	-0.011	-0.010	-0.009	-0.013	0.001	0.060	-0.039	24
平均値	-0.032	-0.029	-0.029	-0.030	-0.028	-0.028	-0.031	-0.010	0.068	0.147	0.213	0.241	0.239	0.225	0.160	0.095	0.030	-0.022	-0.034	-0.033	-0.031	-0.030	-0.030	-0.030	0.041			
最高値	-0.001	-0.002	-0.002	0.001	-0.001	0.000	0.000	0.020	0.179	0.323	0.450	0.503	0.531	0.465	0.344	0.216	0.106	0.004	-0.001	-0.005	-0.005	-0.005	-0.002	-0.002	0.091	0.531		
最低値	-0.066	-0.067	-0.064	-0.064	-0.062	-0.064	-0.060	-0.102	-0.054	-0.044	-0.003	-0.012	-0.042	0.003	-0.023	-0.001	-0.005	-0.062	-0.073	-0.071	-0.068	-0.067	-0.067	-0.065			-0.102	
有効時間	29	29	29	29	29	29	29	29	29	29	29	29	29	29	29	29	29	29	29	29	29	29	29	29				696

調査項目：放射収支量
調査地点：地点1
調査期間：令和6年3月1日（金）～3月31日（日）

単位：kW/m²

日＼時	1時	2時	3時	4時	5時	6時	7時	8時	9時	10時	11時	12時	13時	14時	15時	16時	17時	18時	19時	20時	21時	22時	23時	24時	平均値	最高値	最低値	有効時間
3月1日（金）	-0.016	-0.017	-0.022	-0.023	-0.020	-0.017	-0.019	-0.010	0.018	0.054	0.170	0.295	0.350	0.438	0.384	0.237	0.080	-0.036	-0.062	-0.051	-0.066	-0.067	-0.059	-0.052	0.062	0.438	-0.067	24
3月2日（土）	-0.047	-0.047	-0.038	-0.057	-0.052	-0.038	-0.050	0.014	0.117	0.142	0.248	0.355	0.416	0.413	0.267	0.231	0.076	-0.047	-0.077	-0.074	-0.072	-0.070	-0.069	-0.068	0.061	0.416	-0.077	24
3月3日（日）	-0.064	-0.064	-0.061	-0.063	-0.062	-0.060	-0.055	0.024	0.173	0.204	0.189	0.523	0.291	0.318	0.151	0.097	0.071	-0.036	-0.065	-0.061	-0.058	-0.058	-0.057	-0.027	0.052	0.523	-0.065	24
3月4日（月）	-0.013	-0.037	-0.045	-0.021	-0.016	-0.020	-0.007	0.020	0.108	0.192	0.389	0.347	0.460	0.341	0.290	0.129	0.062	-0.006	-0.021	-0.025	-0.022	-0.013	-0.060	-0.065	0.082	0.460	-0.065	24
3月5日（火）	-0.048	-0.031	-0.026	-0.021	-0.026	-0.025	-0.020	-0.038	-0.010	0.030	0.011	0.011	0.012	0.002	0.009	0.010	0.013	0.002	-0.002	-0.006	-0.004	-0.003	-0.004	-0.004	-0.007	0.030	-0.048	24
3月6日（水）	-0.006	-0.006	-0.005	-0.004	-0.005	-0.007	-0.007	0.010	0.069	0.085	0.118	0.119	0.224	0.278	0.135	0.139	0.070	0.007	-0.045	-0.020	-0.028	-0.049	-0.042	-0.040	0.041	0.278	-0.049	24
3月7日（木）	-0.057	-0.062	-0.062	-0.059	-0.060	-0.060	-0.055	0.033	0.199	0.376	0.514	0.541	0.549	0.467	0.367	0.224	0.074	-0.005	-0.030	-0.031	-0.023	-0.020	-0.015	-0.014	0.116	0.549	-0.062	24
3月8日（金）	-0.023	-0.034	-0.041	-0.065	-0.086	-0.077	-0.020	-0.022	0.051	0.179	0.381	0.453	0.495	0.484	0.384	0.249	0.086	-0.035	-0.076	-0.070	-0.037	-0.032	-0.025	-0.026	0.087	0.495	-0.086	24
3月9日（土）	-0.035	-0.055	-0.065	-0.064	-0.063	-0.061	-0.047	-0.008	0.132	0.311	0.342	0.449	0.555	0.484	0.414	0.262	0.085	-0.036	-0.076	-0.072	-0.070	-0.066	-0.066	-0.065	0.091	0.555	-0.076	24
3月10日（日）	-0.063	-0.065	-0.064	-0.063	-0.066	-0.064	-0.055	0.048	0.218	0.365	0.495	0.516	0.514	0.470	0.373	0.238	0.077	-0.046	-0.080	-0.074	-0.072	-0.067	-0.063	-0.065	0.100	0.516	-0.080	24
3月11日（月）	-0.065	-0.062	-0.060	-0.057	-0.060	-0.060	-0.056	0.048	0.202	0.367	0.485	0.431	0.443	0.370	0.358	0.119	-0.016	-0.023	-0.019	-0.025	-0.021	-0.013	-0.012	-0.010	0.094	0.485	-0.065	24
3月12日（火）	-0.009	-0.009	-0.010	-0.009	-0.012	-0.013	-0.009	0.007	0.038	0.043	0.106	0.095	0.148	0.244	0.384	0.068	0.034	-0.005	-0.024	-0.026	-0.033	-0.016	-0.032	-0.026	0.039	0.384	-0.033	24
3月13日（水）	-0.025	-0.017	-0.026	-0.038	-0.063	-0.060	-0.047	0.057	0.138	0.314	0.437	0.334	0.502	0.383	0.434	0.264	0.081	-0.026	-0.072	-0.067	-0.061	-0.057	-0.042	-0.051	0.096	0.502	-0.072	24
3月14日（木）	-0.043	-0.043	-0.040	-0.042	-0.035	-0.049	-0.042	0.055	0.253	0.182	0.246	0.502	0.569	0.474	0.380	0.261	0.091	-0.021	-0.070	-0.067	-0.062	-0.060	-0.060	-0.058	0.097	0.569	-0.070	24
3月15日（金）	-0.059	-0.058	-0.059	-0.060	-0.060	-0.062	-0.050	0.064	0.235	0.387	0.490	0.541	0.542	0.488	0.396	0.246	0.087	-0.037	-0.077	-0.070	-0.065	-0.062	-0.063	-0.065	0.110	0.542	-0.077	24
3月16日（土）	-0.068	-0.067	-0.069	-0.070	-0.068	-0.066	-0.048	0.068	0.234	0.386	0.500	0.527	0.539	0.483	0.389	0.249	0.086	-0.031	-0.067	-0.066	-0.049	-0.039	-0.030	-0.012	0.113	0.539	-0.070	24
3月17日（日）	-0.010	-0.048	-0.019	-0.012	-0.013	-0.013	-0.011	0.003	0.026	0.025	0.040	0.038	0.032	0.013	0.008	0.005	0.008	0.007	-0.029	-0.008	-0.006	-0.005	-0.005	-0.032	0.000	0.040	-0.048	24
3月18日（月）	-0.032	-0.021	-0.007	-0.015	-0.041	-0.070	-0.068	-0.010	0.183	0.410	0.538	0.594	0.594	0.530	0.413	0.252	0.099	-0.021	-0.065	-0.063	-0.047	-0.033	-0.027	-0.028	0.128	0.594	-0.070	24
3月19日（火）	-0.023	-0.020	-0.020	-0.019	-0.010	-0.027	-0.038	0.004	0.039	0.083	0.149	0.138	0.120	0.092	0.328	0.153	0.067	-0.014	-0.063	-0.056	-0.020	-0.026	-0.021	-0.035	0.033	0.328	-0.063	24
3月20日（水）	-0.078	-0.109	-0.084	-0.069	-0.071	-0.068	-0.048	0.043	0.136	0.238	0.251	0.253	0.437	0.360	0.458	0.242	0.055	-0.035	-0.071	-0.071	-0.069	-0.067	-0.060	-0.035	0.064	0.458	-0.109	24
3月21日（木）	-0.020	-0.021	-0.025	-0.021	-0.053	-0.051	-0.021	0.030	0.156	0.372	0.259	0.518	0.347	0.277	0.332	0.245	0.184	0.021	-0.065	-0.067	-0.064	-0.064	-0.063	-0.062	0.089	0.518	-0.067	24
3月22日（金）	-0.064	-0.061	-0.052	-0.054	-0.051	-0.049	-0.033	0.087	0.246	0.375	0.496	0.544	0.545	0.467	0.364	0.228	0.097	-0.027	-0.061	-0.052	-0.045	-0.016	-0.018	-0.009	0.119	0.545	-0.064	24
3月23日（土）	-0.006	-0.005	-0.005	-0.005	-0.005	-0.011	-0.004	0.001	-0.033	0.010	0.003	0.015	0.011	-0.014	0.002	0.020	0.001	-0.013	-0.022	-0.013	-0.005	-0.002	-0.003	-0.003	-0.004	0.020	-0.033	24
3月24日（日）	-0.003	-0.003	-0.002	-0.002	-0.006	-0.005	-0.004	-0.001	0.000	0.008	0.027	0.043	0.054	0.043	0.070	0.011	0.008	-0.001	-0.004	-0.003	-0.003	-0.002	-0.003	-0.003	0.009	0.070	-0.006	24
3月25日（月）	-0.002	-0.002	-0.002	-0.002	-0.002	-0.002	-0.002	0.000	0.017	0.013	0.021	0.039	0.023	0.019	0.029	0.023	0.009	0.001	-0.001	0.000	0.000	0.000	0.000	0.000	0.007	0.039	-0.002	24
3月26日（火）	-0.001	-0.001	-0.003	-0.003	-0.003	-0.003	-0.003	-0.002	0.001	0.005	0.020	0.022	0.053	0.178	0.404	0.324	0.165	0.052	-0.039	-0.026	-0.036	-0.019	-0.053	-0.062	0.040	0.404	-0.062	24
3月27日（水）	-0.032	-0.035	-0.062	-0.068	-0.066	-0.067	-0.035	0.134	0.313	0.470	0.580	0.629	0.622	0.565	0.459	0.301	0.124	0.005	-0.062	-0.052	-0.030	-0.035	-0.025	-0.021	0.151	0.629	-0.068	24
3月28日（木）	-0.021	-0.020	-0.020	-0.020	-0.017	-0.018	-0.009	0.003	-0.038	-0.022	0.001	0.017	0.021	0.019	-0.035	-0.003	-0.003	-0.010	-0.012	-0.015	-0.025	-0.006	-0.005	-0.003	-0.010	0.021	-0.038	24
3月29日（金）	-0.003	-0.004	-0.004	-0.005	-0.004	-0.013	-0.011	0.031	0.101	0.214	0.619	0.669	0.655	0.583	0.460	0.309	0.134	-0.006	-0.068	-0.071	-0.064	-0.057	-0.053	-0.044	0.140	0.669	-0.071	24
3月30日（土）	-0.028	-0.016	-0.031	-0.044	-0.055	-0.051	-0.026	0.079	0.147	0.352	0.512	0.458	0.433	0.336	0.181	0.207	0.068	0.005	-0.060	-0.062	-0.059	-0.054	-0.063	-0.059	0.090	0.512	-0.063	24
3月31日（日）	-0.054	-0.053	-0.051	-0.047	-0.038	-0.038	-0.016	0.138	0.264	0.396	0.374	0.326	0.222	0.337	0.144	0.075	0.039	-0.011	-0.023	-0.016	-0.019	-0.024	-0.031	-0.020	0.078	0.396	-0.054	24
平均値	-0.033	-0.035	-0.035	-0.036	-0.038	-0.040	-0.030	0.029	0.120	0.212	0.291	0.334	0.348	0.321	0.282	0.175	0.068	-0.014	-0.049	-0.045	-0.040	-0.036	-0.036	-0.034	0.070			
最高値	-0.001	-0.001	-0.002	-0.002	-0.002	-0.002	-0.002	0.138	0.313	0.470	0.619	0.669	0.655	0.583	0.460	0.324	0.184	0.052	-0.001	0.000	0.000	0.000	0.000	0.000	0.151	0.669		
最低値	-0.078	-0.109	-0.084	-0.070	-0.086	-0.077	-0.068	-0.038	-0.038	-0.022	0.001	0.011	0.011	-0.014	-0.035	-0.003	-0.016	-0.047	-0.080	-0.074	-0.072	-0.070	-0.069	-0.068			-0.109	
有効時間	31	31	31	31	31	31	31	31	31	31	31	31	31	31	31	31	31	31	31	31	31	31	31	31				744

調査項目：放射収支量
調査地点：地点1
調査期間：令和6年4月1日（月）～4月30日（火）

単位：kW/m^2

日＼時	1時	2時	3時	4時	5時	6時	7時	8時	9時	10時	11時	12時	13時	14時	15時	16時	17時	18時	19時	20時	21時	22時	23時	24時	平均値	最高値	最低値	有効時間
4月1日（月）	-0.008	-0.008	-0.006	-0.004	-0.004	-0.005	-0.002	0.042	0.155	0.326	0.605	0.647	0.647	0.578	0.459	0.311	0.140	-0.006	-0.066	-0.071	-0.068	-0.065	-0.066	-0.064	0.144	0.647	-0.071	24
4月2日（火）	-0.060	-0.056	-0.053	-0.054	-0.045	-0.045	-0.018	0.067	0.165	0.200	0.211	0.236	0.267	0.206	0.126	0.047	0.013	0.000	-0.021	-0.070	-0.080	-0.092	-0.092	-0.055	0.033	0.267	-0.092	24
4月3日（水）	-0.078	-0.093	-0.063	-0.038	-0.016	-0.006	-0.004	0.000	0.009	0.016	0.030	0.030	0.024	-0.012	0.012	-0.001	0.005	-0.010	-0.006	-0.007	-0.012	-0.007	-0.006	-0.008	-0.010	0.030	-0.093	24
4月4日（木）	-0.004	-0.002	-0.003	-0.002	-0.003	-0.005	-0.002	0.005	0.029	0.078	0.061	0.138	0.070	0.130	0.130	0.108	0.067	0.025	-0.005	-0.020	-0.008	-0.008	-0.009	-0.008	0.032	0.138	-0.020	24
4月5日（金）	-0.011	-0.014	-0.011	-0.007	-0.006	-0.010	0.002	0.011	0.017	0.022	0.032	0.050	0.077	0.237	0.353	0.180	0.111	0.040	-0.026	-0.053	-0.043	-0.020	-0.014	-0.040	0.037	0.353	-0.053	24
4月6日（土）	-0.044	-0.046	-0.043	-0.046	-0.034	-0.023	0.003	0.035	0.075	0.128	0.188	0.043	0.064	0.071	0.042	0.017	0.007	0.000	-0.008	-0.021	-0.025	-0.024	-0.016	-0.008	0.014	0.188	-0.046	24
4月7日（日）	-0.008	-0.005	-0.005	-0.005	-0.008	-0.009	0.000	0.045	0.036	0.140	0.221	0.103	0.049	0.088	0.047	0.027	0.042	0.004	-0.015	-0.012	-0.009	-0.010	-0.014	-0.005	0.029	0.221	-0.015	24
4月8日（月）	-0.005	-0.010	-0.010	-0.006	-0.014	-0.011	0.001	0.008	0.041	0.059	0.086	0.070	0.070	0.092	0.043	0.039	0.015	0.002	-0.007	-0.007	-0.005	-0.005	-0.008	-0.024	0.017	0.092	-0.024	24
4月9日（火）	-0.018	-0.040	-0.040	-0.045	-0.028	-0.025	-0.017	0.025	0.334	0.510	0.623	0.672	0.612	0.560	0.419	0.326	0.059	-0.011	-0.058	-0.065	-0.066	-0.068	-0.069	-0.069	0.147	0.672	-0.069	24
4月10日（水）	-0.067	-0.072	-0.070	-0.062	-0.067	-0.069	-0.016	0.146	0.343	0.492	0.589	0.639	0.618	0.533	0.441	0.315	0.145	0.032	-0.056	-0.065	-0.068	-0.066	-0.068	-0.067	0.145	0.639	-0.072	24
4月11日（木）	-0.063	-0.061	-0.050	-0.045	-0.046	-0.041	0.009	0.083	0.241	0.128	0.255	0.145	0.150	0.429	0.453	0.139	0.076	0.009	-0.024	-0.025	-0.033	-0.033	-0.022	-0.018	0.069	0.453	-0.063	24
4月12日（金）	-0.021	-0.018	-0.016	-0.018	-0.026	-0.021	0.008	0.088	0.320	0.451	0.554	0.508	0.506	0.313	0.232	0.079	0.000	-0.005	-0.020	-0.028	-0.026	-0.024	-0.024	-0.025	0.116	0.554	-0.028	24
4月13日（土）	-0.038	-0.032	-0.028	-0.023	-0.020	-0.024	-0.007	0.022	0.089	0.153	0.187	0.445	0.626	0.577	0.481	0.324	0.190	0.016	-0.034	-0.046	-0.053	-0.055	-0.056	-0.059	0.110	0.626	-0.059	24
4月14日（日）	-0.061	-0.058	-0.061	-0.062	-0.061	-0.057	-0.018	0.176	0.367	0.497	0.587	0.609	0.581	0.469	0.384	0.216	0.085	0.004	-0.045	-0.051	-0.051	-0.049	-0.044	-0.039	0.138	0.609	-0.062	24
4月15日（月）	-0.036	-0.035	-0.032	-0.038	-0.032	-0.025	-0.071	-0.086	-0.032	0.011	0.029	0.105	0.160	0.035	0.021	-0.055	-0.025	0.023	-0.030	-0.053	-0.039	-0.017	-0.030	-0.021	-0.011	0.160	-0.086	24
4月16日（火）	-0.033	-0.041	-0.043	-0.039	-0.043	-0.038	0.017	0.097	0.276	0.439	0.516	0.309	0.425	0.483	0.451	0.296	0.157	0.007	-0.008	-0.021	-0.036	-0.030	-0.008	-0.022	0.130	0.516	-0.043	24
4月17日（水）	-0.050	-0.030	-0.009	-0.005	-0.008	-0.039	-0.001	0.143	0.302	0.485	0.507	0.460	0.426	0.197	0.128	0.133	0.044	0.009	-0.024	-0.028	-0.027	-0.025	-0.022	-0.022	0.106	0.507	-0.050	24
4月18日（木）	-0.023	-0.020	-0.018	-0.019	-0.019	-0.017	-0.005	0.020	0.107	0.337	0.517	0.627	0.626	0.570	0.449	0.301	0.143	0.012	-0.062	-0.069	-0.067	-0.066	-0.067	-0.064	0.133	0.627	-0.069	24
4月19日（金）	-0.065	-0.060	-0.059	-0.058	-0.057	-0.054	-0.005	0.125	0.349	0.449	0.548	0.611	0.542	0.466	0.295	0.285	0.103	0.021	-0.042	-0.053	-0.055	-0.051	-0.046	-0.045	0.131	0.611	-0.065	24
4月20日（土）	-0.043	-0.044	-0.041	-0.041	-0.038	-0.030	0.010	0.061	0.053	0.208	0.225	0.056	0.052	0.073	0.049	-0.017	-0.027	-0.012	-0.010	-0.010	-0.013	-0.011	-0.012	-0.014	0.018	0.225	-0.044	24
4月21日（日）	-0.006	-0.005	-0.010	-0.004	-0.004	-0.010	0.017	0.050	-0.006	0.021	0.025	0.025	0.049	0.032	0.007	0.015	0.013	0.004	-0.003	-0.004	-0.003	-0.003	-0.003	-0.004	0.008	0.050	-0.010	24
4月22日（月）	-0.004	-0.004	-0.004	-0.003	-0.003	-0.003	0.007	0.019	0.032	0.039	0.081	0.045	0.195	0.298	0.094	0.017	0.007	0.003	-0.017	-0.025	-0.030	-0.021	-0.007	-0.004	0.030	0.298	-0.030	24
4月23日（火）	-0.005	-0.005	-0.006	-0.009	-0.005	-0.003	0.016	0.016	0.036	0.068	0.072	0.034	0.043	0.044	0.033	0.036	0.022	0.003	-0.005	-0.006	-0.006	-0.004	-0.004	-0.005	0.015	0.072	-0.009	24
4月24日（水）	-0.003	-0.003	-0.002	-0.002	-0.002	-0.002	0.003	0.008	0.018	0.029	0.034	0.045	0.117	0.151	0.280	0.240	0.170	0.037	-0.014	-0.029	-0.054	-0.062	-0.063	-0.063	0.035	0.280	-0.063	24
4月25日（木）	-0.061	-0.059	-0.031	-0.022	-0.045	-0.044	0.035	0.148	0.414	0.543	0.619	0.563	0.507	0.497	0.513	0.350	0.178	0.018	-0.053	-0.061	-0.060	-0.056	-0.055	-0.048	0.158	0.619	-0.061	24
4月26日（金）	-0.041	-0.044	-0.028	-0.026	-0.019	-0.020	0.004	0.066	0.117	0.136	0.101	0.094	0.088	0.040	0.056	0.024	0.030	0.008	-0.022	-0.008	-0.007	-0.008	-0.008	-0.006	0.022	0.136	-0.044	24
4月27日（土）	-0.006	-0.012	-0.007	-0.007	-0.005	-0.007	0.002	0.016	0.038	0.151	0.231	0.250	0.424	0.275	0.220	0.119	0.049	0.023	-0.002	-0.012	-0.012	-0.013	-0.038	-0.048	0.068	0.424	-0.048	24
4月28日（日）	-0.009	-0.006	-0.005	-0.007	-0.015	-0.020	0.020	0.133	0.331	0.345	0.425	0.345	0.330	0.371	0.283	0.289	0.188	0.051	-0.011	-0.021	-0.016	-0.026	-0.029	-0.033	0.121	0.425	-0.033	24
4月29日（月）	-0.018	-0.025	-0.036	-0.019	-0.015	-0.017	-0.006	0.005	0.019	0.029	0.065	0.043	0.037	0.207	0.273	0.277	0.088	-0.002	-0.005	-0.005	-0.007	-0.005	-0.004	-0.003	0.037	0.277	-0.036	24
4月30日（火）	-0.003	-0.003	-0.003	-0.003	-0.003	-0.002	0.003	0.017	0.033	0.051	0.018	0.032	0.049	0.034	0.053	0.049	0.006	0.007	-0.007	-0.007	-0.006	-0.009	-0.008	-0.007	0.012	0.053	-0.009	24
平均値	-0.030	-0.030	-0.026	-0.024	-0.023	-0.023	0.000	0.053	0.144	0.218	0.275	0.266	0.281	0.268	0.228	0.150	0.070	0.010	-0.024	-0.032	-0.033	-0.031	-0.030	-0.030	0.068			
最高値	-0.003	-0.002	-0.002	-0.002	-0.002	-0.002	0.035	0.176	0.414	0.543	0.623	0.672	0.647	0.578	0.513	0.350	0.190	0.051	-0.002	-0.004	-0.003	-0.003	-0.003	-0.003	0.158	0.672		
最低値	-0.078	-0.093	-0.070	-0.062	-0.067	-0.069	-0.071	-0.086	-0.032	0.011	0.018	0.025	0.024	-0.012	0.007	-0.055	-0.027	-0.012	-0.066	-0.071	-0.080	-0.092	-0.092	-0.069			-0.093	
有効時間	30	30	30	30	30	30	30	30	30	30	30	30	30	30	30	30	30	30	30	30	30	30	30	30				720

調査項目：放射収支量
調査地点：地点1
調査期間：令和6年5月1日（水）～5月31日（金）

単位：kW/m^2

日＼時	1時	2時	3時	4時	5時	6時	7時	8時	9時	10時	11時	12時	13時	14時	15時	16時	17時	18時	19時	20時	21時	22時	23時	24時	平均値	最高値	最低値	有効時間
5月1日（水）	-0.009	-0.005	-0.006	-0.007	-0.006	-0.004	0.006	0.026	0.036	0.043	0.061	0.297	0.367	0.277	0.268	0.168	0.096	0.006	-0.011	-0.026	-0.028	-0.024	-0.024	-0.018	0.062	0.367	-0.028	24
5月2日（木）	-0.030	-0.049	-0.043	-0.040	-0.057	-0.050	0.014	0.096	0.120	0.297	0.437	0.558	0.548	0.504	0.509	0.350	0.180	0.017	-0.015	-0.032	-0.035	-0.032	-0.041	-0.046	0.132	0.558	-0.057	24
5月3日（金）	-0.047	-0.051	-0.051	-0.040	-0.028	-0.036	0.015	0.138	0.265	0.282	0.504	0.627	0.589	0.605	0.494	0.366	0.194	0.059	-0.041	-0.063	-0.059	-0.047	-0.062	-0.065	0.148	0.627	-0.065	24
5月4日（土）	-0.068	-0.068	-0.067	-0.065	-0.062	-0.055	0.007	0.148	0.434	0.577	0.668	0.639	0.324	0.343	0.400	0.292	0.168	0.042	-0.029	-0.053	-0.056	-0.061	-0.068	-0.071	0.138	0.668	-0.071	24
5月5日（日）	-0.070	-0.064	-0.060	-0.055	-0.039	-0.029	0.021	0.157	0.316	0.474	0.306	0.172	0.137	0.132	0.149	0.150	0.040	0.011	-0.019	-0.029	-0.026	-0.022	-0.024	-0.019	0.067	0.474	-0.070	24
5月6日（月）	-0.040	-0.069	-0.059	-0.072	-0.049	-0.035	-0.013	0.000	0.006	0.060	0.130	0.100	0.089	0.124	0.058	0.029	0.024	0.010	-0.003	-0.004	-0.004	-0.005	-0.005	-0.006	0.011	0.130	-0.072	24
5月7日（火）	-0.007	-0.008	-0.013	-0.014	-0.016	-0.013	-0.003	0.009	0.038	0.089	0.434	0.288	0.427	0.236	0.216	0.340	0.143	0.061	-0.025	-0.041	-0.042	-0.050	-0.053	-0.052	0.081	0.434	-0.053	24
5月8日（水）	-0.050	-0.052	-0.035	-0.028	-0.028	-0.023	0.001	0.115	0.269	0.182	0.210	0.068	0.402	0.094	0.049	0.015	0.002	-0.021	-0.049	-0.058	-0.058	-0.061	-0.074	-0.074	0.033	0.402	-0.074	24
5月9日（木）	-0.072	-0.071	-0.058	-0.066	-0.066	-0.064	-0.002	0.176	0.433	0.574	0.662	0.709	0.703	0.631	0.522	0.375	0.195	0.036	-0.054	-0.065	-0.062	-0.063	-0.062	-0.059	0.177	0.709	-0.072	24
5月10日（金）	-0.056	-0.056	-0.052	-0.050	-0.050	-0.043	0.014	0.174	0.397	0.546	0.644	0.688	0.666	0.608	0.497	0.353	0.192	0.041	-0.047	-0.061	-0.055	-0.055	-0.053	-0.055	0.174	0.688	-0.061	24
5月11日（土）	-0.052	-0.051	-0.051	-0.052	-0.057	-0.045	0.014	0.180	0.396	0.527	0.605	0.599	0.550	0.412	0.228	0.182	0.082	0.029	-0.015	-0.035	-0.032	-0.018	-0.050	-0.061	0.137	0.605	-0.061	24
5月12日（日）	-0.058	-0.060	-0.062	-0.034	-0.014	-0.002	0.014	0.018	-0.003	0.026	0.031	0.051	0.046	0.039	0.035	0.025	0.013	0.001	-0.002	-0.003	-0.003	-0.003	-0.002	-0.003	0.002	0.051	-0.062	24
5月13日（月）	-0.002	-0.003	-0.003	-0.004	-0.005	-0.004	0.009	0.036	0.123	0.230	0.428	0.552	0.650	0.504	0.284	0.331	0.198	0.027	-0.024	-0.062	-0.069	-0.071	-0.069	-0.068	0.125	0.650	-0.071	24
5月14日（火）	-0.071	-0.072	-0.074	-0.074	-0.078	-0.073	-0.014	0.155	0.400	0.588	0.688	0.729	0.707	0.637	0.524	0.378	0.201	0.044	-0.051	-0.059	-0.060	-0.057	-0.050	-0.050	0.178	0.729	-0.078	24
5月15日（水）	-0.045	-0.042	-0.042	-0.044	-0.041	-0.038	0.031	0.141	0.370	0.294	0.162	0.299	0.275	0.446	0.511	0.379	0.233	0.088	-0.033	-0.045	-0.067	-0.068	-0.071	-0.061	0.110	0.511	-0.071	24
5月16日（木）	-0.042	-0.056	-0.128	-0.092	-0.070	-0.045	0.011	0.104	0.244	0.447	0.560	0.618	0.672	0.609	0.494	0.351	0.192	0.040	-0.060	-0.074	-0.069	-0.069	-0.072	-0.066	0.146	0.672	-0.128	24
5月17日（金）	-0.062	-0.057	-0.058	-0.056	-0.052	-0.045	0.018	0.189	0.335	0.518	0.636	0.689	0.657	0.631	0.515	0.360	0.190	0.035	-0.059	-0.066	-0.068	-0.067	-0.062	-0.058	0.169	0.689	-0.068	24
5月18日（土）	-0.059	-0.058	-0.061	-0.058	-0.054	-0.047	0.018	0.244	0.383	0.570	0.657	0.676	0.626	0.594	0.507	0.366	0.211	0.060	-0.037	-0.073	-0.073	-0.074	-0.068	-0.074	0.174	0.676	-0.074	24
5月19日（日）	-0.073	-0.081	-0.064	-0.037	-0.033	-0.030	0.001	0.050	0.232	0.576	0.641	0.586	0.726	0.642	0.535	0.392	0.225	0.059	-0.046	-0.057	-0.053	-0.037	-0.054	-0.053	0.169	0.726	-0.081	24
5月20日（月）	-0.058	-0.051	-0.056	-0.054	-0.052	-0.046	0.023	0.189	0.377	0.528	0.562	0.677	0.578	0.353	0.251	0.160	0.075	0.018	-0.018	-0.033	-0.038	-0.044	-0.048	-0.046	0.135	0.677	-0.058	24
5月21日（火）	-0.037	-0.039	-0.030	-0.030	-0.027	-0.018	0.039	0.145	0.307	0.417	0.619	0.659	0.628	0.564	0.451	0.256	0.189	0.055	-0.033	-0.049	-0.041	-0.038	-0.039	-0.037	0.163	0.659	-0.049	24
5月22日（水）	-0.037	-0.037	-0.031	-0.023	-0.019	-0.015	0.028	0.036	0.097	0.140	0.266	0.238	0.237	0.173	0.198	0.121	0.054	0.011	-0.014	-0.027	-0.026	-0.024	-0.040	-0.065	0.052	0.266	-0.065	24
5月23日（木）	-0.041	-0.013	-0.010	-0.009	-0.010	-0.005	0.023	0.076	0.178	0.251	0.262	0.288	0.301	0.142	0.273	0.226	0.165	0.062	-0.005	-0.033	-0.019	-0.015	-0.013	-0.009	0.086	0.301	-0.041	24
5月24日（金）	-0.013	-0.016	-0.015	-0.019	-0.013	-0.007	0.021	0.082	0.188	0.262	0.306	0.336	0.422	0.254	0.312	0.154	0.132	0.059	-0.011	-0.043	-0.045	-0.043	-0.044	-0.045	0.092	0.422	-0.045	24
5月25日（土）	-0.050	-0.050	-0.046	-0.043	-0.048	-0.025	0.047	0.204	0.366	0.513	0.609	0.641	0.634	0.579	0.475	0.341	0.195	0.063	-0.013	-0.054	-0.048	-0.049	-0.039	-0.040	0.173	0.641	-0.054	24
5月26日（日）	-0.042	-0.039	-0.038	-0.038	-0.038	-0.026	0.047	0.213	0.385	0.547	0.557	0.417	0.535	0.429	0.346	0.253	0.078	0.002	-0.104	-0.038	-0.029	-0.032	-0.035	-0.028	0.138	0.557	-0.104	24
5月27日（月）	-0.018	-0.013	-0.015	-0.008	-0.002	-0.002	0.001	0.009	0.020	0.028	0.021	0.013	0.017	0.022	0.039	0.110	0.076	0.020	0.001	-0.004	-0.004	-0.003	-0.003	-0.005	0.013	0.110	-0.018	24
5月28日（火）	-0.004	-0.005	-0.004	-0.005	-0.004	-0.002	-0.001	0.003	0.007	0.028	0.054	0.037	0.037	0.035	0.016	0.009	0.022	0.017	-0.003	-0.033	-0.022	-0.059	-0.057	-0.061	0.000	0.054	-0.061	24
5月29日（水）	-0.058	-0.057	-0.057	-0.060	-0.060	-0.042	0.053	0.153	0.408	0.604	0.696	0.741	0.733	0.680	0.571	0.397	0.213	0.096	-0.010	-0.046	-0.066	-0.065	-0.063	-0.066	0.196	0.741	-0.066	24
5月30日（木）	-0.072	-0.069	-0.069	-0.074	-0.065	-0.040	0.054	0.228	0.300	0.414	0.355	0.258	0.634	0.378	0.123	0.160	0.164	0.071	0.008	-0.005	-0.015	-0.030	-0.016	-0.005	0.112	0.634	-0.074	24
5月31日（金）	-0.005	-0.013	-0.013	-0.009	-0.008	-0.006	0.003	0.008	0.021	0.059	0.090	0.045	0.054	0.084	0.084	0.097	0.156	0.066	-0.016	-0.036	-0.039	-0.036	-0.037	-0.048	0.021	0.156	-0.048	24
平均値	-0.043	-0.044	-0.044	-0.041	-0.037	-0.030	0.016	0.113	0.240	0.345	0.415	0.429	0.451	0.379	0.320	0.241	0.139	0.038	-0.027	-0.042	-0.042	-0.043	-0.045	-0.046	0.110			
最高値	-0.002	-0.003	-0.003	-0.004	-0.002	-0.002	0.054	0.244	0.434	0.604	0.696	0.741	0.733	0.680	0.571	0.397	0.233	0.096	0.008	-0.003	-0.003	-0.003	-0.002	-0.003	0.196	0.741		
最低値	-0.073	-0.081	-0.128	-0.092	-0.078	-0.073	-0.014	0.000	-0.003	0.026	0.021	0.013	0.017	0.022	0.016	0.009	0.002	-0.021	-0.104	-0.074	-0.073	-0.074	-0.074	-0.074			-0.128	
有効時間	31	31	31	31	31	31	31	31	31	31	31	31	31	31	31	31	31	31	31	31	31	31	31	31				744

調査項目：放射収支量
調査地点：地点1
調査期間：令和6年6月1日（土）～6月30日（日）

単位：kW/m^2

日＼時	1時	2時	3時	4時	5時	6時	7時	8時	9時	10時	11時	12時	13時	14時	15時	16時	17時	18時	19時	20時	21時	22時	23時	24時	平均値	最高値	最低値	有効時間
6月1日（土）	-0.051	-0.021	-0.049	-0.053	-0.019	-0.029	0.062	0.231	0.421	0.524	0.562	0.694	0.691	0.616	0.498	0.349	0.214	0.073	-0.033	-0.054	-0.044	-0.019	-0.038	-0.037	0.187	0.694	-0.054	24
6月2日（日）	-0.016	-0.017	-0.022	-0.008	-0.017	-0.013	0.028	0.177	0.319	0.427	0.424	0.593	0.608	0.353	0.333	0.286	0.099	0.037	0.002	-0.030	-0.055	-0.055	-0.054	-0.047	0.140	0.608	-0.055	24
6月3日（月）	-0.044	-0.035	-0.035	-0.034	-0.036	-0.024	0.040	0.150	0.247	0.469	0.664	0.707	0.701	0.643	0.330	0.195	0.137	0.047	-0.015	-0.051	-0.051	-0.038	-0.054	-0.057	0.161	0.707	-0.057	24
6月4日（火）	-0.054	-0.052	-0.052	-0.053	-0.055	-0.034	0.063	0.239	0.436	0.576	0.672	0.727	0.713	0.657	0.330	0.378	0.291	0.081	-0.038	-0.050	-0.061	-0.064	-0.060	-0.041	0.190	0.727	-0.064	24
6月5日（水）	-0.030	-0.040	-0.040	-0.047	-0.047	-0.038	0.067	0.234	0.438	0.338	0.537	0.694	0.567	0.623	0.351	0.332	0.204	0.040	-0.013	-0.035	-0.034	-0.038	-0.035	-0.035	0.166	0.694	-0.047	24
6月6日（木）	-0.031	-0.024	-0.022	-0.016	-0.018	-0.011	0.025	0.028	0.052	0.211	0.402	0.229	0.094	0.003	0.043	0.015	0.023	-0.001	-0.018	-0.025	-0.037	-0.063	-0.040	-0.047	0.032	0.402	-0.063	24
6月7日（金）	-0.066	-0.067	-0.038	-0.025	-0.027	-0.022	0.000	0.033	0.170	0.409	0.690	0.543	0.308	0.487	0.150	0.088	0.100	0.105	0.003	-0.046	-0.041	-0.027	-0.019	-0.034	0.111	0.690	-0.067	24
6月8日（土）	-0.033	-0.029	-0.028	-0.032	-0.037	-0.026	0.023	0.064	0.124	0.111	0.104	0.077	0.013	0.018	0.051	0.124	0.079	0.034	-0.002	-0.044	-0.025	-0.022	-0.010	-0.007	0.022	0.124	-0.044	24
6月9日（日）	-0.006	-0.007	-0.018	-0.016	-0.015	-0.008	0.009	0.030	0.040	0.071	0.082	0.141	0.056	0.094	0.030	0.020	0.004	0.034	-0.003	-0.008	-0.007	-0.018	-0.010	-0.009	0.020	0.141	-0.018	24
6月10日（月）	-0.009	-0.008	-0.007	-0.008	-0.005	-0.001	0.011	0.020	0.050	0.067	0.038	0.059	0.105	0.268	0.317	0.318	0.209	0.108	0.007	-0.040	-0.019	-0.010	-0.045	-0.041	0.058	0.318	-0.045	24
6月11日（火）	-0.010	-0.038	-0.042	-0.041	-0.039	-0.023	0.058	0.172	0.314	0.437	0.572	0.584	0.294	0.301	0.314	0.330	0.224	0.067	-0.006	-0.027	-0.039	-0.044	-0.043	-0.041	0.136	0.584	-0.044	24
6月12日（水）	-0.033	-0.032	-0.031	-0.033	-0.043	-0.016	0.096	0.286	0.461	0.608	0.663	0.681	0.702	0.643	0.379	0.120	0.064	0.049	0.005	-0.026	-0.029	-0.018	-0.014	-0.012	0.186	0.702	-0.043	24
6月13日（木）	-0.014	-0.020	-0.027	-0.032	-0.015	-0.001	0.046	0.244	0.444	0.585	0.682	0.731	0.701	0.510	0.434	0.409	0.248	0.070	0.011	-0.023	-0.019	-0.037	-0.038	-0.036	0.202	0.731	-0.038	24
6月14日（金）	-0.035	-0.032	-0.034	-0.036	-0.038	-0.022	0.057	0.234	0.255	0.403	0.606	0.610	0.663	0.612	0.520	0.340	0.244	0.067	0.003	-0.035	-0.030	-0.037	-0.043	-0.028	0.177	0.663	-0.043	24
6月15日（土）	-0.024	-0.033	-0.034	-0.032	-0.029	-0.017	0.028	0.113	0.186	0.217	0.500	0.215	0.337	0.300	0.205	0.221	0.150	0.072	0.012	-0.011	-0.016	-0.011	-0.013	-0.011	0.097	0.500	-0.034	24
6月16日（日）	-0.014	-0.015	-0.018	-0.021	-0.008	-0.020	0.034	0.115	0.203	0.383	0.434	0.462	0.466	0.420	0.463	0.266	0.174	0.068	0.004	-0.036	-0.033	-0.036	-0.027	-0.031	0.135	0.466	-0.036	24
6月17日（月）	-0.027	-0.029	-0.032	-0.027	-0.028	-0.020	0.048	0.084	0.186	0.135	0.175	0.395	0.117	0.135	0.057	0.018	0.007	0.001	-0.010	-0.034	-0.029	-0.017	-0.013	-0.011	0.045	0.395	-0.034	24
6月18日（火）	-0.006	-0.005	-0.003	-0.003	-0.003	-0.001	0.016	0.034	0.048	0.092	0.325	0.655	0.652	0.718	0.572	0.431	0.261	0.100	-0.024	-0.048	-0.047	-0.049	-0.049	-0.047	0.151	0.718	-0.049	24
6月19日（水）	-0.047	-0.048	-0.046	-0.048	-0.051	-0.030	0.055	0.179	0.372	0.580	0.647	0.561	0.523	0.476	0.522	0.325	0.133	0.073	-0.001	-0.028	-0.030	-0.031	-0.031	-0.037	0.167	0.647	-0.051	24
6月20日（木）	-0.027	-0.019	-0.016	-0.013	-0.030	-0.025	-0.002	-0.007	0.024	0.054	0.035	0.019	0.029	0.052	0.070	0.039	0.014	-0.004	-0.011	-0.011	-0.009	-0.008	-0.009	-0.006	0.006	0.070	-0.030	24
6月21日（金）	-0.007	-0.002	-0.001	-0.003	-0.008	-0.002	0.004	0.025	0.048	0.072	0.109	0.494	0.392	0.484	0.368	0.354	0.251	0.075	0.004	-0.037	-0.027	-0.031	-0.015	-0.014	0.106	0.494	-0.037	24
6月22日（土）	-0.031	-0.018	-0.016	-0.004	0.000	0.001	-0.002	0.020	0.011	0.018	0.040	0.040	0.031	0.018	0.024	0.040	0.081	0.094	-0.008	-0.024	-0.054	-0.027	-0.013	-0.004	0.009	0.094	-0.054	24
6月23日（日）	-0.002	-0.002	-0.002	-0.002	-0.002	-0.007	-0.006	0.012	0.019	0.032	0.039	0.026	0.016	0.021	0.016	0.012	0.005	0.001	0.000	-0.005	-0.009	-0.011	-0.006	-0.006	0.006	0.039	-0.011	24
6月24日（月）	-0.006	-0.011	-0.014	-0.010	-0.012	-0.005	0.007	-0.001	0.002	0.012	0.037	0.062	0.048	0.042	0.111	0.084	0.036	-0.002	-0.017	-0.013	-0.008	-0.007	-0.007	-0.008	0.013	0.111	-0.017	24
6月25日（火）	-0.007	-0.007	-0.003	-0.002	-0.002	-0.001	0.018	0.026	0.027	0.052	0.168	0.104	0.193	0.065	0.080	0.026	0.023	0.007	-0.003	-0.020	-0.022	-0.018	-0.011	-0.005	0.029	0.193	-0.022	24
6月26日（水）	-0.006	-0.013	-0.006	-0.007	-0.007	-0.003	0.022	0.045	0.075	0.058	0.069	0.093	0.076	0.057	0.066	0.049	0.022	0.010	-0.002	-0.003	-0.004	-0.004	-0.003	-0.004	0.024	0.093	-0.013	24
6月27日（木）	-0.003	-0.003	-0.005	-0.005	-0.005	-0.004	0.003	0.013	0.040	0.040	0.047	0.064	0.042	0.052	0.074	0.055	0.023	-0.006	-0.002	-0.008	-0.013	-0.006	-0.006	-0.009	0.016	0.074	-0.013	24
6月28日（金）	-0.011	-0.009	-0.015	-0.015	-0.010	-0.008	0.000	0.005	0.011	0.023	0.034	0.028	0.035	0.097	0.033	0.009	0.016	0.003	-0.002	-0.004	-0.003	-0.002	-0.003	-0.006	0.009	0.097	-0.015	24
6月29日（土）	-0.006	-0.009	-0.014	-0.010	-0.005	-0.003	0.006	0.017	0.043	0.082	0.125	0.329	0.232	0.194	0.070	0.119	0.088	0.029	-0.001	-0.012	-0.012	-0.009	-0.010	-0.014	0.051	0.329	-0.014	24
6月30日（日）	-0.013	-0.024	-0.050	-0.066	-0.059	-0.044	0.024	0.096	0.201	0.261	0.317	0.349	0.661	0.342	0.186	0.149	0.190	0.095	-0.010	-0.021	-0.050	-0.025	-0.009	-0.007	0.104	0.661	-0.066	24
平均値	-0.022	-0.022	-0.024	-0.023	-0.022	-0.015	0.028	0.097	0.176	0.245	0.327	0.366	0.336	0.310	0.233	0.183	0.120	0.048	-0.006	-0.027	-0.029	-0.026	-0.024	-0.023	0.092			
最高値	-0.002	-0.002	-0.001	-0.002	0.000	0.001	0.096	0.286	0.461	0.608	0.690	0.731	0.713	0.718	0.572	0.431	0.291	0.108	0.012	-0.003	-0.003	-0.002	-0.003	-0.004	0.202	0.731		
最低値	-0.066	-0.067	-0.052	-0.066	-0.059	-0.044	-0.006	-0.007	0.002	0.012	0.034	0.019	0.013	0.003	0.016	0.009	0.004	-0.006	-0.038	-0.054	-0.061	-0.064	-0.060	-0.057			-0.067	
有効時間	30	30	30	30	30	30	30	30	30	30	30	30	30	30	30	30	30	30	30	30	30	30	30	30				720

調査項目：放射収支量
調査地点：地点1
調査期間：令和6年7月1日（月）～7月31日（水）

単位：kW/m^2

日＼時	1時	2時	3時	4時	5時	6時	7時	8時	9時	10時	11時	12時	13時	14時	15時	16時	17時	18時	19時	20時	21時	22時	23時	24時	平均値	最高値	最低値	有効時間
7月1日（月）	-0.007	-0.010	-0.009	-0.005	-0.005	-0.003	0.000	0.007	0.024	0.027	0.024	0.034	0.022	0.022	0.009	0.014	0.012	0.012	0.000	-0.008	-0.009	-0.006	-0.008	-0.007	0.005	0.034	-0.010	24
7月2日（火）	-0.006	-0.004	-0.003	-0.003	-0.007	-0.006	0.014	0.015	0.053	0.087	0.510	0.482	0.527	0.444	0.441	0.359	0.286	0.118	-0.003	-0.039	-0.041	-0.030	-0.031	-0.028	0.131	0.527	-0.041	24
7月3日（水）	-0.024	-0.034	-0.034	-0.037	-0.041	-0.014	0.063	0.198	0.369	0.321	0.565	0.649	0.677	0.690	0.546	0.416	0.123	0.059	-0.001	-0.030	-0.029	-0.014	-0.017	-0.013	0.183	0.690	-0.041	24
7月4日（木）	-0.019	-0.031	-0.042	-0.042	-0.040	-0.026	0.004	0.129	0.325	0.501	0.622	0.632	0.633	0.643	0.441	0.430	0.255	0.114	-0.010	-0.036	-0.038	-0.036	-0.034	-0.032	0.181	0.643	-0.042	24
7月5日（金）	-0.011	-0.013	-0.013	-0.016	-0.017	-0.007	0.045	0.233	0.196	0.393	0.464	0.551	0.563	0.503	0.397	0.223	0.110	0.050	0.000	-0.008	-0.008	-0.008	-0.008	-0.015	0.150	0.563	-0.017	24
7月6日（土）	-0.017	-0.011	-0.007	-0.018	-0.015	-0.021	0.017	0.247	0.349	0.505	0.628	0.592	0.654	0.677	0.525	0.382	0.234	0.102	-0.023	-0.046	-0.046	-0.042	-0.035	-0.038	0.191	0.677	-0.046	24
7月7日（日）	-0.040	-0.047	-0.034	-0.025	-0.022	-0.034	0.028	0.295	0.338	0.500	0.591	0.632	0.665	0.639	0.488	0.421	0.176	0.114	-0.008	-0.048	-0.044	-0.042	-0.039	-0.021	0.187	0.665	-0.048	24
7月8日（月）	-0.020	-0.027	-0.024	-0.032	-0.027	-0.010	0.030	0.243	0.286	0.476	0.538	0.642	0.640	0.571	0.521	0.349	0.250	0.105	-0.017	-0.041	-0.042	-0.035	-0.040	-0.038	0.179	0.642	-0.042	24
7月9日（火）	-0.036	-0.038	-0.036	-0.032	-0.035	-0.032	-0.003	0.032	0.105	0.161	0.430	0.454	0.543	0.651	0.656	0.347	0.114	0.042	0.012	-0.036	-0.036	-0.029	-0.032	-0.035	0.132	0.656	-0.038	24
7月10日（水）	-0.034	-0.024	-0.020	-0.015	-0.031	-0.037	-0.014	0.072	0.177	0.090	0.161	0.212	0.484	0.408	0.242	0.189	0.051	0.014	0.002	-0.034	-0.028	-0.032	-0.042	-0.010	0.074	0.484	-0.042	24
7月11日（木）	-0.035	-0.016	-0.005	-0.006	-0.025	-0.007	-0.004	0.001	0.009	0.053	0.041	0.098	0.073	0.000	0.015	0.022	0.022	0.016	-0.006	-0.015	-0.015	-0.012	-0.012	-0.009	0.008	0.098	-0.035	24
7月12日（金）	-0.009	-0.008	-0.006	-0.008	-0.005	-0.003	0.022	0.076	0.094	0.069	0.095	0.215	0.214	0.326	0.159	0.057	0.033	0.002	-0.007	-0.012	-0.015	-0.018	-0.014	-0.009	0.052	0.326	-0.018	24
7月13日（土）	-0.006	-0.005	-0.006	-0.004	-0.008	-0.003	0.014	0.014	0.022	0.024	0.027	0.094	0.221	0.262	0.061	0.005	0.006	0.005	0.003	-0.005	-0.007	-0.014	-0.021	-0.018	0.028	0.262	-0.021	24
7月14日（日）	-0.012	-0.006	-0.004	-0.007	-0.011	-0.010	0.007	0.046	0.050	0.030	0.019	0.014	0.024	0.056	0.031	0.027	0.029	0.017	-0.004	-0.010	-0.011	-0.014	-0.010	-0.009	0.010	0.056	-0.014	24
7月15日（月）	-0.010	-0.008	-0.007	-0.006	-0.005	-0.004	-0.006	-0.002	0.011	0.006	0.009	0.022	0.039	0.084	0.180	0.298	0.195	0.048	0.004	-0.020	-0.020	-0.020	-0.022	-0.024	0.031	0.298	-0.024	24
7月16日（火）	-0.017	-0.014	-0.016	-0.012	-0.011	-0.008	0.023	0.124	0.128	0.237	0.208	0.384	0.489	0.394	0.347	0.372	0.079	0.008	0.007	-0.023	-0.031	-0.032	-0.033	-0.033	0.107	0.489	-0.033	24
7月17日（水）	-0.032	-0.035	-0.035	-0.034	-0.033	-0.017	0.039	0.277	0.355	0.444	0.620	0.730	0.567	0.618	0.526	0.362	0.152	0.088	0.002	-0.019	-0.027	-0.038	-0.039	-0.038	0.185	0.730	-0.039	24
7月18日（木）	-0.040	-0.040	-0.036	-0.033	-0.029	-0.024	0.058	0.247	0.226	0.124	0.095	0.513	0.625	0.455	0.343	0.236	0.240	0.075	0.019	-0.023	-0.029	-0.022	-0.028	-0.021	0.122	0.625	-0.040	24
7月19日（金）	-0.022	-0.031	-0.027	-0.017	-0.029	-0.024	0.035	0.219	0.274	0.463	0.629	0.739	0.686	0.518	0.474	0.387	0.142	0.126	0.000	-0.023	-0.038	-0.036	-0.031	-0.031	0.183	0.739	-0.038	24
7月20日（土）	-0.022	-0.021	-0.012	-0.016	-0.017	-0.017	0.023	0.235	0.337	0.531	0.624	0.696	0.645	0.569	0.507	0.423	0.262	0.108	-0.012	-0.039	-0.038	-0.042	-0.040	-0.037	0.194	0.696	-0.042	24
7月21日（日）	-0.036	-0.033	-0.035	-0.033	-0.008	-0.018	0.008	0.066	0.174	0.466	0.520	0.482	0.653	0.405	0.452	0.392	0.241	0.085	-0.020	-0.038	-0.036	-0.015	-0.011	-0.020	0.152	0.653	-0.038	24
7月22日（月）	-0.034	-0.023	-0.021	-0.017	-0.027	-0.027	0.025	0.269	0.404	0.557	0.623	0.664	0.652	0.591	0.501	0.349	0.142	0.087	-0.009	-0.039	-0.023	-0.018	-0.019	-0.037	0.190	0.664	-0.039	24
7月23日（火）	-0.028	-0.028	-0.031	-0.021	-0.035	-0.034	0.017	0.267	0.371	0.489	0.390	0.384	0.578	0.612	0.400	0.194	0.074	0.067	0.007	-0.017	-0.025	-0.030	-0.036	-0.032	0.147	0.612	-0.036	24
7月24日（水）	-0.033	-0.034	-0.029	-0.022	-0.033	-0.025	0.030	0.216	0.221	0.395	0.453	0.412	0.433	0.397	0.232	0.277	0.129	0.084	0.008	-0.035	-0.031	-0.031	-0.030	-0.031	0.123	0.453	-0.035	24
7月25日（木）	-0.031	-0.032	-0.031	-0.032	-0.033	-0.029	0.013	0.267	0.350	0.548	0.635	0.487	0.507	0.441	-0.007	-0.035	0.012	0.005	-0.014	-0.025	-0.022	-0.014	-0.016	-0.025	0.122	0.635	-0.035	24
7月26日（金）	-0.030	-0.033	-0.032	-0.034	-0.030	-0.028	0.018	0.188	0.237	0.510	0.572	0.491	0.198	0.160	0.047	0.061	0.076	0.032	-0.011	-0.029	-0.030	-0.023	-0.014	-0.022	0.095	0.572	-0.034	24
7月27日（土）	-0.023	-0.024	-0.026	-0.030	-0.027	-0.020	0.021	0.282	0.364	0.564	0.620	0.672	0.665	0.629	0.518	0.300	0.217	0.056	-0.011	-0.035	-0.044	-0.027	-0.030	-0.009	0.192	0.672	-0.044	24
7月28日（日）	-0.024	-0.034	-0.036	-0.036	-0.035	-0.032	0.005	0.222	0.323	0.552	0.531	0.562	0.558	0.528	0.309	0.261	0.165	0.062	-0.027	-0.032	-0.028	-0.032	-0.026	-0.024	0.155	0.562	-0.036	24
7月29日（月）	-0.016	-0.014	-0.025	-0.036	-0.038	-0.038	-0.020	0.213	0.310	0.502	0.456	0.581	0.491	0.586	0.469	0.331	0.163	0.071	-0.023	-0.047	-0.046	-0.043	-0.016	-0.014	0.158	0.586	-0.047	24
7月30日（火）	-0.025	-0.026	-0.038	-0.024	-0.020	-0.015	-0.003	0.153	0.254	0.387	0.459	0.535	0.384	0.437	0.436	0.368	0.223	0.064	-0.016	-0.031	-0.018	-0.033	-0.020	-0.024	0.142	0.535	-0.038	24
7月31日（水）	-0.036	-0.014	-0.030	-0.041	-0.030	-0.017	0.022	0.121	0.197	0.279	0.482	0.539	0.449	0.561	0.508	0.371	0.210	0.059	-0.025	-0.043	-0.038	-0.029	-0.024	-0.030	0.143	0.561	-0.043	24
平均値	-0.024	-0.023	-0.023	-0.022	-0.024	-0.019	0.017	0.160	0.224	0.332	0.408	0.458	0.470	0.448	0.348	0.264	0.143	0.061	-0.006	-0.029	-0.029	-0.026	-0.025	-0.024	0.127			
最高値	-0.006	-0.004	-0.003	-0.003	-0.005	-0.003	0.063	0.295	0.404	0.564	0.635	0.739	0.686	0.690	0.656	0.430	0.286	0.126	0.019	-0.005	-0.007	-0.006	-0.008	-0.007	0.194	0.739		
最低値	-0.040	-0.047	-0.042	-0.042	-0.041	-0.038	-0.020	-0.002	0.009	0.006	0.009	0.014	0.022	0.000	-0.007	-0.035	0.006	0.002	-0.027	-0.048	-0.046	-0.043	-0.042	-0.038			-0.048	
有効時間	31	31	31	31	31	31	31	31	31	31	31	31	31	31	31	31	31	31	31	31	31	31	31	31				744

調査項目：放射収支量
調査地点：地点1
調査期間：令和6年8月1日（木）～8月31日（土）

単位：kW/m^2

日＼時	1時	2時	3時	4時	5時	6時	7時	8時	9時	10時	11時	12時	13時	14時	15時	16時	17時	18時	19時	20時	21時	22時	23時	24時	平均値	最高値	最低値	有効時間
8月1日（木）	-0.018	-0.009	-0.006	-0.018	-0.017	-0.010	0.002	0.117	0.275	0.390	0.564	0.545	0.375	0.642	0.515	0.368	0.217	0.060	-0.025	-0.043	-0.043	-0.042	-0.039	-0.040	0.157	0.642	-0.043	24
8月2日（金）	-0.032	-0.007	-0.006	-0.009	-0.025	-0.016	0.027	0.170	0.321	0.485	0.631	0.571	0.495	0.563	0.507	0.368	0.208	0.056	-0.029	-0.044	-0.041	-0.039	-0.039	-0.033	0.170	0.631	-0.044	24
8月3日（土）	-0.026	-0.016	-0.024	-0.025	-0.015	-0.010	0.019	0.192	0.280	0.246	0.552	0.609	0.671	0.602	0.504	0.358	0.207	0.067	-0.017	-0.034	-0.026	-0.021	-0.013	-0.013	0.169	0.671	-0.034	24
8月4日（日）	-0.014	-0.016	-0.017	-0.020	-0.021	-0.019	0.020	0.149	0.379	0.467	0.506	0.676	0.665	0.581	0.457	-0.013	0.019	0.051	0.010	-0.039	-0.024	-0.027	-0.039	-0.037	0.154	0.676	-0.039	24
8月5日（月）	-0.038	-0.038	-0.031	-0.038	-0.036	-0.029	0.014	0.181	0.382	0.422	0.597	0.623	0.645	0.252	0.410	0.049	0.062	0.032	-0.008	-0.021	-0.020	-0.030	-0.029	-0.029	0.138	0.645	-0.038	24
8月6日（火）	-0.028	-0.030	-0.029	-0.030	-0.032	-0.028	-0.011	0.132	0.366	0.510	0.576	0.650	0.629	0.542	0.493	0.360	0.194	0.053	0.003	-0.024	-0.026	-0.032	-0.032	-0.030	0.174	0.650	-0.032	24
8月7日（水）	-0.029	-0.028	-0.029	-0.026	-0.014	-0.006	0.023	0.084	0.357	0.402	0.572	0.650	0.580	0.526	0.469	0.301	0.196	0.055	-0.016	-0.034	-0.033	-0.027	-0.034	-0.035	0.163	0.650	-0.035	24
8月8日（木）	-0.031	-0.031	-0.030	-0.030	-0.030	-0.026	0.011	0.142	0.401	0.532	0.613	0.650	0.643	0.575	0.479	0.361	0.213	0.094	0.009	-0.023	-0.035	-0.037	-0.034	-0.033	0.183	0.650	-0.037	24
8月9日（金）	-0.032	-0.031	-0.031	-0.029	-0.028	-0.026	0.006	0.125	0.397	0.450	0.463	0.400	0.430	0.368	0.449	0.304	0.140	0.072	-0.001	-0.036	-0.035	-0.026	-0.025	-0.031	0.136	0.463	-0.036	24
8月10日（土）	-0.031	-0.031	-0.032	-0.033	-0.033	-0.030	0.011	0.118	0.349	0.381	0.599	0.656	0.638	0.586	0.481	0.348	0.189	0.048	-0.019	-0.036	-0.037	-0.038	-0.039	-0.038	0.167	0.656	-0.039	24
8月11日（日）	-0.038	-0.037	-0.037	-0.037	-0.037	-0.034	-0.005	0.114	0.390	0.511	0.592	0.633	0.645	0.581	0.477	0.334	0.185	0.047	-0.027	-0.044	-0.037	-0.036	-0.035	-0.033	0.170	0.645	-0.044	24
8月12日（月）	-0.035	-0.035	-0.033	-0.033	-0.024	-0.026	0.023	0.114	0.333	0.522	0.570	0.657	0.616	0.545	0.445	0.173	0.124	0.030	-0.026	-0.034	-0.034	-0.027	-0.040	-0.039	0.157	0.657	-0.040	24
8月13日（火）	-0.034	-0.025	-0.027	-0.033	-0.036	-0.035	0.009	0.122	0.351	0.486	0.576	0.624	0.330	0.431	0.437	0.341	0.196	-0.027	-0.037	-0.035	-0.038	-0.037	-0.036	-0.036	0.144	0.624	-0.038	24
8月14日（水）	-0.039	-0.041	-0.051	-0.054	-0.039	-0.035	0.002	0.123	0.371	0.507	0.626	0.660	0.658	0.594	0.478	0.318	-0.022	-0.011	-0.018	-0.027	-0.025	-0.032	-0.036	-0.035	0.161	0.660	-0.054	24
8月15日（木）	-0.034	-0.034	-0.034	-0.033	-0.033	-0.030	-0.027	0.005	0.128	0.543	0.503	0.524	0.594	0.555	0.171	0.069	0.051	0.040	-0.011	-0.032	-0.031	-0.028	-0.030	-0.033	0.116	0.594	-0.034	24
8月16日（金）	-0.032	-0.028	-0.022	-0.019	-0.024	-0.018	0.009	0.076	0.168	0.344	0.563	0.645	0.629	0.580	0.511	0.387	0.250	0.052	-0.060	-0.045	-0.055	-0.046	-0.041	-0.042	0.158	0.645	-0.060	24
8月17日（土）	-0.031	-0.030	-0.031	-0.030	-0.030	-0.029	0.011	0.160	0.405	0.537	0.595	0.665	0.643	0.595	0.533	0.381	0.223	0.110	-0.017	-0.027	-0.037	-0.034	-0.032	-0.033	0.187	0.665	-0.037	24
8月18日（日）	-0.032	-0.031	-0.031	-0.031	-0.030	-0.025	-0.005	0.044	0.252	0.532	0.570	0.529	0.352	0.572	0.429	0.245	0.128	0.055	-0.046	-0.028	-0.017	-0.029	-0.027	-0.052	0.139	0.572	-0.052	24
8月19日（月）	-0.039	-0.041	-0.046	-0.052	-0.041	-0.060	-0.079	-0.057	-0.012	0.142	0.251	0.341	0.294	0.195	0.085	0.090	0.065	-0.009	-0.008	-0.029	-0.026	-0.029	-0.029	-0.023	0.037	0.341	-0.079	24
8月20日（火）	-0.014	-0.018	-0.012	-0.008	-0.015	-0.021	0.026	0.195	0.359	0.341	0.647	0.653	0.674	0.589	0.514	0.261	0.113	0.045	-0.025	-0.034	-0.030	-0.038	-0.034	-0.035	0.172	0.674	-0.038	24
8月21日（水）	-0.036	-0.033	-0.028	-0.030	-0.031	-0.029	0.023	0.157	0.332	0.519	0.543	0.543	0.571	0.571	0.445	0.334	0.207	0.077	0.000	-0.027	-0.035	-0.037	-0.035	-0.025	0.166	0.571	-0.037	24
8月22日（木）	-0.026	-0.032	-0.027	-0.031	-0.033	-0.036	-0.009	0.133	0.390	0.534	0.619	0.615	0.477	0.268	0.260	0.252	0.155	0.043	-0.015	-0.019	-0.013	-0.009	-0.008	-0.007	0.145	0.619	-0.036	24
8月23日（金）	-0.008	-0.018	-0.034	-0.037	-0.034	-0.023	0.037	0.148	0.374	0.419	0.427	0.353	0.456	0.584	0.440	0.308	0.162	0.054	0.004	-0.018	-0.025	-0.049	-0.057	-0.040	0.143	0.584	-0.057	24
8月24日（土）	-0.033	-0.030	-0.021	-0.022	-0.024	-0.031	0.009	0.175	0.355	0.470	0.596	0.663	0.648	0.594	0.394	0.178	0.019	-0.029	-0.021	-0.029	-0.030	-0.031	-0.030	-0.032	0.156	0.663	-0.033	24
8月25日（日）	-0.022	-0.032	-0.033	-0.038	-0.037	-0.039	-0.025	0.132	0.418	0.577	0.624	0.587	0.630	0.452	0.182	0.051	0.075	0.008	-0.013	-0.014	-0.020	-0.032	-0.036	-0.042	0.140	0.630	-0.042	24
8月26日（月）	-0.045	-0.042	-0.037	-0.038	-0.038	-0.033	0.012	0.204	0.402	0.521	0.598	0.640	0.661	0.636	0.540	0.351	0.174	0.043	-0.018	-0.042	-0.031	-0.024	-0.027	-0.037	0.182	0.661	-0.045	24
8月27日（火）	-0.042	-0.041	-0.039	-0.037	-0.033	-0.013	0.023	0.202	0.415	0.519	0.660	0.671	0.607	0.411	0.454	0.292	0.135	0.051	-0.023	-0.045	-0.043	-0.042	-0.040	-0.036	0.167	0.671	-0.045	24
8月28日（水）	-0.042	-0.030	-0.032	-0.029	-0.032	-0.071	-0.060	-0.055	-0.032	0.104	0.024	-0.025	-0.020	0.004	0.074	-0.026	-0.084	-0.052	-0.039	-0.067	-0.080	-0.069	-0.059	-0.059	-0.032	0.104	-0.084	24
8月29日（木）	-0.061	-0.049	-0.012	-0.016	-0.034	-0.048	-0.038	-0.036	-0.002	-0.022	-0.034	-0.033	-0.022	-0.016	-0.011	-0.014	-0.008	-0.008	-0.009	-0.005	-0.003	-0.002	-0.003	-0.002	-0.020	-0.002	-0.061	24
8月30日（金）	-0.002	-0.002	-0.001	-0.002	-0.002	-0.001	0.003	0.011	0.019	0.025	0.021	0.020	0.021	0.022	0.015	0.014	0.028	0.003	-0.002	-0.003	-0.003	-0.002	-0.002	-0.005	0.007	0.028	-0.005	24
8月31日（土）	-0.006	-0.006	-0.006	-0.005	-0.007	-0.006	0.000	0.043	0.251	0.365	0.415	0.554	0.667	0.598	0.467	0.305	0.118	-0.002	-0.033	-0.046	-0.047	-0.048	-0.045	-0.043	0.145	0.667	-0.048	24
平均値	-0.030	-0.028	-0.027	-0.028	-0.028	-0.027	0.002	0.110	0.296	0.412	0.505	0.534	0.513	0.471	0.390	0.240	0.127	0.036	-0.017	-0.032	-0.032	-0.032	-0.032	-0.033	0.137			
最高値	-0.002	-0.002	-0.001	-0.002	-0.002	-0.001	0.037	0.204	0.418	0.577	0.660	0.676	0.674	0.642	0.540	0.387	0.250	0.110	0.010	-0.003	-0.003	-0.002	-0.002	-0.002	0.187	0.676		
最低値	-0.061	-0.049	-0.051	-0.054	-0.041	-0.071	-0.079	-0.057	-0.032	-0.022	-0.034	-0.033	-0.022	-0.016	-0.011	-0.026	-0.084	-0.052	-0.060	-0.067	-0.080	-0.069	-0.059	-0.059			-0.084	
有効時間	31	31	31	31	31	31	31	31	31	31	31	31	31	31	31	31	31	31	31	31	31	31	31	31				744

調査項目：放射収支量
調査地点：地点1
調査期間：令和6年9月1日（日）～9月30日（月）

単位：kW/m^2

日＼時	1時	2時	3時	4時	5時	6時	7時	8時	9時	10時	11時	12時	13時	14時	15時	16時	17時	18時	19時	20時	21時	22時	23時	24時	平均値	最高値	最低値	有効時間
9月1日（日）	-0.045	-0.044	-0.038	-0.041	-0.041	-0.040	-0.011	0.177	0.291	0.531	0.615	0.658	0.633	0.559	0.438	0.315	0.155	0.032	-0.030	-0.035	-0.025	-0.024	-0.027	-0.027	0.166	0.658	-0.045	24
9月2日（月）	-0.021	-0.027	-0.039	-0.039	-0.042	-0.025	-0.013	0.117	0.396	0.471	0.465	0.563	0.385	0.589	0.501	0.294	0.174	0.055	-0.028	-0.018	-0.018	-0.022	-0.018	-0.021	0.153	0.589	-0.042	24
9月3日（火）	-0.029	-0.012	-0.018	-0.017	-0.024	-0.016	0.001	0.116	0.271	0.419	0.437	0.628	0.624	0.588	0.503	0.220	0.030	-0.042	-0.042	-0.043	-0.044	-0.052	-0.053	-0.051	0.141	0.628	-0.053	24
9月4日（水）	-0.044	-0.046	-0.042	-0.041	-0.042	-0.040	-0.006	0.126	0.299	0.453	0.571	0.629	0.639	0.601	0.468	0.342	0.208	0.009	-0.019	-0.020	-0.018	-0.022	-0.029	-0.030	0.164	0.639	-0.046	24
9月5日（木）	-0.041	-0.039	-0.040	-0.038	-0.038	-0.039	-0.008	0.128	0.302	0.457	0.567	0.635	0.650	0.596	0.500	0.355	0.190	0.047	-0.034	-0.033	-0.023	-0.034	-0.030	-0.033	0.167	0.650	-0.041	24
9月6日（金）	-0.022	-0.021	-0.032	-0.028	-0.036	-0.036	-0.013	0.117	0.288	0.436	0.561	0.624	0.633	0.589	0.489	0.337	0.180	0.035	-0.028	-0.029	-0.015	-0.032	-0.032	-0.034	0.164	0.633	-0.036	24
9月7日（土）	-0.035	-0.035	-0.036	-0.035	-0.034	-0.035	-0.005	0.110	0.276	0.431	0.543	0.605	0.619	0.575	0.483	0.341	0.179	0.043	-0.017	-0.015	-0.017	-0.022	-0.027	-0.030	0.161	0.619	-0.036	24
9月8日（日）	-0.015	-0.006	-0.013	-0.028	-0.039	-0.042	-0.010	0.113	0.280	0.432	0.549	0.615	0.631	0.581	0.494	0.320	0.173	0.020	-0.036	-0.043	-0.046	-0.047	-0.046	-0.045	0.158	0.631	-0.047	24
9月9日（月）	-0.041	-0.036	-0.037	-0.037	-0.043	-0.044	-0.014	0.118	0.292	0.446	0.562	0.629	0.635	0.591	0.498	0.358	0.191	0.038	-0.045	-0.051	-0.049	-0.044	-0.020	-0.028	0.161	0.635	-0.051	24
9月10日（火）	-0.021	-0.015	-0.021	-0.029	-0.022	-0.028	-0.002	0.070	0.148	0.188	0.336	0.278	0.404	0.207	0.164	0.091	0.063	0.016	-0.018	-0.016	-0.012	-0.017	-0.017	-0.017	0.072	0.404	-0.029	24
9月11日（水）	-0.019	-0.017	-0.017	-0.015	-0.030	-0.051	-0.022	-0.010	0.158	0.455	0.340	0.479	0.424	0.248	0.232	0.403	0.237	0.007	-0.028	-0.035	-0.032	-0.029	-0.032	-0.024	0.109	0.479	-0.051	24
9月12日（木）	-0.031	-0.031	-0.030	-0.034	-0.036	-0.033	-0.002	0.128	0.302	0.461	0.583	0.626	0.512	0.634	0.447	0.368	0.209	0.025	-0.022	-0.020	-0.034	-0.030	-0.034	-0.039	0.163	0.634	-0.039	24
9月13日（金）	-0.036	-0.032	-0.039	-0.045	-0.047	-0.047	-0.012	0.120	0.297	0.455	0.565	0.627	0.630	0.599	0.439	0.372	0.195	0.030	-0.052	-0.060	-0.064	-0.058	-0.053	-0.056	0.155	0.630	-0.064	24
9月14日（土）	-0.055	-0.048	-0.042	-0.029	-0.025	-0.027	-0.010	0.109	0.315	0.450	0.655	0.240	0.285	0.258	0.173	0.028	-0.036	-0.057	-0.029	-0.020	-0.022	-0.015	-0.013	-0.009	0.087	0.655	-0.057	24
9月15日（日）	-0.037	-0.031	-0.013	-0.028	-0.024	-0.031	-0.013	0.132	0.307	0.460	0.594	0.650	0.541	0.531	0.179	0.077	0.023	-0.015	-0.023	-0.020	-0.029	-0.030	-0.030	-0.028	0.131	0.650	-0.037	24
9月16日（月）	-0.029	-0.031	-0.030	-0.030	-0.023	-0.015	0.002	0.132	0.319	0.437	0.233	0.102	0.152	0.070	0.166	0.382	0.058	-0.002	-0.029	-0.032	-0.035	-0.033	-0.034	-0.032	0.071	0.437	-0.035	24
9月17日（火）	-0.034	-0.023	-0.028	-0.036	-0.034	-0.033	-0.007	0.123	0.298	0.454	0.563	0.624	0.628	0.584	0.495	0.308	0.177	0.026	-0.039	-0.038	-0.044	-0.047	-0.053	-0.063	0.158	0.628	-0.063	24
9月18日（水）	-0.062	-0.052	-0.043	-0.034	-0.025	-0.014	-0.014	0.090	0.305	0.456	0.564	0.616	0.571	0.467	0.308	0.165	0.243	0.045	-0.020	-0.021	-0.022	-0.020	-0.023	-0.024	0.144	0.616	-0.062	24
9月19日（木）	-0.023	-0.023	-0.031	-0.027	-0.035	-0.026	-0.003	0.069	0.146	0.213	0.401	0.305	0.497	0.535	0.385	0.325	0.077	-0.014	-0.041	-0.043	-0.042	-0.039	-0.039	-0.040	0.105	0.535	-0.043	24
9月20日（金）	-0.038	-0.034	-0.031	-0.011	-0.021	-0.030	-0.002	0.073	0.236	0.388	0.568	0.546	0.471	0.553	0.248	0.223	0.063	-0.001	-0.021	-0.027	-0.027	-0.030	-0.033	-0.035	0.126	0.568	-0.038	24
9月21日（土）	-0.041	-0.040	-0.035	-0.024	-0.025	-0.023	-0.010	0.097	0.180	0.165	0.215	0.196	0.080	0.237	0.458	0.263	0.089	0.007	-0.026	-0.027	-0.025	-0.022	-0.012	-0.017	0.069	0.458	-0.041	24
9月22日（日）	-0.027	-0.027	-0.022	-0.006	-0.010	-0.004	-0.003	-0.003	0.001	0.006	0.004	-0.003	0.005	0.023	0.086	0.054	0.014	-0.004	-0.017	-0.022	-0.027	-0.025	-0.006	-0.003	-0.001	0.086	-0.027	24
9月23日（月）	-0.006	-0.006	-0.006	-0.012	-0.039	-0.069	-0.072	-0.014	0.130	0.273	0.346	0.505	0.529	0.336	0.424	0.299	0.095	-0.006	-0.043	-0.052	-0.048	-0.044	-0.049	-0.055	0.101	0.529	-0.072	24
9月24日（火）	-0.048	-0.048	-0.052	-0.050	-0.049	-0.043	-0.018	0.111	0.280	0.448	0.567	0.425	0.525	0.582	0.447	0.255	0.076	0.013	-0.015	-0.013	-0.013	-0.013	-0.016	-0.020	0.139	0.582	-0.052	24
9月25日（水）	-0.015	-0.031	-0.026	-0.008	-0.009	-0.009	0.008	0.137	0.163	0.168	0.433	0.559	0.516	0.260	0.221	0.188	0.094	-0.003	-0.041	-0.044	-0.047	-0.044	-0.036	-0.037	0.100	0.559	-0.047	24
9月26日（木）	-0.043	-0.038	-0.038	-0.035	-0.035	-0.036	-0.014	0.101	0.273	0.426	0.556	0.606	0.588	0.546	0.458	0.292	0.107	-0.011	-0.047	-0.049	-0.053	-0.050	-0.047	-0.053	0.142	0.606	-0.053	24
9月27日（金）	-0.053	-0.046	-0.045	-0.044	-0.043	-0.043	-0.019	0.089	0.259	0.425	0.539	0.581	0.580	0.528	0.440	0.212	0.074	-0.006	-0.036	-0.045	-0.042	-0.039	-0.039	-0.030	0.133	0.581	-0.053	24
9月28日（土）	-0.025	-0.024	-0.025	-0.023	-0.022	-0.023	-0.008	0.052	0.088	0.165	0.247	0.358	0.408	0.278	0.344	0.291	0.170	-0.004	-0.046	-0.046	-0.022	-0.025	-0.035	-0.034	0.085	0.408	-0.046	24
9月29日（日）	-0.043	-0.028	-0.038	-0.051	-0.045	-0.042	-0.021	0.086	0.256	0.416	0.539	0.589	0.331	0.157	0.180	0.165	0.030	-0.019	-0.039	-0.037	-0.039	-0.040	-0.036	-0.026	0.094	0.589	-0.051	24
9月30日（月）	-0.031	-0.017	-0.020	-0.042	-0.044	-0.045	-0.026	0.087	0.259	0.426	0.545	0.508	0.594	0.536	0.435	0.255	0.155	0.010	-0.026	-0.027	-0.027	-0.039	-0.034	-0.027	0.142	0.594	-0.045	24
平均値	-0.034	-0.030	-0.031	-0.031	-0.033	-0.033	-0.012	0.097	0.247	0.380	0.475	0.500	0.491	0.448	0.370	0.263	0.123	0.009	-0.031	-0.033	-0.032	-0.033	-0.032	-0.032	0.125			
最高値	-0.006	-0.006	-0.006	-0.006	-0.009	-0.004	0.008	0.177	0.396	0.531	0.655	0.658	0.650	0.634	0.503	0.403	0.243	0.055	-0.015	-0.013	-0.012	-0.013	-0.006	-0.003	0.167	0.658		
最低値	-0.062	-0.052	-0.052	-0.051	-0.049	-0.069	-0.072	-0.014	0.001	0.006	0.004	-0.003	0.005	0.023	0.086	0.028	-0.036	-0.057	-0.052	-0.060	-0.064	-0.058	-0.053	-0.063			-0.072	
有効時間	30	30	30	30	30	30	30	30	30	30	30	30	30	30	30	30	30	30	30	30	30	30	30	30				720

調査項目：放射収支量
調査地点：地点1
調査期間：令和6年10月1日（火）～10月31日（木）

単位：kW/m^2

日＼時	1時	2時	3時	4時	5時	6時	7時	8時	9時	10時	11時	12時	13時	14時	15時	16時	17時	18時	19時	20時	21時	22時	23時	24時	平均値	最高値	最低値	有効時間
10月1日（火）	-0.022	-0.033	-0.024	-0.028	-0.040	-0.042	-0.025	0.074	0.259	0.322	0.447	0.493	0.590	0.471	0.357	0.267	0.071	-0.014	-0.042	-0.040	-0.041	-0.038	-0.034	-0.026	0.121	0.590	-0.042	24
10月2日（水）	-0.020	-0.017	-0.018	-0.021	-0.021	-0.013	-0.010	-0.011	0.019	0.014	0.014	0.029	0.037	0.027	0.011	0.010	0.003	0.003	-0.006	-0.009	-0.012	-0.012	-0.009	-0.005	-0.001	0.037	-0.021	24
10月3日（木）	-0.007	-0.010	-0.009	-0.005	-0.003	-0.004	-0.001	0.045	0.068	0.072	0.083	0.111	0.070	0.046	0.055	0.096	0.033	-0.005	-0.008	-0.008	-0.008	-0.007	-0.009	-0.011	0.024	0.111	-0.011	24
10月4日（金）	-0.007	-0.006	-0.007	-0.007	-0.007	-0.007	-0.005	0.009	0.033	0.048	0.030	0.010	0.061	0.136	0.146	0.064	0.048	0.012	-0.008	-0.036	-0.031	-0.047	-0.064	-0.047	0.013	0.146	-0.064	24
10月5日（土）	-0.039	-0.028	-0.007	-0.009	-0.006	-0.005	0.000	0.018	0.097	0.150	0.455	0.527	0.301	0.274	0.094	0.049	0.035	0.002	-0.009	-0.009	-0.015	-0.019	-0.007	-0.020	0.076	0.527	-0.039	24
10月6日（日）	-0.031	-0.034	-0.031	-0.037	-0.034	-0.038	-0.015	0.107	0.278	0.432	0.533	0.570	0.568	0.317	0.124	0.040	-0.012	-0.016	-0.018	-0.013	-0.013	-0.009	-0.012	-0.009	0.110	0.570	-0.038	24
10月7日（月）	-0.008	-0.006	-0.014	-0.010	-0.007	-0.008	-0.003	0.038	0.027	0.068	0.027	0.065	0.058	0.047	0.040	0.031	0.008	0.000	-0.004	-0.004	-0.005	-0.007	-0.005	-0.009	0.013	0.068	-0.014	24
10月8日（火）	-0.007	-0.009	-0.008	-0.007	-0.007	-0.006	-0.004	0.013	0.073	0.055	0.108	0.166	0.055	0.054	0.084	0.092	0.048	-0.007	-0.017	-0.033	-0.048	-0.019	-0.042	-0.042	0.021	0.166	-0.048	24
10月9日（水）	-0.048	-0.054	-0.053	-0.057	-0.060	-0.061	-0.035	0.091	0.252	0.439	0.544	0.577	0.589	0.322	0.303	0.167	0.028	-0.038	-0.064	-0.045	-0.041	-0.039	-0.031	-0.028	0.111	0.589	-0.064	24
10月10日（木）	-0.029	-0.037	-0.049	-0.050	-0.053	-0.055	-0.041	0.076	0.248	0.420	0.522	0.563	0.541	0.449	0.327	0.224	0.056	-0.041	-0.046	-0.045	-0.045	-0.049	-0.035	-0.033	0.117	0.563	-0.055	24
10月11日（金）	-0.038	-0.047	-0.045	-0.046	-0.047	-0.046	-0.041	0.069	0.236	0.371	0.515	0.489	0.557	0.470	0.375	0.232	0.062	-0.023	-0.053	-0.055	-0.058	-0.060	-0.060	-0.058	0.112	0.557	-0.060	24
10月12日（土）	-0.051	-0.055	-0.056	-0.058	-0.053	-0.046	-0.045	0.079	0.252	0.408	0.522	0.555	0.545	0.389	0.331	0.199	0.049	-0.047	-0.054	-0.055	-0.059	-0.060	-0.059	-0.059	0.107	0.555	-0.060	24
10月13日（日）	-0.060	-0.059	-0.049	-0.057	-0.066	-0.071	-0.050	0.064	0.238	0.417	0.522	0.557	0.547	0.481	0.368	0.202	0.046	-0.041	-0.059	-0.062	-0.060	-0.055	-0.054	-0.030	0.111	0.557	-0.071	24
10月14日（月）	-0.019	-0.052	-0.051	-0.042	-0.032	-0.010	-0.001	0.032	0.235	0.224	0.141	0.220	0.264	0.211	0.118	0.098	0.114	-0.032	-0.025	-0.033	-0.036	-0.042	-0.031	-0.044	0.050	0.264	-0.052	24
10月15日（火）	-0.043	-0.043	-0.031	-0.026	-0.024	-0.027	-0.014	0.022	0.063	0.102	0.149	0.307	0.219	0.191	0.169	0.086	0.028	-0.025	-0.031	-0.035	-0.025	-0.013	-0.022	-0.032	0.039	0.307	-0.043	24
10月16日（水）	-0.041	-0.028	-0.014	-0.020	-0.013	-0.010	-0.006	0.018	0.180	0.197	0.417	0.546	0.566	0.244	0.200	0.097	0.021	-0.030	-0.042	-0.045	-0.046	-0.043	-0.041	-0.043	0.086	0.566	-0.046	24
10月17日（木）	-0.038	-0.036	-0.030	-0.028	-0.021	-0.019	-0.014	0.054	0.117	0.243	0.216	0.215	0.276	0.258	0.104	-0.012	-0.014	-0.018	-0.026	-0.031	-0.055	-0.069	-0.045	-0.042	0.041	0.276	-0.069	24
10月18日（金）	-0.045	-0.030	-0.020	-0.028	-0.033	-0.032	-0.022	0.086	0.252	0.418	0.525	0.553	0.513	0.314	0.294	0.151	0.038	-0.014	-0.035	-0.036	-0.033	-0.030	-0.033	-0.031	0.113	0.553	-0.045	24
10月19日（土）	-0.029	-0.025	-0.011	-0.004	-0.010	-0.021	-0.008	0.000	0.025	0.061	0.093	0.006	0.119	0.381	0.006	0.026	0.010	-0.015	-0.010	-0.015	-0.016	-0.022	-0.012	-0.042	0.020	0.381	-0.042	24
10月20日（日）	-0.019	-0.003	-0.005	-0.007	-0.015	-0.024	-0.025	0.032	0.119	0.386	0.516	0.555	0.543	0.459	0.252	0.172	0.050	-0.024	-0.042	-0.035	-0.035	-0.036	-0.048	-0.053	0.113	0.555	-0.053	24
10月21日（月）	-0.054	-0.055	-0.053	-0.053	-0.055	-0.053	-0.037	-0.002	0.133	0.448	0.447	0.476	0.545	0.450	0.446	0.266	0.045	-0.042	-0.048	-0.043	-0.048	-0.047	-0.044	-0.042	0.108	0.545	-0.055	24
10月22日（火）	-0.045	-0.044	-0.043	-0.043	-0.044	-0.038	-0.020	0.029	-0.002	0.106	0.082	0.036	0.078	0.000	0.029	0.044	0.020	-0.029	-0.026	-0.043	-0.028	-0.006	-0.027	-0.022	-0.002	0.106	-0.045	24
10月23日（水）	-0.016	-0.004	-0.005	-0.002	-0.004	-0.004	-0.003	0.004	0.005	0.016	0.018	0.027	0.045	0.065	0.067	0.003	-0.040	-0.052	-0.052	-0.061	-0.068	-0.065	-0.065	-0.061	-0.011	0.067	-0.068	24
10月24日（木）	-0.060	-0.059	-0.058	-0.054	-0.047	-0.039	-0.019	0.064	0.106	0.068	0.133	0.116	0.065	0.061	0.076	0.024	-0.006	-0.017	-0.019	-0.019	-0.019	-0.019	-0.019	-0.022	0.010	0.133	-0.060	24
10月25日（金）	-0.026	-0.024	-0.026	-0.026	-0.021	-0.026	-0.028	0.010	0.107	0.349	0.387	0.257	0.243	0.146	0.108	0.038	0.004	-0.018	-0.019	-0.014	-0.010	-0.014	-0.015	-0.016	0.057	0.387	-0.028	24
10月26日（土）	-0.036	-0.040	-0.042	-0.045	-0.027	-0.014	-0.007	0.002	0.013	0.079	0.095	0.167	0.315	0.144	0.073	0.038	0.016	-0.020	-0.030	-0.021	-0.014	-0.017	-0.013	-0.017	0.025	0.315	-0.045	24
10月27日（日）	-0.017	-0.027	-0.032	-0.015	-0.018	-0.013	-0.030	0.072	0.237	0.277	0.484	0.524	0.399	0.299	0.162	0.093	-0.007	-0.019	-0.009	-0.009	-0.006	-0.007	-0.008	-0.007	0.097	0.524	-0.032	24
10月28日（月）	-0.008	-0.010	-0.011	-0.010	-0.007	-0.008	-0.008	0.000	0.035	0.074	0.055	0.071	0.171	0.319	0.210	0.050	0.019	-0.010	-0.020	-0.023	-0.017	-0.005	-0.004	-0.005	0.036	0.319	-0.023	24
10月29日（火）	-0.008	-0.006	-0.007	-0.007	-0.011	-0.008	-0.004	0.015	0.043	0.057	0.065	0.061	0.088	0.085	0.026	0.003	0.003	-0.008	-0.010	-0.007	-0.007	-0.007	-0.006	-0.007	0.014	0.088	-0.011	24
10月30日（水）	-0.011	-0.004	-0.004	-0.020	-0.028	-0.025	-0.032	0.014	0.046	0.047	0.064	0.307	0.501	0.429	0.299	0.120	0.005	-0.039	-0.044	-0.041	-0.054	-0.067	-0.061	-0.056	0.056	0.501	-0.067	24
10月31日（木）	-0.058	-0.038	-0.035	-0.033	-0.028	-0.026	-0.025	0.010	0.050	0.183	0.156	0.114	0.092	0.096	0.020	0.017	0.001	-0.016	-0.017	-0.018	-0.018	-0.017	-0.017	-0.013	0.016	0.183	-0.058	24
平均値	-0.030	-0.030	-0.027	-0.028	-0.027	-0.026	-0.019	0.037	0.124	0.211	0.270	0.299	0.308	0.246	0.170	0.096	0.025	-0.021	-0.029	-0.030	-0.031	-0.031	-0.030	-0.030	0.058			
最高値	-0.007	-0.003	-0.004	-0.002	-0.003	-0.004	0.000	0.107	0.278	0.448	0.544	0.577	0.590	0.481	0.446	0.267	0.114	0.012	-0.004	-0.004	-0.005	-0.005	-0.004	-0.005	0.121	0.590		
最低値	-0.060	-0.059	-0.058	-0.058	-0.066	-0.071	-0.050	-0.011	-0.002	0.014	0.014	0.006	0.037	0.000	0.006	-0.012	-0.040	-0.052	-0.064	-0.062	-0.068	-0.069	-0.065	-0.061			-0.071	
有効時間	31	31	31	31	31	31	31	31	31	31	31	31	31	31	31	31	31	31	31	31	31	31	31	31				744

調査項目：放射収支量
調査地点：地点1
調査期間：令和6年11月1日（金）～11月30日（土）

単位：kW/m^2

日＼時	1時	2時	3時	4時	5時	6時	7時	8時	9時	10時	11時	12時	13時	14時	15時	16時	17時	18時	19時	20時	21時	22時	23時	24時	平均値	最高値	最低値	有効時間
11月1日（金）	-0.006	-0.008	-0.002	-0.005	-0.014	-0.021	-0.011	0.007	0.004	0.023	0.031	0.053	0.049	0.009	0.013	0.018	0.006	-0.003	-0.002	-0.010	-0.014	-0.019	-0.024	-0.034	0.002	0.053	-0.034	24
11月2日（土）	-0.067	-0.037	-0.010	-0.041	-0.061	-0.071	-0.005	0.000	0.014	-0.001	0.025	0.057	0.056	0.035	0.069	-0.029	-0.070	-0.035	-0.038	-0.053	-0.033	-0.038	-0.056	-0.077	-0.019	0.069	-0.077	24
11月3日（日）	-0.057	-0.029	-0.067	-0.095	-0.089	-0.077	-0.072	0.029	0.200	0.373	0.453	0.488	0.470	0.401	0.284	0.136	-0.008	-0.058	-0.066	-0.061	-0.049	-0.036	-0.049	-0.046	0.082	0.488	-0.095	24
11月4日（月）	-0.045	-0.047	-0.050	-0.050	-0.048	-0.047	-0.043	0.010	0.183	0.365	0.448	0.485	0.465	0.395	0.274	0.131	0.007	-0.049	-0.044	-0.048	-0.050	-0.048	-0.036	-0.029	0.089	0.485	-0.050	24
11月5日（火）	-0.038	-0.039	-0.032	-0.025	-0.038	-0.039	-0.034	0.006	0.065	0.098	0.186	0.367	0.436	0.405	0.255	0.121	-0.001	-0.026	-0.016	-0.029	-0.040	-0.034	-0.039	-0.024	0.062	0.436	-0.040	24
11月6日（水）	-0.018	-0.018	-0.057	-0.061	-0.052	-0.027	-0.032	0.017	0.167	0.295	0.359	0.328	0.332	0.306	0.233	0.081	-0.005	-0.065	-0.069	-0.068	-0.067	-0.061	-0.064	-0.069	0.058	0.359	-0.069	24
11月7日（木）	-0.066	-0.067	-0.067	-0.065	-0.063	-0.062	-0.059	0.019	0.191	0.354	0.436	0.474	0.459	0.379	0.271	0.142	-0.003	-0.057	-0.060	-0.062	-0.062	-0.063	-0.061	-0.061	0.077	0.474	-0.067	24
11月8日（金）	-0.064	-0.060	-0.061	-0.060	-0.053	-0.053	-0.053	0.021	0.188	0.346	0.423	0.463	0.446	0.406	0.278	0.125	-0.011	-0.018	-0.032	-0.039	-0.026	-0.019	-0.019	-0.016	0.088	0.463	-0.064	24
11月9日（土）	-0.015	-0.010	-0.009	-0.010	-0.020	-0.012	-0.006	0.011	0.108	0.343	0.275	0.238	0.253	0.191	0.131	0.058	-0.004	-0.025	-0.022	-0.023	-0.019	-0.019	-0.018	-0.019	0.057	0.343	-0.025	24
11月10日（日）	-0.017	-0.016	-0.015	-0.020	-0.018	-0.019	-0.020	0.011	0.071	0.121	0.190	0.048	0.025	0.024	0.022	0.009	-0.005	-0.010	-0.009	-0.016	-0.029	-0.013	-0.007	-0.010	0.012	0.190	-0.029	24
11月11日（月）	-0.021	-0.020	-0.008	-0.030	-0.032	-0.015	-0.006	0.022	0.076	0.131	0.218	0.383	0.339	0.352	0.204	0.134	-0.001	-0.027	-0.027	-0.035	-0.021	-0.015	-0.016	-0.007	0.066	0.383	-0.035	24
11月12日（火）	-0.010	-0.007	-0.025	-0.028	-0.006	-0.003	-0.004	-0.007	0.054	0.070	0.161	0.285	0.303	0.288	0.282	0.116	0.000	-0.054	-0.056	-0.059	-0.058	-0.057	-0.059	-0.057	0.045	0.303	-0.059	24
11月13日（水）	-0.053	-0.056	-0.056	-0.057	-0.055	-0.060	-0.058	0.013	0.149	0.334	0.401	0.438	0.421	0.352	0.199	0.071	0.004	-0.031	-0.046	-0.038	-0.051	-0.039	-0.051	-0.045	0.070	0.438	-0.060	24
11月14日（木）	-0.045	-0.048	-0.048	-0.048	-0.052	-0.052	-0.053	0.010	0.169	0.328	0.406	0.443	0.402	0.369	0.248	0.111	-0.006	-0.041	-0.036	-0.036	-0.029	-0.028	-0.027	-0.022	0.080	0.443	-0.053	24
11月15日（金）	-0.020	-0.015	-0.011	-0.004	-0.006	-0.012	-0.013	-0.002	0.002	0.032	0.120	0.112	0.208	0.119	0.093	0.033	-0.004	-0.016	-0.019	-0.019	-0.019	-0.025	-0.031	-0.022	0.020	0.208	-0.031	24
11月16日（土）	-0.023	-0.022	-0.021	-0.021	-0.018	-0.018	-0.014	0.001	0.030	0.079	0.088	0.086	0.085	0.032	0.044	0.030	-0.007	-0.024	-0.010	-0.009	-0.010	-0.030	-0.024	-0.021	0.008	0.088	-0.030	24
11月17日（日）	-0.030	-0.039	-0.039	-0.040	-0.039	-0.039	-0.015	0.005	0.061	0.085	0.037	0.039	0.042	0.030	0.010	-0.004	0.003	-0.006	-0.015	-0.024	-0.022	-0.020	-0.017	-0.026	-0.003	0.085	-0.040	24
11月18日（月）	-0.044	-0.041	-0.051	-0.060	-0.064	-0.052	-0.038	-0.017	0.062	0.100	0.386	0.357	0.347	0.323	0.187	0.160	-0.012	-0.070	-0.051	-0.067	-0.058	-0.059	-0.066	-0.067	0.046	0.386	-0.070	24
11月19日（火）	-0.066	-0.064	-0.063	-0.056	-0.055	-0.041	-0.055	-0.009	0.150	0.307	0.381	0.360	0.379	0.291	0.169	0.093	-0.016	-0.058	-0.052	-0.049	-0.056	-0.044	-0.040	-0.050	0.057	0.381	-0.066	24
11月20日（水）	-0.036	-0.038	-0.047	-0.051	-0.060	-0.057	-0.056	-0.004	0.154	0.307	0.385	0.386	0.238	0.236	0.168	0.049	-0.018	-0.032	-0.039	-0.024	-0.033	-0.027	-0.019	-0.019	0.057	0.386	-0.060	24
11月21日（木）	-0.020	-0.010	-0.016	-0.014	-0.009	-0.012	-0.007	0.003	0.040	0.109	0.156	0.417	0.324	0.155	0.202	0.061	-0.032	-0.049	-0.050	-0.035	-0.055	-0.052	-0.057	-0.048	0.042	0.417	-0.057	24
11月22日（金）	-0.052	-0.055	-0.055	-0.052	-0.052	-0.051	-0.046	-0.012	0.074	0.269	0.337	0.313	0.371	0.279	0.123	0.041	-0.029	-0.055	-0.060	-0.060	-0.052	-0.057	-0.067	-0.067	0.041	0.371	-0.067	24
11月23日（土）	-0.057	-0.054	-0.063	-0.059	-0.050	-0.052	-0.051	0.002	0.149	0.314	0.359	0.395	0.446	0.266	0.135	0.102	-0.031	-0.063	-0.060	-0.059	-0.058	-0.058	-0.062	-0.064	0.055	0.446	-0.064	24
11月24日（日）	-0.064	-0.064	-0.059	-0.061	-0.062	-0.061	-0.062	-0.017	0.087	0.270	0.247	0.364	0.291	0.328	0.218	0.084	-0.039	-0.072	-0.070	-0.072	-0.070	-0.069	-0.069	-0.068	0.038	0.364	-0.072	24
11月25日（月）	-0.068	-0.068	-0.068	-0.064	-0.059	-0.050	-0.050	-0.016	0.139	0.292	0.374	0.406	0.390	0.245	0.209	0.073	-0.020	-0.049	-0.064	-0.071	-0.069	-0.051	-0.045	-0.053	0.053	0.406	-0.071	24
11月26日（火）	-0.053	-0.031	-0.019	-0.023	-0.038	-0.024	-0.022	-0.033	-0.012	-0.035	-0.002	0.010	0.017	0.007	0.004	-0.001	-0.006	-0.009	-0.016	-0.049	-0.052	-0.051	-0.028	-0.054	-0.022	0.017	-0.054	24
11月27日（水）	-0.048	-0.033	-0.038	-0.029	-0.014	-0.011	-0.015	-0.025	0.019	0.038	0.049	0.103	-0.003	0.052	-0.033	-0.025	-0.015	-0.023	-0.019	-0.018	-0.013	-0.014	-0.013	-0.006	-0.006	0.103	-0.048	24
11月28日（木）	-0.018	-0.016	-0.015	-0.013	-0.013	-0.018	-0.014	-0.011	0.014	0.033	0.025	0.125	0.134	0.190	0.067	-0.013	-0.016	-0.032	-0.018	-0.024	-0.020	-0.014	-0.011	-0.007	0.013	0.190	-0.032	24
11月29日（金）	-0.024	-0.007	-0.009	-0.009	-0.012	-0.010	-0.012	-0.007	0.016	0.049	0.098	0.077	0.018	0.016	0.004	-0.004	-0.027	-0.032	-0.044	-0.034	-0.016	-0.022	-0.025	-0.031	-0.002	0.098	-0.044	24
11月30日（土）	-0.040	-0.039	-0.044	-0.023	-0.018	-0.021	-0.029	-0.012	0.025	0.105	0.306	0.374	0.210	0.205	0.176	0.073	-0.027	-0.067	-0.062	-0.059	-0.059	-0.054	-0.054	-0.049	0.034	0.374	-0.067	24
平均値	-0.040	-0.035	-0.038	-0.039	-0.039	-0.036	-0.032	0.001	0.088	0.184	0.245	0.282	0.265	0.223	0.151	0.066	-0.013	-0.039	-0.039	-0.042	-0.040	-0.038	-0.039	-0.039	0.040			
最高値	-0.006	-0.007	-0.002	-0.004	-0.006	-0.003	-0.004	0.029	0.200	0.373	0.453	0.488	0.470	0.406	0.284	0.160	0.007	-0.003	-0.002	-0.009	-0.010	-0.013	-0.007	-0.007	0.089	0.488		
最低値	-0.068	-0.068	-0.068	-0.095	-0.089	-0.077	-0.072	-0.033	-0.012	-0.035	-0.002	0.010	-0.003	0.007	-0.033	-0.029	-0.070	-0.072	-0.070	-0.072	-0.070	-0.069	-0.069	-0.077			-0.095	
有効時間	30	30	30	30	30	30	30	30	30	30	30	30	30	30	30	30	30	30	30	30	30	30	30	30				720

(3) 上層気象の状況

1) 冬季調査結果（令和 6 年 2 月 14 日～20 日）

令和6年2月14日　3時

高度 [m]	気温 [℃]	風向 [16方位]	風速 [m/s]
地上	10.3	-	-
50	12.8	ESE	2.5
100	13.4	SSE	3.1
150	13.3	S	3.9
200	12.9	S	4.8
250	12.5	SSW	5.7
300	12.2	SSW	6.4
350	11.7	SSW	6.6
400	11.3	SSW	6.6
450	10.9	SSW	6.7
500	10.5	SW	7.2
550	10.0	SSW	7.4
600	9.5	SW	7.4
650	9.1	SW	7.5
700	8.7	SW	7.8
750	8.2	SW	8.3
800	7.9	SW	8.5
850	7.5	SW	8.8
900	7.0	SW	9.1
950	6.6	SW	9.2
1000	6.1	SW	9.6
1100	5.3	SW	10.5
1200	4.3	SW	10.9
1300	3.4	SW	11.3
1400	2.6	SW	11.8
1500	1.6	SW	12.0

令和6年2月14日　6時

高度 [m]	気温 [℃]	風向 [16方位]	風速 [m/s]
地上	10.6	-	-
50	13.6	SE	2.9
100	13.8	SSE	3.7
150	13.8	S	4.4
200	13.4	S	4.9
250	13.1	S	5.7
300	12.6	S	6.4
350	12.2	SSW	6.7
400	11.7	SSW	6.5
450	11.3	SSW	6.5
500	10.8	SSW	6.6
550	10.3	SSW	6.8
600	9.9	SSW	6.8
650	9.5	SSW	6.8
700	9.1	SW	7.7
750	8.8	SW	8.2
800	8.5	SW	8.7
850	8.4	SW	9.7
900	8.0	WSW	10.7
950	7.5	WSW	10.8
1000	7.1	WSW	10.8
1100	6.1	WSW	10.8
1200	5.2	WSW	11.4
1300	4.4	WSW	12.9
1400	3.5	SW	13.8
1500	2.6	WSW	14.3

令和6年2月14日　9時

高度 [m]	気温 [℃]	風向 [16方位]	風速 [m/s]
地上	13.3	-	-
50	12.6	E	2.0
100	13.5	E	3.5
150	13.5	ESE	3.2
200	13.1	SE	3.5
250	13.0	SE	3.5
300	12.6	SSE	3.8
350	12.3	S	4.1
400	12.1	S	4.2
450	11.8	S	5.6
500	11.5	SSW	6.4
550	11.2	SSW	7.6
600	10.8	SSW	7.8
650	10.3	SSW	7.5
700	9.9	SSW	7.5
750	9.5	SSW	7.6
800	9.1	SSW	8.2
850	8.6	SSW	8.3
900	8.1	SSW	8.2
950	7.6	SSW	7.9
1000	7.2	SSW	8.1
1100	6.7	SW	8.9
1200	5.9	SW	8.3
1300	5.1	WSW	8.7
1400	4.3	WSW	8.6
1500	3.4	WSW	8.4

令和6年2月14日　12時

高度 [m]	気温 [℃]	風向 [16方位]	風速 [m/s]
地上	17.9	-	-
50	16.4	WSW	2.1
100	15.9	WSW	2.3
150	15.5	SW	2.1
200	15.0	SW	2.1
250	14.8	SW	2.1
300	14.3	SSW	2.8
350	13.9	SW	3.7
400	13.3	SSW	3.7
450	12.8	SSW	3.6
500	12.5	S	3.7
550	12.1	SSW	4.4
600	11.7	SSW	5.0
650	11.3	SSW	5.1
700	10.8	SSW	5.0
750	10.4	SSW	4.8
800	9.9	SSW	5.1
850	9.5	SSW	5.8
900	9.0	SSW	6.4
950	8.5	SSW	6.9
1000	8.1	SSW	7.2
1100	7.2	SSW	7.6
1200	6.3	SSW	7.0
1300	5.3	SSW	6.8
1400	4.3	SSW	6.5
1500	3.5	SW	5.9

令和6年2月14日　15時

高度 [m]	気温 [℃]	風向 [16方位]	風速 [m/s]
地上	14.9	-	-
50	13.8	SW	1.3
100	13.8	WSW	1.8
150	13.9	WSW	2.4
200	13.5	W	2.9
250	13.0	W	3.1
300	12.9	W	3.1
350	12.4	WSW	3.1
400	12.1	SW	3.5
450	11.9	SW	3.2
500	11.5	SW	3.5
550	11.1	SW	4.1
600	10.6	SW	4.5
650	10.3	SW	5.0
700	9.8	SSW	5.6
750	9.4	SSW	6.0
800	9.0	SSW	6.2
850	8.5	SSW	6.1
900	8.1	SSW	6.1
950	7.4	SSW	6.4
1000	7.2	SSW	6.5
1100	5.9	SSW	6.0
1200	5.0	SW	6.0
1300	4.2	SW	5.6
1400	4.2	SSW	5.7
1500	2.8	SW	5.1

令和6年2月14日　18時

高度 [m]	気温 [℃]	風向 [16方位]	風速 [m/s]
地上	12.2	-	-
50	13.0	E	2.3
100	13.6	ESE	2.7
150	13.2	ESE	2.8
200	13.3	ESE	2.8
250	12.9	SE	2.5
300	12.5	SSE	2.5
350	12.0	SSE	2.9
400	11.6	S	2.9
450	11.2	S	3.1
500	11.0	S	4.0
550	10.6	S	4.6
600	10.2	S	5.0
650	9.9	S	5.4
700	9.5	S	5.6
750	9.3	S	5.5
800	9.0	S	6.7
850	8.6	S	7.7
900	8.6	S	8.7
950	8.2	S	8.7
1000	7.9	S	9.0
1100	7.0	S	9.6
1200	6.1	S	9.5
1300	5.1	S	9.3
1400	4.3	S	8.5
1500	3.9	S	9.1

令和6年2月14日　21時

高度 [m]	気温 [℃]	風向 [16方位]	風速 [m/s]
地上	12.1	-	-
50	12.8	ESE	1.8
100	13.1	E	2.9
150	13.8	E	2.3
200	13.6	静穏	0.3
250	13.4	静穏	0.4
300	13.0	S	0.6
350	12.6	SE	1.6
400	12.3	SSE	2.4
450	11.9	SSE	2.8
500	11.6	SSE	3.5
550	11.4	S	4.1
600	11.2	S	4.7
650	11.3	S	5.7
700	11.1	S	6.6
750	10.8	S	8.0
800	10.5	S	8.2
850	10.7	S	7.8
900	10.7	SSW	9.2
950	10.6	SSW	9.8
1000	10.1	SSW	10.2
1100	9.2	SSW	9.9
1200	8.4	SW	10.0
1300	7.6	SW	9.9
1400	7.1	SW	9.8
1500	6.4	SW	9.8

令和6年2月14日　24時

高度 [m]	気温 [℃]	風向 [16方位]	風速 [m/s]
地上	12.5	-	-
50	13.7	ENE	0.9
100	13.8	NNE	0.6
150	13.8	NW	1.4
200	13.3	NW	2.0
250	12.9	WNW	1.9
300	12.6	WNW	1.8
350	12.2	W	1.7
400	12.3	W	1.5
450	12.2	WSW	1.8
500	11.9	SW	2.6
550	11.6	SW	2.9
600	11.2	SW	3.5
650	10.9	SSW	4.1
700	10.5	SSW	4.8
750	10.2	SSW	5.5
800	10.1	SSW	6.1
850	9.8	SSW	7.4
900	9.5	SSW	8.6
950	9.1	SSW	9.8
1000	8.8	SSW	10.0
1100	8.3	SSW	10.2
1200	7.7	SW	11.1
1300	7.0	SW	12.1
1400	6.2	SW	12.3
1500	5.8	SW	12.4

令和6年2月15日　3時

高度 [m]	気温 [℃]	風向 [16方位]	風速 [m/s]
地上	12.6	-	-
50	12.6	ENE	1.5
100	14.3	ENE	1.7
150	14.9	ENE	2.1
200	14.7	E	1.8
250	14.3	ESE	2.0
300	13.9	SE	2.1
350	13.4	SE	1.8
400	12.9	SE	1.4
450	12.5	S	1.4
500	12.2	S	2.4
550	11.8	S	3.9
600	11.4	SSW	4.7
650	11.1	SSW	5.7
700	10.7	SSW	6.8
750	10.2	SSW	7.6
800	9.9	SSW	8.3
850	9.4	S	8.8
900	9.2	SSW	9.6
950	8.8	SSW	10.2
1000	8.4	SSW	10.2
1100	7.8	SSW	10.6
1200	7.5	SSW	11.6
1300	6.9	SW	11.4
1400	6.3	SW	11.5
1500	5.9	SW	11.1

令和6年2月15日　6時

高度 [m]	気温 [℃]	風向 [16方位]	風速 [m/s]
地上	12.7	-	-
50	13.4	ESE	2.6
100	13.3	ESE	3.4
150	13.9	ESE	3.9
200	14.1	ESE	4.0
250	13.9	ESE	3.0
300	13.4	ESE	2.5
350	12.9	SE	2.5
400	12.6	SE	2.5
450	12.2	SSE	2.7
500	11.9	SSE	3.4
550	11.7	SSE	3.9
600	11.4	S	4.2
650	11.3	S	4.8
700	11.0	S	5.7
750	10.5	SSW	6.2
800	10.6	SSW	7.8
850	10.1	SW	8.8
900	9.7	SW	8.9
950	9.3	SSW	8.9
1000	9.0	SSW	9.2
1100	8.5	SSW	9.3
1200	7.7	SW	9.6
1300	7.1	SW	10.4
1400	6.9	SW	9.5
1500	5.8	SW	9.4

令和6年2月15日　9時

高度 [m]	気温 [℃]	風向 [16方位]	風速 [m/s]
地上	15.0	-	-
50	15.4	NNE	0.5
100	16.1	S	2.4
150	15.8	S	3.7
200	15.5	SSW	4.7
250	15.2	SSW	5.8
300	14.8	SSW	5.7
350	14.4	SSW	6.0
400	14.0	SSW	6.5
450	13.6	SSW	7.4
500	13.2	SSW	8.2
550	12.9	SSW	8.6
600	12.5	SW	9.2
650	12.1	SW	9.1
700	11.8	SW	9.2
750	11.4	SW	9.3
800	11.3	SW	9.8
850	10.9	SW	9.9
900	10.5	SW	9.9
950	10.2	SW	9.8
1000	9.8	SW	10.2
1100	9.2	SW	10.6
1200	8.7	SW	10.4
1300	8.0	SW	10.3
1400	7.4	SW	10.3
1500	6.6	SW	10.9

令和6年2月15日　12時

高度 [m]	気温 [℃]	風向 [16方位]	風速 [m/s]
地上	17.7	-	-
50	16.4	WSW	2.3
100	16.3	SW	3.6
150	16.1	SW	4.1
200	16.0	SW	4.9
250	15.7	SW	5.8
300	15.4	SSW	7.8
350	14.9	SSW	9.6
400	14.5	SSW	10.4
450	14.0	SSW	10.9
500	13.5	SSW	10.8
550	13.1	SW	11.2
600	12.7	SW	11.9
650	12.2	SW	12.5
700	11.8	SW	13.3
750	11.4	SSW	13.6
800	11.1	SW	13.5
850	10.6	SW	13.5
900	10.2	SW	13.4
950	9.9	SW	13.7
1000	9.5	SW	13.9
1100	8.8	SW	13.8
1200	8.2	SW	13.6
1300	7.8	SW	13.8
1400	7.1	SW	14.1
1500	6.6	SW	14.0

令和6年2月15日　15時

高度 [m]	気温 [℃]	風向 [16方位]	風速 [m/s]
地上	19.9	-	-
50	18.0	SW	2.9
100	17.5	SW	6.0
150	16.9	SW	6.3
200	16.4	SW	7.1
250	15.9	SW	6.9
300	15.4	WSW	6.6
350	15.0	WSW	6.6
400	14.5	WSW	6.6
450	14.1	WSW	6.9
500	13.5	WSW	8.0
550	13.0	WSW	8.7
600	12.6	WSW	9.6
650	12.0	WSW	9.9
700	11.6	WSW	10.3
750	11.1	WSW	10.7
800	10.8	WSW	11.0
850	10.6	WSW	10.9
900	10.4	WSW	10.2
950	10.0	SW	9.8
1000	8.9	WSW	10.3
1100	8.2	WSW	11.8
1200	7.7	WSW	13.5
1300	6.9	WSW	13.7
1400	6.4	WSW	14.0
1500	5.8	WSW	13.9

令和6年2月15日　18時

高度 [m]	気温 [℃]	風向 [16方位]	風速 [m/s]
地上	16.0	-	-
50	14.8	SW	6.1
100	14.4	SW	8.5
150	14.0	SW	9.2
200	13.7	WSW	9.3
250	13.5	WSW	9.1
300	13.2	WSW	8.6
350	12.7	WSW	7.8
400	12.6	W	7.7
450	12.6	W	8.3
500	12.2	WSW	9.1
550	11.9	WSW	9.4
600	11.4	WSW	9.8
650	11.1	WSW	10.2
700	10.7	WSW	10.7
750	10.4	WSW	10.8
800	10.1	WSW	10.8
850	9.6	WSW	10.7
900	9.1	W	10.7
950	8.6	W	10.7
1000	8.2	W	10.6
1100	7.8	W	10.2
1200	7.3	W	12.2
1300	6.7	W	12.5
1400	5.8	W	12.1
1500	4.9	W	12.1

令和6年2月15日　21時

高度 [m]	気温 [℃]	風向 [16方位]	風速 [m/s]
地上	13.9	-	-
50	11.5	SW	3.7
100	11.3	SW	4.3
150	10.9	SW	5.7
200	10.6	SW	5.9
250	10.5	WSW	6.1
300	10.2	WSW	6.3
350	10.0	WSW	6.7
400	10.0	WSW	6.9
450	10.1	W	7.5
500	10.0	W	8.7
550	10.0	W	10.1
600	9.8	W	11.6
650	9.5	W	12.9
700	9.6	W	13.5
750	9.2	W	13.5
800	8.9	W	13.4
850	8.4	W	13.3
900	7.9	W	13.4
950	7.4	W	13.6
1000	7.0	W	13.7
1100	6.0	W	13.6
1200	5.1	W	14.3
1300	4.4	W	14.5
1400	4.2	W	14.2
1500	3.4	WNW	14.9

令和6年2月15日　24時

高度 [m]	気温 [℃]	風向 [16方位]	風速 [m/s]
地上	12.5	-	-
50	9.3	WNW	4.6
100	8.9	WNW	4.9
150	8.5	WNW	5.7
200	8.0	WNW	6.3
250	7.5	WNW	6.0
300	7.1	WNW	5.9
350	6.6	WNW	5.6
400	6.3	WNW	5.4
450	6.0	WNW	5.5
500	5.7	WNW	5.8
550	5.4	WNW	6.0
600	5.1	WNW	6.3
650	4.9	NW	6.7
700	4.7	NW	6.8
750	4.7	NW	6.0
800	4.4	NNW	5.3
850	4.2	NNW	5.2
900	4.0	NW	4.8
950	3.7	NW	4.4
1000	3.3	NW	4.4
1100	2.7	WNW	4.9
1200	1.5	WNW	6.2
1300	1.0	WNW	8.0
1400	0.8	WNW	9.8
1500	0.6	WNW	11.0

令和6年2月16日　3時

高度 [m]	気温 [℃]	風向 [16方位]	風速 [m/s]
地上	8.8	-	-
50	7.1	NNW	1.8
100	6.9	NNW	2.2
150	6.5	N	2.7
200	6.2	N	3.3
250	5.8	N	4.0
300	5.4	NNE	4.2
350	5.2	NNE	4.5
400	4.9	NE	4.8
450	4.5	NE	5.0
500	4.2	NE	5.1
550	3.9	NE	5.8
600	3.5	NE	5.8
650	3.3	NE	5.6
700	3.1	NE	5.1
750	2.8	NE	4.5
800	2.6	NE	3.9
850	2.4	NE	3.6
900	2.3	NE	2.9
950	2.1	NE	2.1
1000	2.1	NNE	1.8
1100	1.7	NNW	3.2
1200	1.0	NW	4.4
1300	0.0	NW	5.2
1400	- 0.7	NW	6.2
1500	- 1.3	NW	5.7

令和6年2月16日　6時

高度 [m]	気温 [℃]	風向 [16方位]	風速 [m/s]
地上	10.5	-	-
50	6.5	NNE	6.0
100	6.2	NNE	7.1
150	5.8	NNE	7.8
200	6.0	NNE	7.9
250	6.0	NNE	8.0
300	5.5	NNE	7.2
350	5.0	NE	6.1
400	4.8	NE	5.0
450	4.3	NNE	4.4
500	3.8	NNE	3.9
550	3.4	NE	2.8
600	3.7	ENE	1.7
650	3.1	NE	2.0
700	2.7	NE	2.4
750	2.4	NNE	2.8
800	1.9	NNE	3.0
850	1.6	NNE	2.8
900	1.1	NE	2.8
950	0.7	NE	2.9
1000	0.3	NE	3.2
1100	0.0	NE	2.7
1200	- 0.6	NNE	1.2
1300	- 1.4	NW	1.2
1400	- 2.1	WNW	2.1
1500	- 0.4	NW	4.9

令和6年2月16日　9時

高度 [m]	気温 [℃]	風向 [16方位]	風速 [m/s]
地上	7.0	-	-
50	6.3	NNW	1.8
100	5.8	N	1.4
150	5.6	NE	1.1
200	5.2	ENE	1.1
250	4.8	E	1.0
300	4.3	ESE	1.2
350	3.9	ESE	1.7
400	3.4	ESE	2.2
450	3.1	ESE	2.1
500	2.7	E	1.8
550	2.4	E	1.3
600	2.1	E	0.6
650	1.8	静穏	0.4
700	1.4	NNE	0.7
750	1.1	NE	0.9
800	0.9	NE	1.5
850	0.5	NE	2.5
900	0.0	NE	3.0
950	- 0.4	NE	3.4
1000	- 0.6	NNE	3.5
1100	- 1.5	NNE	3.1
1200	- 1.5	N	2.2
1300	- 0.9	NNW	3.1
1400	1.3	NNW	6.5
1500	3.9	NNW	8.7

令和6年2月16日　12時

高度 [m]	気温 [℃]	風向 [16方位]	風速 [m/s]
地上	10.2	-	-
50	8.1	NNW	2.7
100	7.6	NW	3.0
150	7.1	NW	3.2
200	7.1	NW	2.7
250	6.6	NW	2.2
300	5.9	WNW	1.0
350	5.2	静穏	0.4
400	4.8	NW	0.9
450	4.3	WNW	1.5
500	3.9	WNW	1.0
550	3.4	NW	0.9
600	2.9	NW	0.9
650	2.4	NNW	0.5
700	2.1	静穏	0.2
750	1.6	静穏	0.4
800	1.1	SSE	0.5
850	0.7	SSE	0.7
900	0.2	静穏	0.3
950	- 0.4	E	0.8
1000	- 0.4	ESE	3.3
1100	0.5	SSE	2.8
1200	0.1	SSE	2.6
1300	1.3	S	0.7
1400	4.0	NNW	3.9
1500	3.4	NW	4.9

令和6年2月16日　15時

高度 [m]	気温 [℃]	風向 [16方位]	風速 [m/s]
地上	12.1	-	-
50	10.7	WNW	2.2
100	9.9	WNW	2.2
150	9.5	NW	3.3
200	9.1	NW	3.1
250	8.6	NW	2.9
300	7.9	NW	2.5
350	7.4	WNW	2.6
400	6.9	NW	3.0
450	6.4	NW	2.8
500	5.9	NW	3.2
550	5.4	NW	3.3
600	5.1	NW	2.6
650	4.5	NW	3.2
700	4.0	WNW	3.3
750	3.5	NW	3.1
800	3.0	NW	3.3
850	2.5	NW	3.2
900	2.0	NW	3.0
950	1.4	NW	2.5
1000	1.0	WNW	1.8
1100	0.1	NW	0.8
1200	- 0.8	N	1.2
1300	- 1.7	NNW	0.6
1400	1.4	SW	2.3
1500	1.3	WNW	2.3

令和6年2月16日　18時

高度 [m]	気温 [℃]	風向 [16方位]	風速 [m/s]
地上	9.0	-	-
50	8.1	NNW	2.5
100	7.6	NNW	2.5
150	7.1	NNW	4.4
200	6.7	NNW	5.4
250	6.3	NNW	5.6
300	5.8	NNW	5.4
350	5.3	NNW	5.3
400	5.1	NNW	5.1
450	5.1	NNW	4.3
500	5.1	NNW	2.9
550	4.6	NNW	1.8
600	4.1	NNW	0.6
650	3.7	静穏	0.4
700	3.2	SSW	0.8
750	2.7	静穏	0.4
800	2.2	静穏	0.3
850	1.8	静穏	0.3
900	1.3	S	0.5
950	0.8	SSE	0.5
1000	0.4	SSE	0.5
1100	1.1	SSE	2.4
1200	2.5	SW	1.0
1300	2.2	NW	1.9
1400	2.9	NNW	2.8
1500	2.6	NNW	3.4

令和6年2月16日　21時

高度 [m]	気温 [℃]	風向 [16方位]	風速 [m/s]
地上	7.0	-	-
50	5.7	ESE	1.7
100	5.5	S	0.9
150	5.1	SW	1.0
200	4.9	WSW	1.1
250	4.6	SSW	1.2
300	4.3	S	1.8
350	4.7	SSE	2.1
400	4.6	SSE	2.2
450	4.5	SSE	1.7
500	4.4	SSW	0.6
550	4.0	WNW	0.8
600	3.5	NW	0.9
650	3.1	NNW	0.8
700	2.6	NNW	0.7
750	2.2	N	0.8
800	2.3	静穏	0.4
850	3.0	SSW	1.5
900	3.2	SSW	3.5
950	3.0	SW	3.8
1000	2.8	SW	4.6
1100	2.5	SW	4.6
1200	2.6	WSW	2.0
1300	2.9	NNW	2.0
1400	2.6	N	3.8
1500	2.8	NNW	5.4

令和6年2月16日　24時

高度 [m]	気温 [℃]	風向 [16方位]	風速 [m/s]
地上	3.4	-	-
50	4.7	S	1.0
100	4.7	S	1.5
150	4.6	S	1.5
200	4.4	SSW	1.6
250	4.2	SSW	1.7
300	4.3	SSW	1.3
350	4.2	SSW	0.9
400	3.9	SSE	0.7
450	3.6	SE	0.7
500	3.3	SSW	0.9
550	3.6	W	0.6
600	3.3	NW	1.1
650	3.4	WNW	1.2
700	3.4	WSW	2.1
750	3.3	SW	3.7
800	3.4	SW	5.5
850	3.2	SW	5.9
900	2.7	SW	6.4
950	2.2	SW	6.5
1000	2.4	SW	6.3
1100	2.5	WSW	4.9
1200	3.2	WNW	2.5
1300	2.8	NNW	2.3
1400	2.4	N	2.7
1500	2.4	NNW	3.3

令和6年2月17日　3時

高度 [m]	気温 [℃]	風向 [16方位]	風速 [m/s]
地上	3.1	-	-
50	4.9	ENE	1.5
100	4.7	ENE	1.1
150	4.8	ENE	0.6
200	4.7	E	0.8
250	4.9	ENE	1.3
300	5.0	ENE	0.9
350	4.8	E	1.1
400	4.8	ENE	1.5
450	4.5	NNE	0.8
500	4.2	NW	0.5
550	4.3	SW	1.7
600	4.5	SW	3.6
650	4.2	SW	5.1
700	3.7	SW	6.2
750	3.2	SW	6.2
800	3.2	SW	6.3
850	3.1	SW	5.7
900	3.1	WSW	4.8
950	3.8	W	3.4
1000	4.4	NW	2.2
1100	4.3	N	1.2
1200	3.9	NW	0.6
1300	3.5	WNW	1.5
1400	2.8	WNW	2.8
1500	2.3	NW	4.7

令和6年2月17日　6時

高度 [m]	気温 [℃]	風向 [16方位]	風速 [m/s]
地上	2.4	-	-
50	4.3	E	1.2
100	4.4	ENE	0.5
150	4.6	E	0.6
200	5.3	ENE	0.7
250	5.6	ENE	0.9
300	5.6	ENE	1.8
350	5.5	NE	1.7
400	5.2	NNW	0.6
450	5.1	WSW	1.4
500	4.8	SW	2.6
550	4.3	SW	3.0
600	3.8	SW	3.1
650	3.3	SW	3.1
700	2.8	SW	3.1
750	2.4	SW	2.9
800	3.1	WSW	2.3
850	3.9	NW	1.6
900	4.4	NNE	2.2
950	5.2	NNE	1.6
1000	5.1	NNW	1.2
1100	4.5	NW	2.2
1200	3.7	NW	2.4
1300	3.1	NW	3.9
1400	2.7	NNW	4.5
1500	2.2	N	3.4

令和6年2月17日　9時

高度 [m]	気温 [℃]	風向 [16方位]	風速 [m/s]
地上	7.4	-	-
50	7.0	WNW	0.7
100	6.5	NW	0.6
150	6.5	NNE	0.5
200	6.9	ENE	1.3
250	6.8	ENE	1.4
300	6.4	NE	0.7
350	6.0	静穏	0.1
400	5.7	WSW	0.8
450	5.2	WSW	1.8
500	4.8	SW	2.0
550	4.4	SW	2.1
600	4.0	SW	2.6
650	4.1	SW	3.2
700	3.9	SW	2.7
750	3.4	SW	2.4
800	3.5	SSW	1.8
850	5.0	SSE	1.1
900	5.9	SE	0.6
950	5.8	NNW	0.5
1000	5.4	N	0.7
1100	4.7	N	1.2
1200	4.0	NNW	1.9
1300	3.6	N	3.0
1400	3.3	N	2.3
1500	3.0	NNW	0.9

令和6年2月17日　12時

高度 [m]	気温 [℃]	風向 [16方位]	風速 [m/s]
地上	12.0	-	-
50	9.4	WSW	2.4
100	9.4	W	2.5
150	9.3	W	2.5
200	9.1	W	2.5
250	8.7	W	2.2
300	8.5	W	2.2
350	7.9	W	2.5
400	7.3	WSW	2.6
450	6.7	WSW	2.4
500	6.3	WSW	2.2
550	5.9	WSW	2.2
600	5.9	W	1.4
650	5.8	WNW	0.7
700	6.8	NW	0.8
750	6.8	SW	1.2
800	7.0	SW	1.5
850	7.0	SSW	1.2
900	6.6	SSW	1.0
950	6.2	静穏	0.3
1000	5.7	NE	0.7
1100	5.0	NE	1.7
1200	4.5	ENE	1.6
1300	4.0	E	0.6
1400	3.2	S	2.3
1500	2.7	SSW	2.3

令和6年2月17日　15時

高度 [m]	気温 [℃]	風向 [16方位]	風速 [m/s]
地上	13.8	-	-
50	12.2	NW	1.4
100	11.9	WNW	2.1
150	11.5	WNW	2.8
200	11.0	WNW	2.7
250	10.6	WNW	2.5
300	10.2	WNW	2.3
350	9.8	NW	2.0
400	9.5	NW	1.7
450	9.1	WNW	1.4
500	8.5	W	1.6
550	8.2	W	1.6
600	7.7	W	1.0
650	7.5	WSW	0.9
700	7.4	WSW	1.0
750	7.7	WSW	1.0
800	7.5	SW	1.0
850	7.0	SW	1.1
900	6.5	SW	0.8
950	6.3	SSW	1.0
1000	6.0	SW	2.1
1100	5.0	SW	4.0
1200	5.1	SSW	4.5
1300	4.5	SSW	5.2
1400	3.8	SSW	3.9
1500	3.6	S	3.1

令和6年2月17日　18時

高度 [m]	気温 [℃]	風向 [16方位]	風速 [m/s]
地上	12.4	-	-
50	12.4	WSW	2.0
100	12.3	WSW	1.7
150	12.0	WSW	1.6
200	11.6	WSW	1.5
250	11.3	WSW	1.0
300	10.9	静穏	0.4
350	10.6	静穏	0.3
400	10.1	WSW	0.7
450	9.6	WSW	1.2
500	9.1	W	1.6
550	8.7	W	1.6
600	8.5	W	1.5
650	8.2	SW	1.3
700	7.8	SSW	1.5
750	7.3	SSW	1.8
800	6.9	SSW	2.1
850	6.6	SSW	2.7
900	6.7	SSW	3.7
950	6.6	SSW	4.6
1000	6.3	SSW	4.6
1100	5.6	SSW	3.6
1200	4.8	S	3.9
1300	4.4	S	4.9
1400	3.5	S	5.2
1500	2.8	S	5.0

令和6年2月17日　21時

高度 [m]	気温 [℃]	風向 [16方位]	風速 [m/s]
地上	8.8	-	-
50	10.8	ESE	3.3
100	11.1	ESE	2.9
150	10.9	SE	1.5
200	10.6	S	1.0
250	10.1	S	1.3
300	9.9	SSW	1.4
350	9.7	SSW	1.3
400	9.3	SSW	1.3
450	9.2	S	1.1
500	8.7	SE	0.9
550	8.4	SSE	0.8
600	7.9	SE	0.9
650	7.6	SE	1.2
700	7.1	SE	0.5
750	6.7	ESE	0.7
800	6.3	ESE	1.3
850	5.7	SE	1.4
900	5.2	SE	1.2
950	5.0	SE	1.1
1000	4.9	S	2.2
1100	4.7	S	4.4
1200	3.8	S	5.7
1300	2.7	SSW	6.3
1400	1.8	SSW	5.8
1500	1.4	S	4.2

令和6年2月17日　24時

高度 [m]	気温 [℃]	風向 [16方位]	風速 [m/s]
地上	7.1	-	-
50	8.8	E	3.8
100	10.3	ESE	4.0
150	10.0	ESE	3.1
200	10.2	SE	1.7
250	9.9	SW	1.0
300	9.4	WSW	1.3
350	9.1	SW	1.3
400	8.8	SW	1.0
450	8.6	S	0.6
500	8.4	ESE	1.4
550	8.2	ESE	1.6
600	7.7	SE	1.5
650	7.3	SSE	1.6
700	6.6	SSE	2.2
750	6.2	S	2.4
800	5.8	S	2.6
850	5.4	S	2.9
900	5.2	SSE	2.8
950	5.1	SSE	2.9
1000	5.2	SE	3.3
1100	5.0	SE	4.0
1200	5.3	S	3.0
1300	5.9	NW	7.4
1400	5.9	SSW	7.0
1500	5.8	WSW	6.3

令和6年2月18日　3時

高度 [m]	気温 [℃]	風向 [16方位]	風速 [m/s]
地上	7.1	-	-
50	8.0	ESE	3.3
100	8.7	ESE	3.9
150	9.1	ESE	5.1
200	9.7	ESE	5.4
250	9.3	ESE	4.9
300	9.1	SE	3.6
350	8.7	SSE	2.1
400	8.4	SSW	1.6
450	8.1	WSW	2.0
500	7.8	WSW	1.6
550	7.5	W	1.0
600	7.5	静穏	0.3
650	7.9	SSE	0.5
700	7.7	SSW	1.5
750	7.2	SSW	2.0
800	6.8	SSW	2.6
850	6.5	SSW	3.7
900	6.9	SSW	4.4
950	6.7	SSW	5.3
1000	6.6	SSW	5.5
1100	6.9	SSW	5.4
1200	7.0	SW	5.2
1300	6.9	WSW	8.1
1400	6.4	WSW	9.0
1500	6.8	W	8.4

令和6年2月18日　6時

高度 [m]	気温 [℃]	風向 [16方位]	風速 [m/s]
地上	5.3	-	-
50	8.0	ESE	4.8
100	8.6	ESE	4.8
150	9.4	ESE	6.6
200	10.1	ESE	8.3
250	9.9	ESE	8.1
300	9.5	ESE	7.0
350	9.3	ESE	5.8
400	9.0	ESE	4.1
450	8.6	ESE	2.9
500	8.2	ESE	2.4
550	8.0	E	1.6
600	7.9	SSE	0.5
650	7.3	SW	1.9
700	8.1	SSW	3.6
750	7.8	SSW	4.4
800	7.5	SSW	4.8
850	7.1	SSW	5.3
900	6.8	SSW	5.4
950	6.6	SSW	5.4
1000	6.4	SSW	5.9
1100	6.8	SSW	5.0
1200	7.3	WSW	4.0
1300	7.1	W	5.2
1400	7.0	W	5.2
1500	6.8	W	5.0

令和6年2月18日　9時

高度 [m]	気温 [℃]	風向 [16方位]	風速 [m/s]
地上	11.8	-	-
50	11.6	ESE	5.4
100	11.4	ESE	6.3
150	11.3	ESE	5.9
200	10.8	ESE	5.1
250	11.0	ESE	5.2
300	11.6	ESE	4.9
350	11.1	ESE	3.8
400	10.8	ESE	3.1
450	10.6	E	2.2
500	10.1	ESE	1.5
550	10.2	SSE	1.4
600	10.1	S	2.9
650	9.8	S	3.6
700	9.5	SSW	4.2
750	9.2	SSW	4.8
800	8.7	SSW	5.0
850	8.3	SSW	5.2
900	8.0	SSW	5.5
950	7.8	SSW	6.2
1000	7.5	SSW	6.5
1100	7.2	S	6.3
1200	7.9	SSW	5.8
1300	7.7	SW	6.7
1400	7.5	SW	6.7
1500	6.8	SW	6.6

令和6年2月18日　12時

高度 [m]	気温 [℃]	風向 [16方位]	風速 [m/s]
地上	17.1	-	-
50	14.9	W	3.2
100	14.8	W	3.3
150	14.5	W	3.3
200	14.1	WSW	3.7
250	13.8	WSW	3.1
300	14.0	WSW	2.1
350	13.5	WNW	0.8
400	13.4	静穏	0.4
450	13.3	SE	1.2
500	12.8	ESE	1.8
550	12.3	ESE	1.8
600	11.9	ESE	2.2
650	11.4	ESE	2.4
700	11.0	SE	2.7
750	10.5	SE	2.9
800	10.2	SSE	2.9
850	10.0	SSE	3.0
900	9.7	SSE	3.4
950	9.3	S	3.5
1000	8.8	S	3.5
1100	8.4	S	5.2
1200	8.0	S	6.7
1300	7.4	S	6.9
1400	7.0	S	6.8
1500	6.6	S	6.8

令和6年2月18日　15時

高度 [m]	気温 [℃]	風向 [16方位]	風速 [m/s]
地上	19.7	-	-
50	18.4	WNW	1.1
100	17.8	W	1.6
150	17.3	W	2.2
200	16.7	W	2.5
250	16.0	W	2.3
300	15.4	W	2.1
350	14.8	W	1.6
400	14.3	SW	2.0
450	13.9	SW	2.9
500	13.5	SW	3.1
550	13.1	SW	2.5
600	12.6	SSW	1.7
650	12.2	SSW	1.6
700	11.8	SSW	2.2
750	11.2	SSW	2.1
800	10.6	SSE	1.6
850	10.2	SE	1.9
900	9.7	ESE	1.6
950	9.7	SE	1.8
1000	8.9	SSE	2.2
1100	8.8	S	3.7
1200	8.3	S	5.7
1300	7.7	S	7.0
1400	7.3	S	8.0
1500	6.6	SSE	8.1

令和6年2月18日　18時

高度 [m]	気温 [℃]	風向 [16方位]	風速 [m/s]
地上	18.5	-	-
50	18.1	SSE	2.8
100	17.7	SSE	2.8
150	17.3	SSE	2.8
200	16.9	SSE	3.3
250	16.4	SSE	3.3
300	16.0	SSE	3.3
350	15.6	SSE	3.3
400	15.2	SSE	3.3
450	14.8	SSE	3.3
500	14.4	SSE	3.4
550	14.0	SSE	3.5
600	13.5	SSE	3.5
650	13.1	SSE	3.5
700	12.5	SSE	3.8
750	12.0	SSE	3.9
800	11.5	S	4.1
850	11.1	SSE	4.7
900	10.6	SSE	5.0
950	10.1	S	5.6
1000	9.7	S	6.0
1100	9.1	SSE	6.5
1200	8.5	SSE	5.9
1300	8.2	SSE	6.7
1400	7.6	S	7.9
1500	6.8	SSW	7.5

令和6年2月18日　21時

高度 [m]	気温 [℃]	風向 [16方位]	風速 [m/s]
地上	16.5	-	-
50	14.5	E	6.8
100	14.2	E	7.8
150	14.0	E	8.8
200	14.4	E	10.1
250	15.2	ESE	9.9
300	14.7	ESE	8.8
350	14.6	ESE	7.5
400	14.3	ESE	6.0
450	14.3	SE	4.8
500	13.9	SSE	4.1
550	13.8	S	5.0
600	13.6	S	6.1
650	13.2	S	6.4
700	13.0	S	6.9
750	12.6	S	7.3
800	12.4	S	7.8
850	12.1	SSW	8.1
900	11.8	SSW	8.1
950	11.3	SSW	7.8
1000	10.9	SSW	7.8
1100	10.1	SSW	8.4
1200	9.4	SSW	9.8
1300	8.7	SSW	10.7
1400	9.9	SSW	11.9
1500	9.6	SW	11.8

令和6年2月18日　24時

高度 [m]	気温 [℃]	風向 [16方位]	風速 [m/s]
地上	16.1	-	-
50	15.8	E	7.0
100	16.2	E	6.5
150	16.2	ESE	5.7
200	16.0	SE	6.3
250	15.8	SE	6.5
300	15.5	SE	6.6
350	15.3	SSE	7.0
400	14.9	SSE	8.0
450	14.7	SSE	9.0
500	14.2	SSE	10.0
550	13.7	SSE	10.8
600	13.3	SSE	11.1
650	12.8	SSE	10.5
700	12.6	SSE	10.6
750	12.3	SSE	11.1
800	12.3	S	11.0
850	12.0	S	11.0
900	11.9	S	11.3
950	11.4	S	11.9
1000	11.5	S	12.5
1100	10.9	SSW	14.4
1200	10.1	SSW	15.9
1300	9.7	SSW	16.9
1400	8.9	SSW	19.3
1500	8.1	SSW	19.6

令和6年2月19日　3時

高度 [m]	気温 [℃]	風向 [16方位]	風速 [m/s]
地上	17.2	-	-
50	18.3	S	1.5
100	18.6	S	3.4
150	18.2	S	5.1
200	17.8	S	5.4
250	17.4	S	5.7
300	17.4	S	6.2
350	16.8	S	7.3
400	16.4	S	8.6
450	15.9	S	9.1
500	15.6	S	9.2
550	15.1	S	8.7
600	14.6	S	8.2
650	14.1	S	8.4
700	13.6	S	8.6
750	13.1	S	8.7
800	12.6	SSW	8.9
850	12.6	SSW	9.1
900	12.0	SSW	9.7
950	11.5	SSW	9.9
1000	11.1	SSW	10.1
1100	11.4	SSW	13.6
1200	10.3	SSW	17.2
1300	9.5	SSW	17.7
1400	8.5	SSW	18.3
1500	8.6	SW	21.3

令和6年2月19日　6時

高度 [m]	気温 [℃]	風向 [16方位]	風速 [m/s]
地上	15.2	-	-
50	15.6	E	4.5
100	15.7	ESE	4.6
150	15.9	SE	5.5
200	16.8	SSE	6.2
250	16.7	SSE	7.4
300	16.3	S	8.3
350	16.0	SSE	9.2
400	15.7	SSE	10.4
450	15.2	SSE	10.9
500	15.0	SSE	11.6
550	14.5	SSE	11.6
600	14.2	S	12.6
650	13.8	S	13.8
700	13.3	S	13.7
750	13.1	S	13.6
800	12.6	S	13.7
850	12.1	S	13.9
900	11.6	S	14.8
950	11.2	S	16.3
1000	10.9	S	17.3
1100	10.4	SSW	18.2
1200	10.0	SSW	21.8
1300	9.6	SSW	22.8
1400	8.6	SSW	23.7
1500	8.1	SSW	24.4

令和6年2月19日　9時

高度 [m]	気温 [℃]	風向 [16方位]	風速 [m/s]
地上	19.9	-	-
50	19.2	SE	3.9
100	18.9	SSE	5.5
150	19.0	SSE	6.4
200	18.6	SSE	7.3
250	18.3	SSE	6.8
300	17.6	SSE	6.8
350	17.2	SSE	6.9
400	16.7	S	7.5
450	16.4	S	8.0
500	16.0	S	8.5
550	15.4	S	8.6
600	14.9	S	8.6
650	14.5	S	8.7
700	14.2	S	9.2
750	14.1	SSW	10.6
800	13.5	SSW	11.5
850	12.9	SSW	13.4
900	12.7	SSW	14.8
950	12.4	SSW	16.8
1000	12.4	SSW	17.6
1100	11.5	SSW	18.9
1200	11.0	SSW	20.8
1300	10.5	SSW	21.0
1400	9.6	SSW	22.1
1500	8.7	SSW	22.8

令和6年2月19日　12時

高度 [m]	気温 [℃]	風向 [16方位]	風速 [m/s]
地上	16.9	-	-
50	18.5	SSW	7.9
100	18.7	SSW	8.4
150	18.6	SSW	8.5
200	18.7	SSW	10.5
250	18.4	S	11.3
300	17.7	S	11.6
350	17.3	S	12.3
400	16.9	S	13.6
450	16.6	S	14.4
500	16.6	S	15.4
550	16.3	S	17.4
600	16.0	SSW	18.6
650	15.4	SSW	19.1
700	15.1	SSW	19.7
750	14.6	SSW	20.4
800	14.1	SSW	20.7
850	13.6	SSW	20.7
900	13.4	SSW	21.4
950	13.1	SSW	22.1
1000	12.6	SSW	22.3
1100	11.8	SSW	23.7
1200	10.9	SSW	25.1
1300	10.7	SW	25.7
1400	10.3	SW	26.8
1500	9.8	SW	26.3

令和6年2月19日　15時

高度 [m]	気温 [℃]	風向 [16方位]	風速 [m/s]
地上	16.8	-	-
50	16.3	WSW	7.3
100	16.1	WSW	7.4
150	15.9	WSW	9.4
200	15.7	WSW	9.5
250	15.5	SW	10.0
300	15.4	SW	11.1
350	15.1	SW	12.0
400	14.9	SW	13.0
450	14.7	SW	13.2
500	14.4	SW	13.1
550	14.2	SW	13.2
600	13.9	SW	13.4
650	13.7	SW	13.5
700	13.6	WSW	14.2
750	13.4	WSW	14.9
800	13.1	WSW	14.3
850	12.9	WSW	13.8
900	12.7	WSW	14.0
950	12.4	WSW	14.3
1000	12.2	WSW	14.0
1100	11.7	WSW	13.0
1200	11.2	WSW	12.1
1300	10.7	WSW	11.6
1400	10.2	WSW	11.6
1500	9.4	WSW	12.2

令和6年2月19日　18時

高度 [m]	気温 [℃]	風向 [16方位]	風速 [m/s]
地上	16.9	-	-
50	16.5	WSW	4.2
100	16.2	WSW	5.0
150	16.0	WSW	7.1
200	15.8	SW	8.9
250	15.3	SW	9.7
300	15.4	SW	10.1
350	15.2	SW	9.9
400	14.7	SW	9.2
450	14.3	SW	8.8
500	13.8	SW	8.6
550	13.5	SW	8.5
600	13.3	WSW	8.3
650	13.0	WSW	8.6
700	12.5	WSW	9.1
750	12.1	WSW	9.8
800	11.8	WSW	10.0
850	11.2	WSW	10.3
900	11.0	W	10.9
950	10.8	W	10.8
1000	10.4	W	10.9
1100	10.2	W	13.5
1200	10.5	W	13.9
1300	10.9	W	14.3
1400	10.4	W	15.2
1500	9.5	WNW	16.2

令和6年2月19日　21時

高度 [m]	気温 [℃]	風向 [16方位]	風速 [m/s]
地上	16.2	-	-
50	15.4	W	4.4
100	15.2	W	4.4
150	14.9	WSW	5.1
200	14.8	WSW	5.9
250	14.9	WSW	7.3
300	14.8	WSW	7.1
350	14.7	WSW	6.5
400	14.6	WSW	5.7
450	14.3	SW	5.7
500	14.1	SW	6.4
550	13.8	SW	6.7
600	13.4	WSW	6.5
650	13.0	WSW	6.8
700	12.9	WSW	6.9
750	13.5	W	7.7
800	13.1	W	8.6
850	12.6	W	9.1
900	12.2	W	9.3
950	11.9	W	9.0
1000	11.8	W	8.7
1100	10.9	W	8.8
1200	10.6	W	10.0
1300	10.2	W	9.8
1400	10.1	W	12.2
1500	10.3	WNW	15.6

令和6年2月19日　24時

高度 [m]	気温 [℃]	風向 [16方位]	風速 [m/s]
地上	16.0	-	-
50	14.4	SW	6.3
100	14.3	SW	6.2
150	14.2	SW	6.1
200	14.2	SW	6.0
250	13.9	SW	6.8
300	13.7	SW	6.9
350	13.4	SW	7.3
400	13.2	WSW	7.3
450	13.0	WSW	6.8
500	12.8	WSW	6.7
550	12.5	WSW	6.9
600	12.3	WSW	6.9
650	12.1	WSW	6.7
700	11.7	WSW	6.5
750	11.5	WSW	5.2
800	11.2	WSW	5.3
850	10.9	W	5.5
900	10.6	W	5.9
950	10.5	W	6.8
1000	10.7	W	7.8
1100	10.4	W	9.1
1200	9.9	W	10.7
1300	9.5	W	12.0
1400	8.6	W	11.3
1500	7.8	W	13.4

令和6年2月20日　3時

高度 [m]	気温 [℃]	風向 [16方位]	風速 [m/s]
地上	15.9	-	-
50	15.1	S	0.9
100	15.1	SSW	2.0
150	14.7	SSW	3.4
200	14.4	SSW	3.8
250	14.1	SW	3.8
300	13.7	SW	3.4
350	13.5	WSW	3.4
400	13.3	WSW	3.3
450	12.9	WSW	3.5
500	12.5	SW	3.6
550	12.3	SW	3.6
600	12.1	SW	4.3
650	11.9	SW	5.0
700	11.7	SW	5.4
750	11.6	SW	5.9
800	11.2	SW	5.7
850	11.4	SW	5.2
900	11.2	SW	5.2
950	10.9	WSW	5.8
1000	10.7	WSW	6.9
1100	10.7	WSW	9.2
1200	9.8	W	9.8
1300	9.6	W	12.1
1400	9.4	W	12.6
1500	9.4	W	14.0

令和6年2月20日　6時

高度 [m]	気温 [℃]	風向 [16方位]	風速 [m/s]
地上	16.1	-	-
50	15.7	NE	2.4
100	15.3	NE	2.6
150	14.8	NE	2.6
200	14.4	NE	2.3
250	14.1	ENE	1.6
300	13.9	ENE	1.8
350	13.6	ENE	1.7
400	13.4	ENE	1.0
450	13.3	SSW	0.7
500	13.2	SSW	1.9
550	12.9	SSW	2.4
600	12.5	SSW	2.5
650	12.2	SSW	2.5
700	11.8	SW	2.1
750	11.5	SW	1.7
800	11.3	WSW	1.9
850	11.0	WNW	2.6
900	10.7	W	3.2
950	10.4	W	3.7
1000	10.4	W	4.3
1100	10.3	W	5.7
1200	10.8	W	7.2
1300	10.7	W	8.0
1400	10.2	W	9.0
1500	9.7	W	9.4

令和6年2月20日　9時

高度 [m]	気温 [℃]	風向 [16方位]	風速 [m/s]
地上	16.3	-	-
50	16.0	W	0.9
100	15.3	WSW	1.2
150	14.8	WSW	1.6
200	14.7	WSW	2.0
250	14.7	SW	2.2
300	14.7	SW	2.0
350	14.8	SSW	1.3
400	15.0	SSW	1.2
450	14.8	SSW	1.0
500	14.7	SSW	1.0
550	14.5	SSW	1.7
600	14.9	SSW	2.9
650	14.9	SSW	3.6
700	15.0	SSW	3.2
750	15.0	SW	2.7
800	14.9	WSW	2.8
850	14.6	W	3.2
900	14.3	W	3.7
950	14.1	W	3.8
1000	13.8	W	3.8
1100	13.5	W	3.1
1200	13.0	W	3.2
1300	12.3	W	3.0
1400	11.8	W	3.7
1500	11.0	W	4.6

令和6年2月20日　12時

高度 [m]	気温 [℃]	風向 [16方位]	風速 [m/s]
地上	18.0	-	-
50	16.2	WNW	4.6
100	15.7	WNW	5.0
150	15.2	WNW	6.4
200	14.9	WNW	6.5
250	14.6	W	6.6
300	14.4	W	6.2
350	14.1	W	5.7
400	13.9	W	5.4
450	13.7	WSW	4.2
500	12.9	SW	3.3
550	12.9	SW	2.4
600	13.1	SW	3.0
650	12.9	SW	4.7
700	13.1	SW	5.7
750	13.5	SW	5.8
800	13.9	SW	5.7
850	14.0	SW	6.0
900	13.6	SW	6.5
950	13.2	SW	6.9
1000	13.0	SW	7.1
1100	12.4	SW	7.6
1200	11.7	SW	7.0
1300	11.1	SW	7.0
1400	10.4	SW	6.9
1500	9.8	SW	6.9

令和6年2月20日　15時

高度 [m]	気温 [℃]	風向 [16方位]	風速 [m/s]
地上	18.6	-	-
50	16.5	SW	2.0
100	15.9	WSW	2.0
150	15.4	W	1.7
200	15.0	W	1.8
250	14.6	WNW	1.5
300	14.4	NW	0.8
350	14.2	NW	1.4
400	14.0	W	1.1
450	13.7	WSW	0.9
500	13.4	SSW	1.1
550	13.2	SSW	1.6
600	13.1	S	2.0
650	13.4	SSW	3.0
700	13.2	SSW	4.6
750	13.3	SSW	6.5
800	12.8	SW	8.1
850	12.6	SW	8.3
900	12.4	SW	8.2
950	12.3	SW	8.6
1000	12.1	SW	8.8
1100	11.8	SW	9.1
1200	11.5	SW	9.3
1300	11.5	SW	7.8
1400	10.8	SW	7.0
1500	10.0	WSW	6.7

令和6年2月20日　18時

高度 [m]	気温 [℃]	風向 [16方位]	風速 [m/s]
地上	17.8	-	-
50	15.7	NW	0.8
100	16.0	WNW	1.3
150	15.9	WNW	1.7
200	15.5	WNW	1.3
250	15.1	WSW	0.7
300	14.7	W	0.7
350	14.5	WNW	0.7
400	14.3	静穏	0.4
450	14.1	W	0.8
500	14.0	W	0.8
550	13.8	静穏	0.4
600	13.7	静穏	0.3
650	13.5	S	0.7
700	13.3	S	1.8
750	13.7	SSW	3.3
800	13.7	SSW	5.3
850	13.5	SSW	6.1
900	13.0	SSW	7.0
950	12.7	SSW	7.6
1000	12.5	SSW	8.3
1100	11.8	SSW	8.6
1200	11.2	SSW	8.5
1300	10.7	SSW	8.3
1400	10.3	SW	7.5
1500	9.8	SW	7.0

令和6年2月20日　21時

高度 [m]	気温 [℃]	風向 [16方位]	風速 [m/s]
地上	16.6	-	-
50	15.2	E	1.1
100	16.1	ESE	1.6
150	16.0	SE	2.0
200	15.8	SE	1.9
250	15.5	E	1.4
300	15.1	E	1.5
350	14.7	E	1.3
400	14.8	ESE	1.5
450	14.9	ESE	3.0
500	15.5	ESE	4.3
550	15.2	ESE	4.0
600	15.1	SE	2.7
650	14.7	SSE	2.2
700	14.3	S	2.8
750	13.9	S	4.0
800	13.6	SSW	4.5
850	13.3	SSW	5.6
900	13.0	SSW	6.4
950	12.7	SSW	7.4
1000	12.4	SSW	8.1
1100	11.9	SSW	9.3
1200	11.5	SSW	10.5
1300	10.8	SW	9.2
1400	10.3	SW	7.4
1500	9.8	WSW	6.7

令和6年2月20日　24時

高度 [m]	気温 [℃]	風向 [16方位]	風速 [m/s]
地上	15.9	-	-
50	15.6	SW	4.6
100	15.5	SW	4.6
150	15.5	SW	4.6
200	15.5	SW	4.7
250	15.6	SW	5.3
300	15.9	SW	5.5
350	16.0	SW	5.9
400	15.9	SW	5.9
450	16.0	SW	5.9
500	15.9	SW	5.9
550	15.6	SSW	6.7
600	15.5	SSW	7.6
650	15.3	SSW	8.1
700	15.3	SSW	9.5
750	15.4	SSW	10.5
800	15.0	SSW	11.5
850	14.5	SW	12.2
900	14.3	SW	12.9
950	13.9	SW	12.8
1000	13.6	SW	13.2
1100	12.8	SW	12.4
1200	12.4	SW	13.5
1300	11.8	WSW	13.4
1400	11.0	WSW	13.1
1500	10.4	WSW	13.2

2） 春季調査結果（令和 6 年 4 月 19 日～25 日）

令和6年4月19日　3時

高度 [m]	気温 [℃]	風向 [16方位]	風速 [m/s]
地上	10.2	-	-
50	13.8	NE	1.0
100	13.8	N	0.5
150	14.1	静穏	0.1
200	14.4	静穏	0.2
250	14.2	NE	0.9
300	13.8	NNE	1.4
350	13.4	NNE	1.8
400	13.3	N	1.7
450	13.5	N	2.5
500	13.2	N	3.3
550	13.5	NNE	4.5
600	13.7	NNE	6.3
650	13.6	NNE	7.7
700	13.4	NNE	9.1
750	13.2	NNE	10.4
800	12.9	NNE	11.4
850	12.7	NNE	12.2
900	12.5	NNE	13.2
950	12.1	N	13.8
1000	11.8	N	14.2
1100	10.9	N	14.7
1200	9.9	N	14.7
1300	9.0	N	15.4
1400	8.2	N	15.3
1500	7.3	N	15.8

令和6年4月19日　6時

高度 [m]	気温 [℃]	風向 [16方位]	風速 [m/s]
地上	7.9	-	-
50	12.8	ESE	1.8
100	12.8	ESE	1.8
150	14.0	E	1.7
200	13.9	NE	2.4
250	13.6	NE	2.7
300	14.0	NE	3.1
350	14.8	NE	3.8
400	15.0	NE	5.1
450	14.8	NE	6.2
500	14.4	NE	7.0
550	13.9	NE	7.2
600	13.8	NE	7.6
650	13.5	NNE	8.5
700	13.2	NNE	9.3
750	12.8	NNE	9.7
800	12.4	NNE	10.1
850	12.0	NNE	10.6
900	11.7	NNE	10.9
950	11.4	NNE	11.4
1000	11.0	NNE	12.1
1100	10.5	NNE	13.5
1200	10.0	NNE	14.8
1300	9.1	NNE	15.3
1400	8.3	NNE	15.5
1500	7.9	NNE	15.5

令和6年4月19日　9時

高度 [m]	気温 [℃]	風向 [16方位]	風速 [m/s]
地上	15.7	-	-
50	14.7	NW	2.4
100	14.8	NNW	1.9
150	14.8	N	2.2
200	15.1	NNE	2.4
250	15.9	NE	2.8
300	15.6	NE	3.4
350	15.4	NE	3.9
400	15.7	NE	4.4
450	15.5	NE	4.9
500	15.2	NNE	5.5
550	14.8	NNE	5.9
600	14.6	NE	6.5
650	14.1	NE	7.8
700	13.7	NE	8.0
750	13.2	NE	7.9
800	12.7	NNE	8.0
850	12.2	NNE	7.9
900	11.9	NE	7.6
950	11.5	NE	7.6
1000	11.3	NE	8.5
1100	10.5	NE	9.7
1200	11.2	NE	10.3
1300	10.7	NE	9.9
1400	10.6	NE	8.7
1500	9.8	NE	8.9

令和6年4月19日　12時

高度 [m]	気温 [℃]	風向 [16方位]	風速 [m/s]
地上	21.2	-	-
50	19.3	WNW	2.3
100	18.9	W	2.7
150	18.5	WNW	2.0
200	18.1	WNW	2.1
250	17.6	WNW	2.7
300	17.2	WNW	2.1
350	17.0	WNW	1.8
400	16.3	NW	1.6
450	16.1	WNW	1.1
500	16.0	NNW	0.8
550	15.7	N	0.6
600	15.9	NE	0.7
650	15.5	静穏	0.3
700	15.1	静穏	0.2
750	14.7	S	0.7
800	14.3	S	0.9
850	14.0	SE	1.4
900	13.9	ESE	2.0
950	13.5	E	2.2
1000	13.2	E	2.5
1100	12.7	E	3.2
1200	12.2	E	4.0
1300	11.8	ENE	4.6
1400	11.0	ENE	4.7
1500	10.2	NE	4.8

令和6年4月19日　15時

高度 [m]	気温 [℃]	風向 [16方位]	風速 [m/s]
地上	23.1	-	-
50	21.0	W	3.3
100	20.7	WSW	3.4
150	20.3	WSW	3.2
200	19.9	WSW	2.7
250	19.5	WSW	2.0
300	19.1	WSW	1.7
350	18.6	W	2.0
400	18.3	W	2.1
450	17.9	W	2.5
500	17.5	W	2.5
550	17.0	W	2.7
600	16.5	W	2.6
650	16.0	WNW	2.2
700	15.6	WNW	2.2
750	15.3	NNW	2.0
800	14.9	NNW	1.7
850	14.7	N	1.5
900	14.8	NNE	1.1
950	14.9	NE	0.8
1000	14.8	ENE	0.9
1100	14.2	ESE	1.9
1200	13.4	ESE	1.7
1300	12.6	ESE	1.5
1400	11.8	SE	2.2
1500	10.8	ESE	3.2

令和6年4月19日　18時

高度 [m]	気温 [℃]	風向 [16方位]	風速 [m/s]
地上	21.9	-	-
50	20.5	WSW	1.8
100	20.3	SW	2.2
150	20.3	SW	3.0
200	19.9	SW	3.7
250	19.6	SW	3.9
300	19.3	SW	3.9
350	18.9	SSW	3.6
400	18.5	SSW	2.7
450	18.2	SW	1.6
500	17.7	WSW	1.2
550	17.4	W	1.2
600	17.0	W	1.2
650	16.7	W	1.4
700	16.2	W	1.3
750	15.8	WNW	1.3
800	15.4	WNW	1.5
850	15.1	W	1.9
900	14.7	W	2.4
950	14.3	W	2.9
1000	13.8	W	3.5
1100	13.2	WSW	4.4
1200	13.2	WSW	2.8
1300	12.3	SW	1.9
1400	11.4	SSW	1.3
1500	10.6	S	0.6

令和6年4月19日　21時

高度 [m]	気温 [℃]	風向 [16方位]	風速 [m/s]
地上	16.0	-	-
50	19.7	SSE	1.6
100	19.6	SSE	1.6
150	19.5	S	2.9
200	19.3	SSW	3.2
250	19.4	SSW	3.6
300	19.0	SSW	4.4
350	18.6	SW	4.5
400	18.1	SW	4.7
450	17.9	SW	4.9
500	17.7	SW	4.5
550	17.3	SW	4.3
600	16.7	SW	4.8
650	16.3	SW	4.9
700	15.9	SW	4.5
750	15.6	SW	4.2
800	15.1	SSW	4.4
850	14.6	SSW	4.8
900	14.2	SSW	4.9
950	13.7	SSW	4.9
1000	13.2	SSW	4.9
1100	12.3	SSW	5.4
1200	11.6	SSW	4.9
1300	10.7	S	4.6
1400	9.8	SSW	4.8
1500	9.3	SSW	4.6

令和6年4月19日　24時

高度 [m]	気温 [℃]	風向 [16方位]	風速 [m/s]
地上	16.0	-	-
50	18.4	SE	1.1
100	18.7	SSE	1.1
150	18.5	SSW	1.8
200	18.2	SSW	2.3
250	17.9	SSW	2.3
300	17.6	SSW	2.6
350	17.7	SSW	2.9
400	17.2	SW	3.3
450	16.8	SW	3.7
500	16.5	SW	3.5
550	16.2	SW	2.9
600	15.9	WSW	2.6
650	15.5	SW	2.5
700	15.1	SW	2.8
750	14.8	SSW	3.1
800	14.5	SSW	3.0
850	14.0	SSW	2.6
900	13.9	SSW	2.5
950	13.7	S	3.1
1000	13.2	S	3.0
1100	12.9	S	3.3
1200	12.4	S	4.6
1300	11.6	S	4.5
1400	10.8	S	4.7
1500	10.0	SSW	5.4

令和6年4月20日　3時

高度 [m]	気温 [℃]	風向 [16方位]	風速 [m/s]
地上	14.1	-	-
50	17.5	ESE	3.7
100	17.5	ESE	3.1
150	17.1	ESE	2.0
200	16.8	S	1.5
250	16.5	SSW	2.0
300	16.3	SW	1.9
350	16.6	SW	1.5
400	16.5	SW	1.1
450	16.0	SW	1.1
500	15.6	SSW	1.2
550	15.3	SSW	1.1
600	15.0	SSW	1.0
650	14.8	SSW	0.9
700	14.9	S	1.1
750	14.8	S	2.0
800	14.7	SSW	3.2
850	14.6	S	4.0
900	14.2	S	4.6
950	14.0	S	5.2
1000	13.6	S	5.7
1100	13.0	S	8.1
1200	12.5	S	7.8
1300	11.7	S	6.7
1400	11.0	SSW	6.7
1500	10.4	SSW	6.4

令和6年4月20日　6時

高度 [m]	気温 [℃]	風向 [16方位]	風速 [m/s]
地上	14.3	-	-
50	17.1	E	3.8
100	17.1	E	3.8
150	17.5	E	4.0
200	17.1	E	4.2
250	16.8	E	4.3
300	16.5	E	4.3
350	16.5	E	4.0
400	16.5	ESE	3.6
450	17.2	ESE	3.4
500	17.2	SE	3.0
550	16.9	SSE	3.8
600	17.0	SSE	4.6
650	16.7	SSE	5.4
700	16.2	SSE	6.7
750	15.7	SSE	7.5
800	15.3	SSE	7.3
850	14.8	SSE	7.4
900	14.4	SSE	7.7
950	14.1	SSE	8.3
1000	13.9	SSE	9.1
1100	13.5	S	9.9
1200	12.5	S	9.3
1300	11.8	S	9.3
1400	11.3	SSE	10.1
1500	10.6	S	10.8

令和6年4月20日　9時

高度 [m]	気温 [℃]	風向 [16方位]	風速 [m/s]
地上	16.5	-	-
50	17.1	SSE	2.0
100	18.4	SSE	2.3
150	19.2	SSE	1.9
200	19.3	SSE	1.7
250	18.9	SE	2.0
300	18.6	SE	2.7
350	18.6	SE	3.6
400	18.4	SE	4.4
450	18.0	SE	4.6
500	17.5	SE	4.3
550	17.2	SE	3.7
600	16.7	SE	3.4
650	16.4	SE	3.7
700	16.0	SE	3.8
750	15.9	SE	3.9
800	15.7	SSE	4.7
850	15.3	SSE	5.8
900	14.9	SSE	7.1
950	14.7	SSE	8.3
1000	14.2	SSE	9.2
1100	13.4	SSE	10.3
1200	12.8	SSE	11.8
1300	12.1	SSE	12.1
1400	11.9	SSE	15.2
1500	11.3	S	14.5

令和6年4月20日　12時

高度 [m]	気温 [℃]	風向 [16方位]	風速 [m/s]
地上	17.9	-	-
50	16.5	ESE	2.3
100	16.3	SE	2.3
150	16.0	S	2.1
200	15.7	S	2.2
250	15.2	SSW	2.7
300	14.7	SSW	3.6
350	14.5	SSW	3.6
400	14.3	SSW	5.0
450	15.0	SSW	6.9
500	14.7	SSW	6.4
550	14.4	SSW	5.5
600	13.8	SSW	4.4
650	13.5	SSW	4.4
700	13.1	SSW	4.9
750	13.1	SSW	5.4
800	13.2	SSW	6.5
850	13.4	SSW	7.8
900	13.4	SSW	9.0
950	12.9	S	9.0
1000	12.4	S	8.2
1100	11.5	S	8.7
1200	10.7	S	9.0
1300	9.7	S	9.3
1400	8.7	S	9.2
1500	7.8	S	9.0

令和6年4月20日　15時

高度 [m]	気温 [℃]	風向 [16方位]	風速 [m/s]
地上	15.0	-	-
50	17.9	ESE	2.8
100	17.5	ESE	2.7
150	17.0	ESE	2.3
200	16.7	E	2.9
250	16.3	E	3.5
300	15.8	ENE	3.7
350	15.4	ENE	2.3
400	15.2	SSE	0.9
450	14.8	SSW	3.2
500	14.3	SSW	3.5
550	13.8	SSE	3.4
600	13.5	SSE	4.6
650	12.2	SSE	5.6
700	12.0	S	7.0
750	11.7	S	7.3
800	11.4	S	7.4
850	11.2	S	8.0
900	10.9	S	8.4
950	10.6	S	8.8
1000	10.3	S	9.5
1100	10.0	S	10.8
1200	10.1	S	15.5
1300	9.6	SSW	17.8
1400	9.0	SSW	18.6
1500	8.2	SSW	18.5

令和6年4月20日　18時

高度 [m]	気温 [℃]	風向 [16方位]	風速 [m/s]
地上	15.7	-	-
50	14.7	NNW	1.1
100	14.4	NNW	1.5
150	13.7	N	1.9
200	13.5	N	1.5
250	13.5	NNW	1.0
300	13.1	W	0.8
350	12.7	SW	1.5
400	12.3	SW	2.5
450	12.0	SW	2.9
500	11.6	SSW	3.3
550	11.3	SSW	4.1
600	11.4	SSW	5.7
650	12.0	SSW	8.3
700	11.8	SSW	10.2
750	11.7	SSW	11.1
800	11.5	SSW	12.7
850	11.2	S	13.9
900	11.0	S	14.9
950	10.6	S	15.4
1000	10.2	S	15.4
1100	9.8	S	15.9
1200	9.2	S	16.2
1300	8.6	SSW	17.6
1400	8.2	SSW	17.5
1500	8.1	SSW	16.6

令和6年4月20日　21時

高度 [m]	気温 [℃]	風向 [16方位]	風速 [m/s]
地上	15.3	-	-
50	15.9	SE	2.4
100	16.3	SE	2.4
150	16.4	S	1.8
200	16.2	SSW	2.9
250	15.8	SSW	3.3
300	15.5	SSW	3.9
350	15.1	SSW	4.4
400	14.8	SSW	4.9
450	14.6	SSW	5.3
500	14.3	SSW	5.7
550	14.3	S	7.0
600	14.0	S	8.4
650	13.7	S	10.0
700	13.6	S	11.8
750	13.2	SSW	13.1
800	13.1	SSW	14.7
850	12.8	SSW	15.5
900	12.5	SSW	16.0
950	12.4	SSW	16.4
1000	12.3	SSW	17.0
1100	11.9	SSW	19.1
1200	11.5	SSW	20.6
1300	11.4	SW	20.9
1400	11.4	SW	21.3
1500	11.3	SW	22.0

令和6年4月20日　24時

高度 [m]	気温 [℃]	風向 [16方位]	風速 [m/s]
地上	16.4	-	-
50	18.3	SSE	1.7
100	18.2	SSE	1.6
150	18.2	SSE	1.3
200	18.4	SSE	2.5
250	18.3	SSE	3.5
300	18.0	S	4.4
350	17.7	S	6.2
400	17.5	S	8.1
450	17.3	S	8.7
500	17.3	S	9.6
550	17.2	SSW	10.4
600	16.7	SSW	10.9
650	16.3	SSW	11.9
700	15.9	SSW	13.2
750	15.5	SSW	14.5
800	15.1	SSW	15.3
850	14.7	SSW	16.2
900	14.4	SSW	17.4
950	14.5	SSW	18.5
1000	14.2	SSW	19.3
1100	14.1	SW	21.5
1200	13.9	SW	22.8
1300	13.6	SW	23.2
1400	13.3	SW	21.9
1500	12.9	SW	20.8

令和6年4月21日　3時

高度 [m]	気温 [℃]	風向 [16方位]	風速 [m/s]
地上	17.2	-	-
50	17.9	ENE	1.3
100	18.7	SSW	1.2
150	19.5	SW	2.4
200	19.4	SSW	3.7
250	19.4	SSW	4.9
300	19.2	SSW	7.7
350	18.9	SSW	9.4
400	18.5	SSW	10.5
450	18.0	SSW	12.3
500	17.6	SW	13.4
550	17.2	SW	13.2
600	16.8	SSW	12.6
650	16.4	SSW	12.9
700	16.0	SSW	14.0
750	15.7	SSW	15.1
800	15.5	SW	15.9
850	15.3	SW	16.4
900	15.2	SW	16.7
950	15.0	SW	16.6
1000	14.6	SW	16.0
1100	13.9	SW	15.8
1200	13.3	SW	15.7
1300	12.7	WSW	15.2
1400	12.1	WSW	14.0
1500	11.6	WSW	13.6

令和6年4月21日　6時

高度 [m]	気温 [℃]	風向 [16方位]	風速 [m/s]
地上	17.7	-	-
50	18.3	S	1.2
100	18.0	S	1.3
150	17.7	SSW	3.7
200	17.9	SW	4.9
250	18.4	SW	5.8
300	18.5	SW	7.4
350	18.2	SW	8.1
400	17.8	SSW	8.7
450	17.4	SSW	9.3
500	17.0	SSW	9.6
550	16.6	SW	10.0
600	16.3	SW	9.9
650	15.9	SW	9.7
700	15.5	SW	9.7
750	15.2	SW	9.7
800	14.8	SW	9.6
850	14.6	SW	9.6
900	14.2	SW	9.6
950	13.8	SW	9.5
1000	13.8	WSW	10.0
1100	13.8	WSW	9.7
1200	12.9	WSW	9.5
1300	12.4	WSW	9.6
1400	12.3	WSW	10.7
1500	12.1	W	12.7

令和6年4月21日　9時

高度 [m]	気温 [℃]	風向 [16方位]	風速 [m/s]
地上	19.4	-	-
50	18.5	WSW	1.9
100	18.4	WSW	2.1
150	18.1	SW	2.2
200	17.5	SW	2.9
250	17.4	SW	3.0
300	17.0	SW	3.6
350	16.6	SW	4.6
400	16.8	SW	5.1
450	17.6	SW	5.5
500	17.4	SW	5.5
550	17.1	SW	5.9
600	16.7	SSW	6.1
650	16.4	SSW	6.3
700	16.1	SW	6.7
750	15.6	SW	6.9
800	15.2	SW	6.8
850	14.7	SW	6.5
900	14.4	WSW	6.7
950	14.1	WSW	7.1
1000	13.8	WSW	7.5
1100	13.1	WSW	9.0
1200	12.5	WSW	9.9
1300	12.0	WSW	10.6
1400	12.0	W	11.1
1500	11.9	W	12.0

令和6年4月21日　12時

高度 [m]	気温 [℃]	風向 [16方位]	風速 [m/s]
地上	18.6	-	-
50	17.5	WSW	2.3
100	17.3	WSW	3.2
150	17.2	WSW	4.5
200	17.2	WSW	4.5
250	17.1	WSW	4.0
300	16.9	W	2.9
350	16.9	W	2.0
400	16.7	WSW	2.4
450	16.5	WSW	4.7
500	16.1	WSW	6.9
550	15.8	WSW	7.2
600	15.7	WSW	7.0
650	15.5	WSW	7.0
700	15.2	WSW	7.2
750	14.9	SW	7.2
800	14.6	SW	7.4
850	14.4	SW	7.3
900	14.2	SW	7.1
950	14.0	SW	7.1
1000	13.8	SW	7.3
1100	13.3	SW	8.1
1200	12.9	SW	8.1
1300	12.5	WSW	8.5
1400	12.0	WSW	9.4
1500	11.5	W	9.8

令和6年4月21日　15時

高度 [m]	気温 [℃]	風向 [16方位]	風速 [m/s]
地上	18.9	-	-
50	18.0	NW	5.0
100	17.8	NW	5.3
150	17.5	NW	5.7
200	17.2	NW	5.4
250	17.0	NNW	4.7
300	17.4	NW	5.0
350	17.6	WNW	4.4
400	17.5	W	5.9
450	17.2	W	6.5
500	17.0	WSW	7.5
550	17.1	SW	10.1
600	16.6	SW	11.3
650	16.6	SW	11.0
700	16.4	SW	11.0
750	16.1	SW	11.7
800	15.9	SW	12.1
850	15.7	SW	12.1
900	15.5	SW	12.8
950	15.4	SW	14.1
1000	15.2	SW	15.3
1100	14.7	WSW	17.2
1200	14.2	WSW	20.6
1300	13.7	WSW	22.5
1400	13.3	WSW	21.5
1500	12.8	WSW	22.3

令和6年4月21日　18時

高度 [m]	気温 [℃]	風向 [16方位]	風速 [m/s]
地上	17.9	-	-
50	17.1	W	2.2
100	17.4	WNW	2.3
150	17.4	WNW	2.3
200	17.2	NW	2.0
250	17.0	NW	1.8
300	16.8	NW	1.8
350	16.6	NW	2.0
400	16.4	NW	2.5
450	16.1	WNW	3.8
500	15.9	W	5.3
550	15.7	W	5.8
600	15.5	W	5.8
650	15.4	W	6.3
700	15.3	W	7.0
750	15.2	W	7.3
800	15.0	W	7.9
850	14.9	W	8.8
900	14.6	W	9.5
950	14.5	W	10.5
1000	14.3	W	11.7
1100	14.2	W	13.3
1200	13.8	W	15.0
1300	13.4	W	15.7
1400	13.0	W	15.5
1500	12.6	WSW	16.8

令和6年4月21日　21時

高度 [m]	気温 [℃]	風向 [16方位]	風速 [m/s]
地上	17.3	-	-
50	17.2	NNW	1.6
100	17.0	NNW	1.6
150	17.0	WSW	0.6
200	16.9	WSW	1.7
250	16.8	WSW	1.8
300	16.7	WSW	1.3
350	16.5	SW	1.2
400	16.3	SSW	1.8
450	16.1	SSW	2.5
500	15.9	SW	2.7
550	15.6	SW	2.7
600	15.4	SW	2.6
650	15.1	WSW	2.5
700	15.0	WSW	3.9
750	14.9	W	4.5
800	14.7	W	4.5
850	14.7	WSW	5.4
900	14.5	WSW	6.0
950	14.3	WSW	5.8
1000	14.1	WSW	5.6
1100	13.8	WSW	6.6
1200	13.5	WSW	8.0
1300	13.1	WSW	8.8
1400	12.7	WSW	9.6
1500	12.2	WSW	9.2

令和6年4月21日　24時

高度 [m]	気温 [℃]	風向 [16方位]	風速 [m/s]
地上	16.5	-	-
50	16.0	WSW	3.1
100	15.8	WSW	3.1
150	15.7	W	3.4
200	15.7	W	4.3
250	15.6	W	4.6
300	15.4	W	4.2
350	15.2	W	3.4
400	15.0	W	3.0
450	15.2	W	2.8
500	15.0	W	2.4
550	14.8	W	2.2
600	14.7	W	2.3
650	14.5	WSW	3.0
700	14.4	WSW	3.5
750	14.2	WSW	4.2
800	14.1	WSW	4.8
850	13.9	WSW	5.2
900	13.7	WSW	5.1
950	13.5	WSW	4.7
1000	13.3	WSW	4.4
1100	12.9	WSW	4.0
1200	12.6	WSW	3.6
1300	12.2	WSW	3.9
1400	11.7	WSW	5.3
1500	11.1	W	5.7

令和6年4月22日　3時

高度 [m]	気温 [℃]	風向 [16方位]	風速 [m/s]
地上	16.0	-	-
50	15.7	SSW	2.8
100	15.5	SSW	2.8
150	15.3	SSW	3.3
200	15.2	SW	3.4
250	15.3	SW	3.4
300	15.1	SW	3.4
350	15.1	SW	3.4
400	14.9	SW	3.4
450	14.7	WSW	3.4
500	14.7	WSW	3.0
550	14.5	WSW	3.0
600	14.3	WSW	3.0
650	14.1	WSW	3.2
700	14.0	WSW	3.7
750	13.8	SW	3.8
800	13.6	WSW	3.4
850	13.4	SW	2.8
900	13.1	WSW	2.6
950	12.9	WSW	2.8
1000	12.7	WSW	3.7
1100	12.2	WSW	3.6
1200	12.1	W	4.1
1300	12.0	WNW	6.6
1400	11.8	WNW	8.5
1500	11.6	WNW	9.5

令和6年4月22日　6時

高度 [m]	気温 [℃]	風向 [16方位]	風速 [m/s]
地上	15.8	-	-
50	15.1	WSW	2.2
100	14.9	WSW	2.2
150	14.8	SW	1.9
200	14.7	SSW	2.0
250	14.6	SSW	2.0
300	14.8	SW	2.0
350	14.6	WSW	2.2
400	14.4	W	2.4
450	14.2	WSW	2.6
500	14.0	WSW	3.1
550	13.8	WSW	3.6
600	13.6	WSW	4.5
650	13.4	WSW	5.4
700	13.2	WSW	5.2
750	13.0	WSW	4.9
800	12.9	WSW	5.0
850	12.7	WSW	5.3
900	12.4	WSW	5.4
950	12.1	WSW	5.0
1000	11.9	SW	4.7
1100	11.4	SW	3.4
1200	12.0	W	3.5
1300	11.3	WNW	4.8
1400	10.7	W	6.9
1500	6.7	W	8.8

令和6年4月22日　9時

高度 [m]	気温 [℃]	風向 [16方位]	風速 [m/s]
地上	16.2	-	-
50	14.9	SW	5.4
100	14.8	SW	4.9
150	14.6	SW	5.0
200	14.4	SW	4.8
250	14.2	SW	3.9
300	14.0	SW	3.4
350	13.8	SW	2.7
400	13.7	SW	2.3
450	13.5	SW	2.2
500	13.3	SW	2.3
550	13.1	WSW	2.5
600	13.1	WSW	2.7
650	13.0	WSW	3.1
700	12.8	SW	3.6
750	12.6	SW	3.7
800	12.4	SW	3.8
850	12.2	SW	3.8
900	12.0	SW	3.9
950	11.8	SW	4.2
1000	11.6	SW	4.2
1100	11.8	WSW	4.8
1200	9.0	WSW	6.1
1300	5.6	WSW	6.2
1400	6.2	WSW	6.5
1500	6.5	W	7.2

令和6年4月22日　12時

高度 [m]	気温 [℃]	風向 [16方位]	風速 [m/s]
地上	16.2	-	-
50	15.1	SW	4.1
100	14.8	WSW	4.1
150	14.6	WSW	4.1
200	14.3	WSW	3.5
250	14.1	WSW	3.5
300	13.9	SW	3.9
350	13.8	SW	4.5
400	13.6	SW	4.3
450	13.5	WSW	4.0
500	13.4	WSW	3.4
550	13.3	SW	2.7
600	13.2	SSW	2.0
650	13.1	SSW	1.9
700	13.0	SSW	2.4
750	12.7	SSW	3.1
800	12.4	SSW	3.7
850	11.5	SSW	4.4
900	10.8	SSW	5.1
950	9.8	SW	4.6
1000	8.6	SW	5.0
1100	7.9	WSW	6.1
1200	7.8	WSW	6.1
1300	8.2	WSW	7.4
1400	9.5	WSW	6.9
1500	10.3	W	8.1

令和6年4月22日　15時

高度 [m]	気温 [℃]	風向 [16方位]	風速 [m/s]
地上	18.0	-	-
50	15.8	W	4.2
100	15.5	W	4.3
150	15.2	W	4.3
200	14.9	W	4.7
250	14.7	W	5.0
300	14.5	W	5.0
350	14.3	WSW	4.8
400	14.0	WSW	4.4
450	13.8	W	3.9
500	13.6	W	3.8
550	13.4	W	3.6
600	13.2	WSW	3.1
650	13.1	SW	3.5
700	12.9	SW	3.9
750	12.7	SW	4.4
800	12.2	SW	4.7
850	9.4	SW	5.0
900	9.6	SW	6.3
950	9.7	SW	6.3
1000	9.6	SW	6.3
1100	10.3	WSW	7.3
1200	10.0	WSW	7.6
1300	9.8	WSW	8.0
1400	9.3	WSW	8.6
1500	8.6	WSW	8.8

令和6年4月22日　18時

高度 [m]	気温 [℃]	風向 [16方位]	風速 [m/s]
地上	16.6	-	-
50	15.7	WSW	1.6
100	15.3	SW	1.1
150	15.0	SW	0.9
200	14.5	SSW	0.7
250	14.3	SSW	0.6
300	14.0	S	0.5
350	13.8	S	0.6
400	13.6	SSW	1.1
450	13.4	SW	1.7
500	13.3	WSW	1.6
550	12.8	SW	1.7
600	12.3	SW	2.4
650	11.9	SSW	3.5
700	12.1	SSW	3.9
750	12.7	SW	3.3
800	12.8	SW	3.1
850	12.7	WSW	3.6
900	12.5	WSW	4.6
950	12.8	W	5.6
1000	12.5	WSW	6.2
1100	11.7	WSW	7.3
1200	10.9	WSW	7.1
1300	10.4	WSW	7.4
1400	10.3	WSW	8.9
1500	9.7	WSW	9.8

令和6年4月22日　21時

高度 [m]	気温 [℃]	風向 [16方位]	風速 [m/s]
地上	15.5	-	-
50	16.1	ESE	0.7
100	16.1	SE	1.1
150	16.3	ESE	2.3
200	16.5	ESE	2.8
250	16.8	ESE	4.1
300	16.9	ESE	4.4
350	16.8	ESE	3.6
400	16.3	ESE	2.4
450	15.9	E	1.9
500	16.0	E	1.6
550	15.8	SE	1.5
600	15.4	SE	1.7
650	15.0	SE	1.9
700	14.6	SE	1.7
750	14.3	SE	1.3
800	14.3	SSE	1.0
850	14.1	SSE	1.3
900	13.7	S	1.9
950	13.3	S	2.3
1000	13.2	S	2.6
1100	12.5	SSW	2.4
1200	12.2	WSW	2.5
1300	11.7	WSW	3.7
1400	11.3	WSW	5.8
1500	10.5	WSW	6.9

令和6年4月22日　24時

高度 [m]	気温 [℃]	風向 [16方位]	風速 [m/s]
地上	15.6	-	-
50	15.2	W	1.1
100	15.0	W	1.1
150	14.7	WSW	1.2
200	14.6	SW	0.7
250	14.3	SW	0.6
300	14.1	SW	0.5
350	13.9	WSW	0.6
400	13.6	W	0.8
450	13.7	SSW	0.7
500	13.6	SSE	1.3
550	13.5	SE	2.3
600	13.4	ESE	3.2
650	13.2	ESE	3.6
700	12.9	ESE	3.3
750	12.2	SE	2.4
800	11.3	S	2.0
850	11.2	SSW	2.6
900	11.3	SW	3.3
950	11.7	SSW	3.8
1000	11.7	SSW	4.8
1100	11.7	SSW	5.8
1200	11.7	SW	6.0
1300	11.4	SW	6.4
1400	11.2	SW	6.7
1500	10.9	SW	7.6

令和6年4月23日　3時

高度 [m]	気温 [℃]	風向 [16方位]	風速 [m/s]
地上	15.7	-	-
50	15.1	NE	1.8
100	15.1	NE	1.7
150	14.9	ENE	1.6
200	14.8	ENE	2.1
250	14.5	ENE	1.9
300	14.3	ENE	1.4
350	14.0	NE	1.4
400	13.9	ENE	1.4
450	14.2	E	2.0
500	14.1	E	3.3
550	14.2	E	3.8
600	14.0	E	4.0
650	14.1	E	4.6
700	13.9	E	4.6
750	13.8	E	3.9
800	13.4	ESE	3.5
850	13.3	SE	3.3
900	13.2	SSE	3.2
950	12.9	SSE	3.4
1000	12.8	S	3.5
1100	12.7	SSW	4.2
1200	12.3	SW	5.1
1300	11.9	SW	5.7
1400	11.5	SW	5.8
1500	10.9	SW	5.9

令和6年4月23日　6時

高度 [m]	気温 [℃]	風向 [16方位]	風速 [m/s]
地上	15.4	-	-
50	14.8	静穏	0.3
100	14.7	静穏	0.4
150	14.6	ENE	1.1
200	14.5	E	1.5
250	15.0	E	1.9
300	15.0	E	3.1
350	14.9	E	5.0
400	14.9	E	6.7
450	15.1	E	8.6
500	15.4	E	9.5
550	16.1	E	9.1
600	16.0	E	8.4
650	15.9	E	7.1
700	15.7	ESE	5.4
750	15.2	ESE	4.2
800	14.9	ESE	3.8
850	14.6	SE	3.0
900	14.2	SE	2.5
950	13.7	ESE	2.2
1000	13.2	ESE	2.1
1100	12.6	ESE	2.4
1200	11.8	SE	2.2
1300	11.3	SE	2.6
1400	10.9	SSE	3.0
1500	10.4	SSE	3.3

令和6年4月23日　9時

高度 [m]	気温 [℃]	風向 [16方位]	風速 [m/s]
地上	15.6	-	-
50	15.3	WNW	2.0
100	14.9	WNW	1.8
150	14.7	NW	1.7
200	14.5	NNW	0.8
250	14.8	ENE	0.8
300	15.1	E	2.4
350	15.0	E	4.8
400	14.9	E	6.9
450	14.7	E	9.5
500	14.5	E	9.4
550	14.3	ESE	8.0
600	14.2	ESE	6.5
650	14.1	ESE	5.1
700	13.9	ESE	3.3
750	13.7	SE	3.2
800	13.6	SE	2.9
850	13.4	SE	2.0
900	13.3	SSE	1.8
950	13.1	SSE	2.2
1000	13.1	SSE	3.1
1100	12.7	SSE	5.4
1200	12.2	S	5.3
1300	11.7	S	5.2
1400	11.2	SSE	4.3
1500	11.0	SSE	4.4

令和6年4月23日　12時

高度 [m]	気温 [℃]	風向 [16方位]	風速 [m/s]
地上	17.6	-	-
50	16.3	WSW	1.7
100	16.0	WSW	1.9
150	15.8	W	2.4
200	15.7	W	2.3
250	16.1	SW	1.4
300	16.7	SE	1.6
350	16.4	E	4.0
400	16.1	E	5.8
450	15.8	E	6.6
500	15.6	ESE	6.6
550	15.7	ESE	5.8
600	15.5	ESE	4.5
650	15.4	SE	3.9
700	15.3	SE	3.6
750	15.1	SE	3.1
800	14.8	SE	2.5
850	14.5	SSE	1.8
900	14.2	SSE	2.6
950	13.9	S	2.9
1000	13.6	SSW	3.0
1100	13.3	SSW	4.6
1200	12.9	S	5.9
1300	12.3	SSW	6.8
1400	11.8	SSW	6.3
1500	11.3	SSW	6.3

令和6年4月23日　15時

高度 [m]	気温 [℃]	風向 [16方位]	風速 [m/s]
地上	17.5	-	-
50	16.6	W	1.8
100	16.5	WSW	1.5
150	16.4	W	1.4
200	16.2	WNW	1.4
250	16.2	NNW	2.1
300	16.4	NNW	1.8
350	16.4	W	1.4
400	16.3	SW	2.2
450	16.0	SW	2.1
500	15.8	WSW	1.9
550	15.5	WSW	1.5
600	15.3	SSW	1.5
650	15.0	SSW	1.0
700	14.7	SSE	1.0
750	14.5	SE	1.0
800	14.2	ESE	1.0
850	14.1	SE	0.7
900	13.9	静穏	0.3
950	13.7	WSW	0.5
1000	13.8	SW	0.9
1100	13.5	SSW	5.2
1200	13.0	SSW	4.7
1300	12.5	SSW	5.9
1400	12.0	SSW	6.5
1500	11.5	SSW	8.0

令和6年4月23日　18時

高度 [m]	気温 [℃]	風向 [16方位]	風速 [m/s]
地上	17.8	-	-
50	17.1	SSW	1.6
100	16.7	SSW	1.5
150	16.7	SSW	1.3
200	16.6	S	0.8
250	16.4	S	1.0
300	16.3	SSW	1.2
350	16.4	SSW	1.3
400	16.3	SSW	1.4
450	16.0	SSW	1.7
500	15.7	SSW	2.4
550	15.5	SSW	2.7
600	15.2	SSW	2.9
650	15.0	SSW	3.2
700	15.0	SSW	3.3
750	14.8	S	3.3
800	14.6	S	3.7
850	14.4	SSW	4.2
900	14.2	SSW	4.7
950	14.0	SSW	5.1
1000	13.8	SSW	5.1
1100	13.3	SSW	5.6
1200	12.7	SSW	6.5
1300	12.2	SSW	7.2
1400	11.7	SSW	7.2
1500	11.1	SSW	6.5

令和6年4月23日　21時

高度 [m]	気温 [℃]	風向 [16方位]	風速 [m/s]
地上	17.9	-	-
50	17.7	SSW	1.5
100	17.3	SSW	1.8
150	17.0	SSW	2.3
200	16.7	SSW	2.4
250	16.6	SSW	2.4
300	16.4	SW	2.7
350	16.1	SW	3.0
400	15.9	WSW	2.8
450	15.7	WSW	2.8
500	15.6	WSW	3.1
550	15.5	SW	3.2
600	15.4	SW	3.2
650	15.3	SSW	3.8
700	15.2	SSW	4.5
750	14.9	SSW	4.6
800	14.6	S	5.0
850	14.3	S	5.8
900	14.1	S	6.8
950	13.8	S	7.2
1000	13.5	S	7.1
1100	12.9	SSW	7.1
1200	12.6	SSW	7.9
1300	12.1	SSW	8.3
1400	11.8	SSW	7.5
1500	11.4	SSW	6.9

令和6年4月23日　24時

高度 [m]	気温 [℃]	風向 [16方位]	風速 [m/s]
地上	17.9	-	-
50	17.4	SSW	1.7
100	17.1	WSW	2.3
150	16.9	WSW	3.1
200	16.6	WSW	2.9
250	16.5	SW	2.5
300	16.3	SW	1.6
350	16.2	SSW	1.3
400	16.1	S	1.7
450	15.9	SSW	2.5
500	15.7	SSW	3.6
550	15.4	SSW	4.7
600	15.1	SSW	5.7
650	14.8	SSW	7.0
700	14.5	SSW	7.6
750	14.2	SW	7.7
800	14.1	SW	7.6
850	13.9	SW	8.1
900	13.7	SW	8.7
950	13.6	SW	9.3
1000	13.4	SW	10.2
1100	13.1	SW	12.2
1200	12.8	SW	12.8
1300	12.3	SW	12.6
1400	11.6	SW	13.4
1500	11.2	SW	12.4

令和6年4月24日　3時

高度 [m]	気温 [℃]	風向 [16方位]	風速 [m/s]
地上	17.4	-	-
50	16.9	WSW	1.6
100	16.7	WSW	1.6
150	16.5	WSW	2.3
200	16.3	WSW	2.9
250	16.2	WSW	3.6
300	16.0	WSW	3.7
350	15.7	WSW	4.5
400	15.5	SW	4.7
450	15.3	SW	4.4
500	15.3	SW	4.2
550	15.2	SW	4.7
600	15.0	SW	6.2
650	14.7	SW	7.6
700	14.4	SW	8.1
750	14.2	SW	8.6
800	14.0	SW	9.2
850	13.8	SW	9.7
900	13.6	SW	9.8
950	13.5	SW	9.9
1000	13.3	SW	10.5
1100	13.0	SW	10.8
1200	12.5	SW	11.7
1300	11.9	SW	11.8
1400	11.4	SW	12.4
1500	10.8	SW	10.2

令和6年4月24日　6時

高度 [m]	気温 [℃]	風向 [16方位]	風速 [m/s]
地上	17.0	-	-
50	16.5	WSW	1.6
100	16.3	SW	1.7
150	16.0	WSW	1.8
200	15.9	WSW	2.1
250	15.8	WSW	2.4
300	15.6	WSW	3.2
350	15.4	WSW	3.7
400	15.3	SW	4.3
450	15.1	SW	5.2
500	14.9	SW	6.1
550	14.6	SW	6.3
600	14.3	SW	6.3
650	14.1	SW	6.2
700	13.8	SW	6.3
750	13.6	SW	6.3
800	13.3	SW	6.1
850	13.1	SW	6.0
900	12.6	WSW	6.1
950	12.5	WSW	6.1
1000	12.3	WSW	6.8
1100	11.8	WSW	7.8
1200	11.4	WSW	8.0
1300	10.8	WSW	8.3
1400	10.5	W	10.5
1500	10.0	W	10.2

令和6年4月24日　9時

高度 [m]	気温 [℃]	風向 [16方位]	風速 [m/s]
地上	16.8	-	-
50	15.7	WSW	4.9
100	15.4	WSW	5.4
150	15.2	SW	6.5
200	14.9	WSW	6.7
250	14.7	WSW	7.6
300	14.5	WSW	8.9
350	14.2	WSW	8.7
400	14.1	WSW	8.3
450	14.0	WSW	8.2
500	13.8	WSW	8.2
550	13.5	SW	8.5
600	13.2	SW	8.5
650	13.0	SW	8.7
700	12.8	SW	8.3
750	12.5	SW	8.5
800	12.3	SW	8.1
850	12.1	WSW	7.3
900	11.9	WSW	7.0
950	11.7	WSW	7.4
1000	11.5	WSW	7.8
1100	11.1	WSW	7.9
1200	10.6	WSW	7.5
1300	10.3	WSW	7.7
1400	9.9	SW	7.8
1500	9.4	SW	7.0

令和6年4月24日　12時

高度 [m]	気温 [℃]	風向 [16方位]	風速 [m/s]
地上	16.0	-	-
50	15.0	SSW	3.3
100	14.8	SSW	3.7
150	14.5	SSW	4.3
200	14.3	SW	4.1
250	14.1	SW	3.8
300	13.9	WSW	3.3
350	13.6	WSW	3.0
400	13.4	WSW	3.1
450	13.2	WSW	3.1
500	12.9	W	3.3
550	12.6	W	4.0
600	12.4	WNW	4.3
650	12.1	WNW	4.3
700	11.9	WNW	3.8
750	10.7	NW	4.7
800	10.1	NW	5.6
850	9.6	NW	5.6
900	9.5	NW	5.2
950	10.4	NW	4.9
1000	10.9	WNW	4.4
1100	10.7	WSW	3.9
1200	10.5	WSW	5.1
1300	10.1	WSW	6.8
1400	9.8	WSW	8.3
1500	9.5	WSW	10.0

令和6年4月24日　15時

高度 [m]	気温 [℃]	風向 [16方位]	風速 [m/s]
地上	19.6	-	-
50	18.5	W	5.9
100	18.0	W	6.0
150	17.6	W	6.2
200	17.1	W	6.4
250	16.7	W	6.1
300	16.1	W	5.6
350	15.6	W	5.3
400	15.0	W	4.9
450	14.5	W	4.4
500	14.0	WSW	4.2
550	13.6	W	4.3
600	13.0	W	4.6
650	12.6	W	4.8
700	12.1	W	5.0
750	11.7	W	5.5
800	11.5	W	5.6
850	11.7	W	4.9
900	11.2	W	4.6
950	10.6	W	4.8
1000	10.4	W	5.0
1100	10.0	WSW	7.4
1200	9.8	WSW	8.9
1300	9.4	WSW	8.4
1400	9.2	W	8.6
1500	8.7	W	9.8

令和6年4月24日　18時

高度 [m]	気温 [℃]	風向 [16方位]	風速 [m/s]
地上	18.5	-	-
50	17.1	W	4.7
100	16.7	W	7.1
150	16.1	W	7.5
200	15.7	W	7.3
250	15.2	W	7.2
300	14.8	W	6.8
350	14.3	W	6.7
400	13.9	W	6.6
450	13.6	W	6.2
500	13.2	W	5.7
550	12.8	W	5.4
600	12.3	W	5.0
650	11.9	W	4.6
700	11.4	W	4.4
750	10.9	W	4.4
800	10.5	W	4.4
850	10.1	W	4.4
900	9.7	WSW	4.4
950	9.3	WSW	4.1
1000	9.1	WSW	3.9
1100	8.2	WSW	3.9
1200	7.6	WSW	5.0
1300	7.0	WSW	5.2
1400	6.5	WSW	6.0
1500	7.3	W	5.9

令和6年4月24日　21時

高度 [m]	気温 [℃]	風向 [16方位]	風速 [m/s]
地上	14.2	-	-
50	15.0	SW	3.3
100	14.6	SW	3.9
150	14.2	WSW	4.5
200	13.8	WSW	4.7
250	13.8	W	4.3
300	13.3	W	4.8
350	12.9	W	5.6
400	12.2	W	5.5
450	11.7	W	4.8
500	11.2	WSW	4.6
550	10.8	WSW	4.8
600	10.5	WSW	4.8
650	10.4	WSW	4.7
700	10.1	WSW	4.7
750	9.8	W	4.8
800	9.5	WSW	5.0
850	9.1	WSW	5.4
900	8.8	WSW	5.2
950	8.5	WSW	4.8
1000	8.0	W	4.8
1100	7.2	WSW	4.9
1200	6.4	WSW	4.6
1300	6.8	W	5.8
1400	7.2	WNW	7.7
1500	7.6	WNW	10.7

令和6年4月24日　24時

高度 [m]	気温 [℃]	風向 [16方位]	風速 [m/s]
地上	11.4	-	-
50	13.0	S	1.2
100	12.7	S	1.2
150	12.3	SSW	2.5
200	12.0	SW	3.8
250	11.6	SW	4.3
300	11.2	SW	4.1
350	10.8	SW	3.9
400	10.5	SW	3.3
450	10.1	WSW	3.2
500	9.7	WSW	2.9
550	9.3	W	2.1
600	8.8	WNW	1.6
650	8.4	WNW	1.4
700	7.9	W	1.4
750	7.6	W	1.5
800	7.9	W	1.6
850	7.6	WNW	1.7
900	7.5	WNW	1.9
950	7.6	W	2.6
1000	7.5	W	3.6
1100	9.7	W	5.5
1200	10.0	WNW	8.0
1300	10.3	WNW	10.1
1400	11.0	WNW	10.9
1500	11.8	WNW	11.3

令和6年4月25日　3時

高度 [m]	気温 [℃]	風向 [16方位]	風速 [m/s]
地上	10.8	-	-
50	12.0	SE	0.7
100	11.8	SW	0.9
150	11.5	静穏	0.4
200	11.1	N	0.5
250	10.7	NNE	0.6
300	10.4	NNE	0.6
350	10.0	NNE	0.5
400	9.5	WNW	0.5
450	9.0	W	1.1
500	8.5	W	1.4
550	8.1	W	1.5
600	7.6	W	1.8
650	7.3	WSW	2.2
700	7.1	WSW	2.7
750	6.7	WSW	2.9
800	6.2	WSW	2.6
850	5.3	WSW	2.8
900	5.5	WSW	3.5
950	5.6	W	5.5
1000	9.2	WNW	6.8
1100	11.5	WNW	8.6
1200	12.5	WNW	10.6
1300	13.5	WNW	9.5
1400	13.8	WNW	8.5
1500	13.4	WNW	8.8

令和6年4月25日　6時

高度 [m]	気温 [℃]	風向 [16方位]	風速 [m/s]
地上	10.4	-	-
50	11.5	ENE	1.1
100	11.2	NE	1.6
150	10.8	NE	2.2
200	10.5	NE	2.7
250	10.1	NNE	1.6
300	9.7	NNE	1.5
350	9.4	NNE	1.2
400	9.0	NNE	1.1
450	8.4	NNE	0.9
500	7.9	NE	0.7
550	7.5	ENE	0.8
600	7.0	NE	0.8
650	6.6	N	0.8
700	6.6	NNW	1.1
750	7.0	NNW	2.1
800	7.6	NNW	3.3
850	9.2	NW	4.2
900	10.5	NW	5.8
950	11.2	NW	7.4
1000	11.6	NW	8.1
1100	12.9	NW	8.6
1200	13.4	NW	8.3
1300	13.1	NW	9.2
1400	12.6	NW	9.0
1500	12.3	NW	8.0

令和6年4月25日　9時

高度 [m]	気温 [℃]	風向 [16方位]	風速 [m/s]
地上	15.5	-	-
50	14.0	WNW	1.6
100	13.3	WNW	1.1
150	12.7	WNW	1.1
200	12.3	WNW	1.2
250	11.8	WNW	0.9
300	11.4	WNW	0.9
350	10.8	NW	0.9
400	10.4	NW	1.1
450	9.9	NW	1.2
500	10.1	NW	0.7
550	10.2	E	0.7
600	9.8	E	1.2
650	9.5	ENE	1.3
700	10.6	NNE	2.0
750	11.5	N	4.0
800	12.8	N	4.5
850	13.0	N	4.3
900	13.2	N	4.3
950	13.3	N	4.0
1000	13.0	NNW	3.5
1100	12.9	NNW	4.0
1200	12.8	NNW	5.8
1300	12.2	NNW	8.3
1400	12.0	NNW	8.5
1500	11.5	NNW	8.2

令和6年4月25日　12時

高度 [m]	気温 [℃]	風向 [16方位]	風速 [m/s]
地上	18.5	-	-
50	17.0	W	2.7
100	16.4	W	2.6
150	15.9	W	2.3
200	15.6	W	2.1
250	15.2	WNW	2.1
300	14.8	NW	2.0
350	14.2	NW	1.5
400	13.8	NNW	1.0
450	13.4	N	0.9
500	12.9	NNE	0.7
550	12.5	静穏	0.2
600	12.2	S	0.5
650	12.2	SSE	0.5
700	14.6	SSE	1.2
750	14.8	SSE	2.3
800	14.6	SSE	2.3
850	14.3	SE	1.8
900	14.2	E	0.8
950	14.0	NNE	1.7
1000	14.1	NNE	2.8
1100	14.0	NNE	3.4
1200	13.7	NNE	4.2
1300	13.0	N	4.0
1400	12.4	NNW	4.1
1500	11.8	NW	5.0

令和6年4月25日　15時

高度 [m]	気温 [℃]	風向 [16方位]	風速 [m/s]
地上	22.0	-	-
50	19.2	WSW	3.3
100	18.7	W	3.6
150	18.4	W	3.9
200	17.7	W	4.2
250	17.2	W	3.7
300	16.8	W	3.0
350	16.4	W	2.1
400	15.9	WSW	1.6
450	15.7	WSW	1.5
500	15.9	SW	1.5
550	15.1	S	1.6
600	14.8	SSE	1.2
650	14.9	SSE	0.9
700	15.2	SE	0.7
750	15.2	ESE	0.5
800	15.1	NE	0.6
850	15.4	NNE	1.2
900	15.4	NE	0.9
950	16.2	ENE	1.1
1000	16.0	ENE	0.7
1100	15.2	N	0.7
1200	14.7	N	1.0
1300	13.9	SSW	0.5
1400	13.4	S	2.0
1500	13.1	S	3.4

令和6年4月25日　18時

高度 [m]	気温 [℃]	風向 [16方位]	風速 [m/s]
地上	20.1	-	-
50	19.0	W	2.0
100	18.5	W	2.3
150	18.1	WSW	2.3
200	17.9	WSW	2.9
250	17.5	SW	3.1
300	17.1	SW	3.1
350	16.8	SW	2.8
400	16.9	SW	2.2
450	16.5	SW	1.2
500	16.1	静穏	0.4
550	15.7	静穏	0.4
600	15.3	NNE	1.6
650	14.9	NNE	2.1
700	14.5	NNE	2.3
750	14.4	NNE	1.9
800	14.3	N	1.3
850	14.0	NW	1.0
900	14.2	W	1.1
950	14.4	W	1.4
1000	14.9	WSW	1.5
1100	14.9	WSW	2.0
1200	14.1	WSW	2.7
1300	13.3	SW	2.6
1400	11.6	SW	3.3
1500	11.1	SSW	4.8

令和6年4月25日　21時

高度 [m]	気温 [℃]	風向 [16方位]	風速 [m/s]
地上	15.0	-	-
50	17.1	SE	2.6
100	17.1	SE	2.6
150	17.1	SE	2.6
200	17.0	SSE	1.8
250	16.9	S	1.4
300	16.6	SW	1.0
350	16.6	WSW	1.0
400	16.2	WSW	0.8
450	16.2	静穏	0.2
500	15.7	NE	0.5
550	15.3	NE	1.1
600	15.1	NNE	1.7
650	15.1	NNE	1.4
700	15.1	NE	0.7
750	15.5	静穏	0.2
800	15.5	静穏	0.4
850	15.4	S	1.8
900	14.8	S	3.3
950	14.2	S	3.9
1000	13.8	SSW	4.3
1100	13.3	SSW	4.7
1200	12.8	S	4.5
1300	12.1	S	4.2
1400	12.0	S	2.6
1500	11.3	S	2.5

令和6年4月25日　24時

高度 [m]	気温 [℃]	風向 [16方位]	風速 [m/s]
地上	13.7	-	-
50	15.9	ESE	1.0
100	16.6	NE	1.4
150	16.7	NNE	1.7
200	17.0	N	2.2
250	17.3	NE	1.9
300	16.9	ENE	1.8
350	16.8	E	2.2
400	16.4	ESE	3.0
450	16.3	ESE	3.8
500	16.3	ESE	4.8
550	16.0	E	5.3
600	15.7	E	5.8
650	15.7	E	5.4
700	15.5	E	4.5
750	15.3	E	2.9
800	15.0	ESE	2.1
850	15.1	ESE	2.4
900	14.9	ESE	2.9
950	14.4	ESE	2.9
1000	13.9	ESE	2.7
1100	13.0	SE	2.2
1200	12.9	S	3.1
1300	13.4	SSW	3.5
1400	15.2	SW	3.2
1500	14.3	WSW	2.4

3） 夏季調査結果（令和 6 年 7 月 24 日～20 日）

令和6年7月24日　3時

高度 [m]	気温 [℃]	風向 [16方位]	風速 [m/s]
地上	25.6	-	-
50	25.7	E	1.8
100	26.3	ENE	1.7
150	26.3	静穏	0.4
200	26.5	WSW	0.5
250	26.2	SSW	1.8
300	25.8	SSW	2.5
350	25.5	SSW	3.0
400	25.1	SSW	3.6
450	24.8	SSW	3.9
500	24.4	SSW	4.4
550	24.0	SSW	4.7
600	23.6	SSW	4.8
650	23.2	SSW	4.9
700	22.9	SSW	5.5
750	22.5	SSW	6.4
800	22.1	SSW	7.1
850	21.7	SSW	7.5
900	21.3	SSW	8.0
950	20.8	SSW	8.7
1000	20.4	SSW	8.9
1100	19.5	SW	9.4
1200	18.9	SW	10.0
1300	18.1	SW	10.4
1400	19.0	SW	10.0
1500	19.0	SW	10.3

令和6年7月24日　6時

高度 [m]	気温 [℃]	風向 [16方位]	風速 [m/s]
地上	25.2	-	-
50	25.0	ESE	2.8
100	26.4	SE	2.7
150	26.2	SE	2.0
200	25.9	SSE	2.0
250	25.7	S	2.7
300	25.5	SSW	3.8
350	25.1	SSW	4.5
400	24.7	SSW	4.9
450	24.3	SSW	5.4
500	23.8	SSW	5.6
550	23.5	SSW	5.8
600	23.0	SSW	6.2
650	22.5	SSW	6.7
700	22.1	SSW	6.9
750	21.6	SSW	6.8
800	21.2	SSW	6.7
850	20.7	SSW	7.0
900	20.6	SSW	7.3
950	20.1	SSW	7.9
1000	20.4	SSW	8.6
1100	20.1	SW	9.4
1200	19.7	SW	9.1
1300	19.1	SW	10.0
1400	18.5	SW	10.6
1500	17.7	SW	11.2

令和6年7月24日　9時

高度 [m]	気温 [℃]	風向 [16方位]	風速 [m/s]
地上	29.0	-	-
50	27.9	WNW	1.4
100	27.5	WNW	1.4
150	26.9	NNW	2.0
200	26.4	NW	1.1
250	26.0	WNW	0.8
300	25.5	W	0.7
350	25.4	SW	0.7
400	25.1	SW	2.1
450	24.6	SW	3.1
500	24.2	SW	3.3
550	23.8	SW	3.4
600	23.4	SW	3.7
650	22.9	SW	4.1
700	22.4	SW	4.3
750	22.1	SW	4.7
800	21.7	SSW	5.1
850	21.2	SSW	5.3
900	20.8	SSW	5.4
950	20.4	SW	5.7
1000	20.0	SW	6.2
1100	19.5	SW	7.6
1200	19.3	SW	8.5
1300	18.6	SW	8.5
1400	17.9	SW	8.3
1500	17.3	SW	8.6

令和6年7月24日　12時

高度 [m]	気温 [℃]	風向 [16方位]	風速 [m/s]
地上	32.0	-	-
50	29.6	WNW	0.8
100	29.0	WNW	0.8
150	28.4	NW	1.2
200	27.9	NNW	1.5
250	27.3	NW	2.2
300	26.9	WNW	2.0
350	26.4	WNW	2.2
400	25.9	WNW	2.4
450	25.5	WNW	2.5
500	25.0	WNW	2.3
550	24.5	WNW	2.2
600	24.1	WNW	2.1
650	23.6	WNW	2.0
700	23.1	W	1.8
750	22.8	W	1.8
800	22.3	WSW	1.8
850	22.1	SW	2.1
900	22.0	SW	2.2
950	21.7	SSW	3.1
1000	21.5	SSW	3.4
1100	20.9	SSW	4.0
1200	20.5	SW	2.7
1300	20.0	SW	2.9
1400	19.4	SW	3.4
1500	18.6	SW	4.1

令和6年7月24日　15時

高度 [m]	気温 [℃]	風向 [16方位]	風速 [m/s]
地上	33.5	-	-
50	29.8	WNW	1.3
100	29.4	NW	1.4
150	28.9	NW	1.5
200	28.5	NW	1.1
250	27.9	NW	1.0
300	27.5	NNW	1.0
350	27.0	NNW	1.0
400	26.5	N	0.9
450	26.0	N	1.0
500	25.6	N	1.4
550	25.1	N	1.7
600	24.7	N	1.8
650	24.7	N	1.6
700	24.2	N	1.2
750	23.8	WNW	0.6
800	23.5	SW	1.1
850	23.3	SW	2.0
900	23.1	SSW	2.7
950	22.7	SSW	3.3
1000	22.3	SSW	3.6
1100	21.6	SSW	3.9
1200	20.9	S	4.4
1300	20.1	S	5.5
1400	20.0	S	6.1
1500	19.0	S	6.5

令和6年7月24日　18時

高度 [m]	気温 [℃]	風向 [16方位]	風速 [m/s]
地上	30.7	-	-
50	29.7	SW	1.9
100	29.2	SW	2.2
150	28.8	SW	2.1
200	28.4	SW	2.0
250	27.9	SW	2.0
300	27.5	SW	2.0
350	27.3	SW	1.9
400	26.9	SW	0.9
450	26.4	静穏	0.4
500	25.9	静穏	0.4
550	25.5	N	0.6
600	25.1	N	0.8
650	24.8	N	1.2
700	24.5	N	1.5
750	24.1	NNW	0.9
800	23.6	N	0.5
850	23.2	静穏	0.2
900	23.0	SE	0.8
950	22.7	SSE	2.3
1000	22.4	SSE	2.9
1100	21.9	SSE	3.5
1200	21.2	S	3.9
1300	20.3	S	4.2
1400	19.9	S	4.8
1500	19.4	SSW	5.2

令和6年7月24日　21時

高度 [m]	気温 [℃]	風向 [16方位]	風速 [m/s]
地上	28.0	-	-
50	27.6	E	2.3
100	28.2	E	2.6
150	28.8	SE	1.4
200	28.4	SE	1.1
250	28.0	SE	0.6
300	27.6	SE	0.5
350	27.1	静穏	0.4
400	26.6	SSW	0.9
450	26.1	SSW	1.2
500	25.6	S	1.0
550	25.2	S	0.7
600	24.8	SSE	0.5
650	24.5	静穏	0.3
700	24.2	NNE	0.6
750	23.8	静穏	0.2
800	23.4	SSW	0.5
850	22.9	SSW	0.7
900	22.5	SSW	1.1
950	22.0	SSW	1.8
1000	21.7	SSW	2.6
1100	20.9	SSW	4.1
1200	20.3	S	4.5
1300	19.5	S	5.1
1400	18.6	S	5.6
1500	18.3	S	5.6

令和6年7月24日　24時

高度 [m]	気温 [℃]	風向 [16方位]	風速 [m/s]
地上	27.2	-	-
50	26.8	SE	1.0
100	26.9	ESE	2.0
150	27.4	SE	1.8
200	27.5	SSW	1.0
250	27.0	WSW	1.1
300	26.6	W	1.1
350	26.2	WNW	1.1
400	25.9	W	0.9
450	25.5	WSW	1.2
500	25.1	WSW	1.7
550	24.8	WSW	2.0
600	24.4	WSW	2.3
650	24.2	WSW	2.1
700	24.1	SW	1.6
750	23.8	SSW	1.7
800	23.3	SSW	1.9
850	23.0	SSW	2.4
900	22.6	S	3.0
950	22.2	S	3.2
1000	21.9	S	3.3
1100	21.1	S	4.3
1200	20.3	SSE	5.3
1300	19.5	SSE	5.8
1400	19.2	S	5.9
1500	18.6	S	6.3

令和6年7月25日　3時

高度 [m]	気温 [℃]	風向 [16方位]	風速 [m/s]
地上	26.0	-	-
50	26.2	ESE	3.6
100	26.8	ESE	3.6
150	26.5	ESE	2.6
200	26.2	ESE	2.0
250	26.1	S	1.2
300	26.1	S	1.3
350	25.7	S	0.8
400	25.2	SSW	0.5
450	24.8	WSW	0.7
500	24.5	WSW	0.9
550	24.5	SW	1.2
600	24.2	SSW	1.3
650	23.9	S	1.7
700	23.7	S	2.3
750	23.3	S	2.9
800	23.0	S	3.5
850	22.6	S	4.1
900	22.2	S	4.9
950	21.7	S	5.2
1000	21.3	S	5.4
1100	20.9	S	6.6
1200	20.6	SSW	6.2
1300	19.7	SSW	6.6
1400	19.1	SSW	6.4
1500	18.7	SSW	5.9

令和6年7月25日　6時

高度 [m]	気温 [℃]	風向 [16方位]	風速 [m/s]
地上	25.6	-	-
50	25.9	E	3.1
100	26.0	ESE	3.9
150	26.4	E	5.8
200	26.7	E	6.1
250	26.7	E	6.2
300	26.5	ESE	5.0
350	26.2	E	3.3
400	26.0	E	2.5
450	25.6	E	2.4
500	25.3	E	2.5
550	24.9	E	2.9
600	24.5	ESE	3.0
650	24.1	ESE	2.9
700	23.9	E	2.5
750	23.5	ESE	1.5
800	23.1	SE	1.1
850	22.7	S	1.3
900	22.4	SSW	2.1
950	21.9	SSW	2.7
1000	21.6	SW	3.2
1100	20.8	SW	4.1
1200	20.1	SW	4.1
1300	19.4	SSW	4.0
1400	19.1	SSW	5.0
1500	18.8	SSW	5.1

令和6年7月25日　9時

高度 [m]	気温 [℃]	風向 [16方位]	風速 [m/s]
地上	32.5	-	-
50	29.6	SSE	1.5
100	29.0	SSE	1.7
150	28.3	SSE	1.8
200	27.9	SE	1.8
250	27.3	SE	1.6
300	27.0	ESE	1.3
350	26.5	ESE	1.5
400	25.9	ESE	1.5
450	25.6	ESE	1.5
500	25.1	ESE	1.9
550	24.6	ESE	2.1
600	25.0	ESE	2.1
650	24.5	ESE	2.3
700	24.1	ESE	2.4
750	23.9	ESE	2.2
800	23.6	ESE	2.0
850	23.2	ESE	2.1
900	22.8	ESE	2.3
950	22.4	SE	2.6
1000	22.0	SE	3.4
1100	21.0	SE	3.7
1200	20.2	SE	4.1
1300	19.5	SE	5.3
1400	19.4	SSE	5.9
1500	18.8	SSE	6.3

令和6年7月25日　12時

高度 [m]	気温 [℃]	風向 [16方位]	風速 [m/s]
地上	35.5	-	-
50	32.0	W	3.8
100	31.6	W	2.9
150	31.1	WNW	2.6
200	30.5	WNW	2.7
250	30.1	WNW	2.2
300	29.6	WNW	1.8
350	29.1	W	1.3
400	28.6	WNW	0.9
450	28.2	NW	0.9
500	27.6	NW	0.9
550	27.2	NW	0.9
600	26.8	NW	1.1
650	26.3	W	1.2
700	25.8	WSW	1.5
750	25.3	WSW	1.5
800	24.8	SSW	1.4
850	24.5	SSE	2.2
900	24.2	SSE	2.5
950	23.9	SE	2.9
1000	23.3	SE	3.1
1100	22.0	SE	3.9
1200	21.7	ESE	4.8
1300	20.8	ESE	5.0
1400	20.1	ESE	5.1
1500	19.6	SE	5.8

令和6年7月25日　15時

高度 [m]	気温 [℃]	風向 [16方位]	風速 [m/s]
地上	25.8	-	-
50	27.1	SW	6.1
100	27.7	SSW	8.1
150	27.3	SSW	7.9
200	27.7	SSW	7.3
250	27.2	SSW	7.0
300	26.6	SSW	6.9
350	26.1	S	6.9
400	25.3	S	7.0
450	25.0	S	7.2
500	25.2	SSE	7.0
550	24.4	SSE	6.4
600	24.4	SSE	5.5
650	24.5	SE	5.2
700	23.9	SSE	5.2
750	23.7	SSE	5.6
800	23.5	SE	5.6
850	23.2	SE	5.3
900	22.7	ESE	5.2
950	22.4	ESE	5.5
1000	22.0	ESE	6.0
1100	21.2	SE	6.1
1200	20.1	SE	7.0
1300	19.5	SE	7.5
1400	19.1	SSE	7.6
1500	18.8	SSE	6.9

令和6年7月25日　18時

高度 [m]	気温 [℃]	風向 [16方位]	風速 [m/s]
地上	27.0	-	-
50	27.4	E	4.6
100	27.5	E	4.6
150	27.9	E	6.3
200	27.7	E	6.8
250	27.4	ESE	7.0
300	27.4	ESE	6.5
350	26.9	ESE	5.4
400	26.3	ESE	4.9
450	26.1	ESE	5.5
500	26.0	SE	5.2
550	26.0	SE	4.3
600	25.7	SSE	3.8
650	25.2	S	3.9
700	24.8	S	4.0
750	24.3	S	3.7
800	23.9	S	3.4
850	23.4	S	3.3
900	23.0	S	2.9
950	22.5	S	2.9
1000	22.0	S	2.9
1100	21.1	S	2.7
1200	20.3	S	2.2
1300	19.8	S	2.8
1400	19.1	S	6.1
1500	18.4	S	7.6

令和6年7月25日　21時

高度 [m]	気温 [℃]	風向 [16方位]	風速 [m/s]
地上	26.6	-	-
50	27.0	ESE	6.2
100	26.9	ESE	6.3
150	28.0	ESE	6.4
200	27.6	ESE	5.8
250	27.4	ESE	5.2
300	27.1	ESE	3.9
350	26.6	SSE	2.9
400	26.1	SSE	3.2
450	25.7	SSE	3.1
500	25.2	SSE	2.7
550	24.7	SSE	2.7
600	24.3	S	3.2
650	24.1	S	3.7
700	23.6	S	3.8
750	23.2	S	3.6
800	23.0	SSE	3.5
850	22.5	SSE	3.4
900	22.0	SE	3.4
950	21.6	SE	3.6
1000	21.3	SE	3.7
1100	20.7	SSE	4.8
1200	19.7	SSE	6.2
1300	20.5	SSE	9.5
1400	20.0	S	12.4
1500	19.2	S	13.0

令和6年7月25日　24時

高度 [m]	気温 [℃]	風向 [16方位]	風速 [m/s]
地上	25.8	-	-
50	26.8	ESE	4.9
100	26.6	ESE	5.8
150	26.8	ESE	6.5
200	26.6	ESE	6.5
250	26.5	ESE	6.0
300	26.3	ESE	6.1
350	26.3	ESE	5.8
400	26.3	SE	5.6
450	26.1	SE	5.6
500	25.8	SSE	6.0
550	25.7	SSE	6.5
600	25.3	S	6.6
650	24.9	S	5.9
700	24.4	S	5.8
750	23.9	S	6.1
800	23.4	S	6.2
850	23.0	S	6.9
900	22.5	S	7.4
950	22.1	S	7.7
1000	21.8	S	8.0
1100	20.8	S	8.7
1200	19.9	S	10.2
1300	20.1	S	11.0
1400	19.7	S	11.0
1500	19.1	SSW	10.5

令和6年7月26日　3時

高度 [m]	気温 [℃]	風向 [16方位]	風速 [m/s]
地上	25.6	-	-
50	26.3	SE	4.7
100	26.4	ESE	7.2
150	26.6	ESE	7.4
200	26.7	E	7.9
250	26.5	ESE	7.8
300	26.8	ESE	7.1
350	26.9	ESE	5.9
400	26.5	SE	5.2
450	26.2	SE	4.5
500	25.7	SE	3.6
550	25.2	SE	3.3
600	24.8	SSE	3.5
650	24.4	S	3.7
700	24.0	S	4.0
750	23.6	S	4.2
800	23.3	S	4.6
850	23.1	S	5.3
900	22.7	S	5.9
950	22.5	S	6.3
1000	22.7	S	7.2
1100	22.3	S	8.9
1200	21.9	S	10.3
1300	21.9	S	11.7
1400	21.3	S	12.5
1500	20.9	S	12.0

令和6年7月26日　6時

高度 [m]	気温 [℃]	風向 [16方位]	風速 [m/s]
地上	26.4	-	-
50	26.7	ESE	4.3
100	26.3	ESE	4.5
150	26.3	ESE	5.8
200	26.0	ESE	7.8
250	26.0	ESE	8.1
300	26.1	ESE	8.9
350	26.2	ESE	7.9
400	25.8	ESE	6.7
450	25.3	SE	5.7
500	25.2	SE	4.9
550	25.2	SSE	4.1
600	24.8	S	3.5
650	24.3	S	3.7
700	23.8	S	3.4
750	23.3	S	3.0
800	22.9	S	3.2
850	22.4	S	3.9
900	22.1	S	4.0
950	21.7	S	4.2
1000	21.6	S	4.6
1100	21.3	S	6.5
1200	20.6	S	8.4
1300	20.6	S	11.2
1400	20.7	S	13.0
1500	20.9	S	14.9

令和6年7月26日　9時

高度 [m]	気温 [℃]	風向 [16方位]	風速 [m/s]
地上	29.6	-	-
50	27.3	SE	2.1
100	27.1	ESE	3.0
150	26.9	ESE	3.7
200	26.8	ESE	3.7
250	26.5	ESE	3.5
300	26.1	ESE	3.5
350	25.9	ESE	3.6
400	25.9	ESE	4.5
450	25.5	ESE	5.8
500	25.1	ESE	5.7
550	24.7	ESE	5.7
600	24.3	ESE	5.6
650	23.9	SE	5.6
700	23.5	SE	5.6
750	23.1	SE	5.5
800	22.9	SE	5.5
850	22.5	SSE	5.8
900	22.2	SSE	6.2
950	21.8	SSE	6.6
1000	21.3	SSE	7.9
1100	20.6	SSE	8.7
1200	19.8	SSE	8.9
1300	19.2	S	8.9
1400	18.4	S	9.1
1500	17.9	SSE	9.5

令和6年7月26日　12時

高度 [m]	気温 [℃]	風向 [16方位]	風速 [m/s]
地上	33.0	-	-
50	30.6	SSW	1.8
100	30.2	SSW	2.4
150	29.6	SSW	3.3
200	29.1	SSW	3.4
250	28.8	SW	3.1
300	28.4	SW	3.1
350	28.0	SW	2.8
400	27.5	SW	2.6
450	27.1	SW	3.0
500	26.6	SSW	3.0
550	26.2	SSW	3.3
600	25.8	SSW	3.8
650	25.3	SSW	3.7
700	24.8	SSW	3.2
750	24.3	SSW	3.0
800	23.8	SSW	3.3
850	23.4	SSW	3.4
900	22.9	S	3.3
950	22.4	S	3.4
1000	22.1	S	3.5
1100	21.2	S	4.1
1200	20.5	S	4.2
1300	19.8	S	6.2
1400	18.8	S	6.3
1500	18.2	S	6.7

令和6年7月26日　15時

高度 [m]	気温 [℃]	風向 [16方位]	風速 [m/s]
地上	29.8	-	-
50	27.9	SE	1.9
100	27.9	ESE	2.6
150	27.9	ESE	3.0
200	28.6	SE	3.6
250	28.2	SE	3.7
300	28.1	SSE	3.2
350	27.7	SSE	3.3
400	27.3	SSE	3.5
450	26.8	S	3.5
500	26.4	S	3.7
550	25.9	SSW	4.2
600	25.4	SSW	4.5
650	24.9	S	5.1
700	24.5	S	5.5
750	24.0	S	5.4
800	23.7	S	5.7
850	23.2	S	6.2
900	22.8	S	6.6
950	22.3	S	6.6
1000	21.8	S	6.4
1100	20.9	S	6.3
1200	20.1	S	6.6
1300	19.6	S	8.3
1400	18.8	S	9.0
1500	18.2	S	10.9

令和6年7月26日　18時

高度 [m]	気温 [℃]	風向 [16方位]	風速 [m/s]
地上	29.2	-	-
50	27.9	E	2.3
100	27.6	E	3.4
150	27.5	E	4.9
200	27.2	ESE	5.2
250	27.2	ESE	5.2
300	26.8	ESE	3.7
350	26.4	ESE	2.3
400	26.0	SSE	1.6
450	25.7	S	1.8
500	25.3	SSW	1.8
550	24.9	SSW	2.0
600	24.4	SSW	2.3
650	24.0	S	2.3
700	23.6	S	2.8
750	23.4	S	3.6
800	23.1	S	4.6
850	22.6	S	4.9
900	22.4	SSE	5.1
950	21.9	SSE	5.7
1000	21.5	SSE	6.5
1100	20.7	SSE	7.1
1200	19.9	SSE	7.4
1300	18.8	SSE	7.5
1400	18.0	SSE	8.8
1500	17.7	S	10.9

令和6年7月26日　21時

高度 [m]	気温 [℃]	風向 [16方位]	風速 [m/s]
地上	27.0	-	-
50	26.9	E	5.6
100	27.1	E	6.2
150	27.2	E	6.9
200	27.5	ESE	5.9
250	27.2	ESE	4.8
300	26.6	ESE	3.6
350	26.2	ESE	3.4
400	26.1	ESE	2.7
450	25.8	SE	2.2
500	25.2	SSE	2.9
550	25.2	SSE	4.0
600	24.7	SSE	4.5
650	24.3	SSE	4.8
700	23.9	SSE	5.1
750	23.4	SSE	5.1
800	23.0	SSE	5.2
850	22.5	SSE	5.6
900	22.2	SSE	5.9
950	21.8	SSE	6.3
1000	21.5	SSE	6.8
1100	20.6	SSE	8.5
1200	19.8	S	9.8
1300	19.3	S	10.7
1400	19.0	S	10.9
1500	18.4	S	11.7

令和6年7月26日　24時

高度 [m]	気温 [℃]	風向 [16方位]	風速 [m/s]
地上	27.0	-	-
50	26.8	S	2.0
100	26.8	SE	2.8
150	26.6	SE	2.9
200	27.1	ESE	4.3
250	26.9	ESE	4.8
300	26.7	E	3.3
350	26.2	E	1.5
400	25.7	ESE	1.1
450	25.2	E	1.2
500	24.8	ENE	1.6
550	24.3	NE	1.6
600	24.1	NE	1.2
650	24.1	E	1.0
700	23.7	ESE	1.3
750	23.2	ESE	1.3
800	22.8	ESE	1.1
850	22.5	SE	1.8
900	22.3	SSE	3.6
950	21.8	SSE	5.1
1000	21.4	SSE	5.7
1100	20.7	SSE	7.2
1200	19.9	S	8.5
1300	19.6	S	9.9
1400	19.1	S	10.8
1500	18.5	S	11.1

令和6年7月27日　3時

高度 [m]	気温 [℃]	風向 [16方位]	風速 [m/s]
地上	25.8	-	-
50	26.4	E	3.7
100	26.7	E	3.9
150	27.3	E	4.8
200	26.8	E	3.7
250	26.3	ESE	3.7
300	26.2	ESE	3.4
350	25.7	ESE	1.5
400	25.2	静穏	0.4
450	25.0	静穏	0.4
500	24.7	W	0.9
550	24.2	W	1.1
600	23.8	W	0.9
650	23.5	SW	0.6
700	23.0	S	1.2
750	22.8	S	1.8
800	22.4	S	2.2
850	22.0	S	3.0
900	21.6	SSE	4.1
950	21.2	SSE	4.9
1000	21.2	SSE	5.7
1100	20.6	SSE	9.3
1200	20.6	S	10.5
1300	20.5	S	11.7
1400	20.1	SSW	11.4
1500	19.8	SSW	11.7

令和6年7月27日　6時

高度 [m]	気温 [℃]	風向 [16方位]	風速 [m/s]
地上	25.6	-	-
50	26.3	E	4.5
100	26.6	E	4.7
150	26.7	E	3.7
200	26.6	E	3.3
250	26.2	E	2.4
300	25.8	E	2.2
350	25.4	ENE	1.9
400	25.0	NE	1.8
450	24.8	NE	1.3
500	24.5	ESE	0.7
550	24.0	SSE	1.8
600	23.6	SSE	2.0
650	23.2	SSE	2.4
700	22.9	SSE	3.0
750	22.8	SSE	3.8
800	22.3	SSE	4.9
850	21.9	SSE	5.8
900	21.6	SSE	6.0
950	21.2	SSE	6.7
1000	20.8	SSE	7.6
1100	20.6	S	9.3
1200	20.2	S	10.4
1300	19.5	S	10.6
1400	18.7	S	10.2
1500	19.1	S	9.2

令和6年7月27日　9時

高度 [m]	気温 [℃]	風向 [16方位]	風速 [m/s]
地上	31.2	-	-
50	28.9	ESE	2.4
100	28.3	E	1.9
150	28.2	ESE	2.1
200	27.7	E	2.4
250	27.3	E	2.4
300	26.8	E	2.3
350	26.4	E	2.0
400	25.9	ESE	1.8
450	25.6	SE	1.8
500	25.1	SE	2.2
550	24.8	SE	2.6
600	24.4	SSE	3.3
650	24.2	SSE	4.5
700	23.8	S	5.7
750	23.4	S	6.5
800	23.0	S	7.2
850	22.6	S	7.9
900	22.2	S	8.1
950	21.7	S	8.3
1000	21.4	S	8.4
1100	20.7	S	9.2
1200	20.3	S	10.6
1300	19.5	S	10.7
1400	19.3	S	11.2
1500	18.6	SSW	11.6

令和6年7月27日　12時

高度 [m]	気温 [℃]	風向 [16方位]	風速 [m/s]
地上	35.2	-	-
50	31.1	W	2.1
100	30.7	WNW	3.2
150	30.2	WNW	3.3
200	29.5	WNW	3.5
250	28.8	W	3.3
300	28.4	W	3.2
350	27.9	WSW	3.1
400	27.3	WSW	3.2
450	26.9	WSW	3.4
500	26.5	SW	4.1
550	26.1	SW	4.2
600	25.8	SSW	3.5
650	25.2	SSW	2.4
700	24.9	S	1.6
750	24.5	SSW	1.5
800	24.2	SSW	1.9
850	23.6	SW	2.1
900	23.2	SSW	1.4
950	22.8	SE	1.5
1000	22.5	SE	1.7
1100	21.7	SSE	2.3
1200	21.1	SSE	5.0
1300	20.2	S	5.5
1400	19.4	SSE	6.8
1500	18.7	SSE	7.2

令和6年7月27日　15時

高度 [m]	気温 [℃]	風向 [16方位]	風速 [m/s]
地上	35.2	-	-
50	30.6	NW	4.3
100	30.2	NW	3.9
150	29.8	WNW	3.6
200	29.3	WNW	3.4
250	28.7	WNW	3.3
300	28.3	WNW	3.3
350	27.8	WNW	2.7
400	27.3	WNW	2.2
450	26.8	W	2.4
500	26.3	WNW	3.1
550	25.8	WNW	2.6
600	25.3	NW	2.1
650	24.8	NW	1.7
700	24.4	W	1.5
750	24.0	WNW	1.7
800	23.5	WNW	2.4
850	23.1	W	2.6
900	22.6	SW	2.5
950	22.3	SW	2.6
1000	22.0	WSW	3.2
1100	21.4	SW	3.5
1200	20.9	SSW	4.4
1300	21.4	S	6.4
1400	20.9	S	6.9
1500	20.3	S	6.8

令和6年7月27日　18時

高度 [m]	気温 [℃]	風向 [16方位]	風速 [m/s]
地上	32.0	-	-
50	30.0	SW	4.0
100	29.6	SW	4.1
150	29.1	WSW	4.1
200	28.7	WSW	3.5
250	28.3	WSW	3.7
300	27.8	WSW	4.8
350	27.4	WSW	4.9
400	27.0	W	4.6
450	26.5	WSW	4.3
500	26.1	WSW	4.3
550	25.6	W	4.4
600	25.1	W	4.2
650	24.6	WSW	3.9
700	24.1	WSW	3.6
750	23.7	WSW	3.7
800	23.2	WSW	4.0
850	22.8	WSW	4.4
900	22.6	WSW	4.4
950	22.3	WSW	3.8
1000	22.1	WSW	3.5
1100	21.3	WSW	2.6
1200	20.9	SW	2.5
1300	20.1	SSW	2.6
1400	19.5	SSW	3.1
1500	18.7	S	3.4

令和6年7月27日　21時

高度 [m]	気温 [℃]	風向 [16方位]	風速 [m/s]
地上	28.8	-	-
50	28.0	WSW	1.9
100	27.7	WSW	2.4
150	27.2	SW	2.4
200	26.8	SW	2.7
250	26.4	WSW	3.6
300	26.1	WSW	4.1
350	25.7	WSW	4.5
400	25.4	WSW	4.5
450	25.1	W	4.7
500	24.7	W	5.1
550	24.3	W	5.3
600	23.8	W	5.4
650	23.5	W	5.0
700	23.7	WSW	4.4
750	23.3	WSW	4.2
800	22.8	WSW	3.4
850	22.4	SW	3.0
900	22.2	SW	2.7
950	22.2	SSW	2.6
1000	21.9	SSW	3.3
1100	21.3	SSW	3.6
1200	20.6	SSW	3.0
1300	19.8	S	3.0
1400	18.9	S	3.0
1500	18.7	S	2.5

令和6年7月27日　24時

高度 [m]	気温 [℃]	風向 [16方位]	風速 [m/s]
地上	27.0	-	-
50	27.2	静穏	0.0
100	26.9	静穏	0.4
150	26.4	SW	0.7
200	26.0	SW	0.8
250	25.5	SW	0.6
300	25.1	静穏	0.3
350	24.6	静穏	0.2
400	24.2	N	0.6
450	23.8	N	0.8
500	23.5	N	0.9
550	23.2	NNW	0.7
600	22.8	NW	0.5
650	22.5	W	0.9
700	22.3	W	1.2
750	22.1	W	1.1
800	21.8	W	1.1
850	20.9	SW	2.0
900	20.8	SW	3.0
950	21.0	SW	2.7
1000	20.5	SSW	2.6
1100	19.2	SW	4.3
1200	17.9	SSW	3.6
1300	18.1	S	3.5
1400	17.8	S	3.4
1500	18.6	S	3.7

令和6年7月28日　3時

高度 [m]	気温 [℃]	風向 [16方位]	風速 [m/s]
地上	25.6	-	-
50	25.7	ENE	1.8
100	26.7	ENE	1.0
150	26.6	ENE	1.0
200	26.1	ENE	1.1
250	25.9	NE	1.0
300	25.5	静穏	0.3
350	25.1	静穏	0.2
400	24.7	静穏	0.1
450	24.5	静穏	0.2
500	24.4	静穏	0.2
550	24.0	SSE	0.5
600	23.4	静穏	0.4
650	23.0	SW	0.5
700	22.6	S	1.0
750	22.3	SSE	1.1
800	22.1	SSE	1.4
850	22.4	S	2.0
900	22.6	SSW	2.2
950	22.7	SSW	2.5
1000	22.4	SSW	2.5
1100	21.8	SSW	2.2
1200	21.4	SSW	2.1
1300	21.0	S	1.9
1400	20.7	SSW	1.6
1500	20.5	S	1.3

令和6年7月28日　6時

高度 [m]	気温 [℃]	風向 [16方位]	風速 [m/s]
地上	25.2	-	-
50	25.0	ESE	1.5
100	25.3	ESE	2.8
150	26.2	ESE	3.3
200	25.8	E	2.7
250	25.4	E	2.1
300	25.0	ENE	1.3
350	24.7	NE	0.9
400	24.4	NNE	0.6
450	24.2	静穏	0.2
500	24.0	静穏	0.3
550	23.8	ESE	0.7
600	23.7	ESE	1.4
650	23.8	ESE	1.4
700	23.6	ESE	1.2
750	23.6	SE	1.2
800	23.3	SSE	1.3
850	23.2	S	1.8
900	23.1	S	1.9
950	22.7	S	1.8
1000	22.7	S	2.2
1100	22.4	S	2.9
1200	21.6	S	3.1
1300	21.6	S	3.0
1400	21.1	S	3.0
1500	20.7	S	2.9

令和6年7月28日　9時

高度 [m]	気温 [℃]	風向 [16方位]	風速 [m/s]
地上	30.5	-	-
50	27.7	W	1.9
100	27.3	WNW	2.3
150	26.8	NW	2.1
200	26.3	NW	1.7
250	25.8	NW	1.3
300	25.3	NW	1.2
350	24.8	WNW	1.5
400	24.3	W	1.9
450	24.2	WSW	1.7
500	24.0	WSW	0.7
550	24.1	WSW	1.3
600	23.8	WSW	1.8
650	23.3	WSW	1.7
700	22.8	WSW	1.7
750	22.4	WSW	2.2
800	22.5	WSW	2.7
850	22.4	SW	3.5
900	22.2	SW	4.1
950	21.9	SW	4.0
1000	21.8	SSW	3.9
1100	22.1	S	5.2
1200	21.4	S	6.2
1300	20.8	S	5.9
1400	20.4	S	5.4
1500	20.2	S	4.6

令和6年7月28日　12時

高度 [m]	気温 [℃]	風向 [16方位]	風速 [m/s]
地上	32.5	-	-
50	29.7	SW	2.1
100	29.4	WSW	2.4
150	28.8	WSW	2.2
200	28.3	WSW	2.4
250	27.9	WSW	3.2
300	27.4	WSW	2.7
350	26.9	WSW	2.4
400	26.4	WSW	2.7
450	25.9	WSW	3.1
500	25.3	WSW	3.1
550	25.0	WSW	2.8
600	24.6	WSW	2.2
650	24.1	WSW	1.6
700	23.6	SW	1.5
750	23.1	SW	1.4
800	22.5	WSW	1.0
850	22.1	W	0.6
900	21.6	NW	0.8
950	21.6	NW	0.5
1000	21.4	S	1.0
1100	21.2	S	2.8
1200	21.0	S	3.3
1300	20.6	SSE	3.1
1400	20.3	SSE	2.6
1500	20.0	SSE	2.9

令和6年7月28日　15時

高度 [m]	気温 [℃]	風向 [16方位]	風速 [m/s]
地上	33.6	-	-
50	33.1	W	3.0
100	32.4	W	3.0
150	31.8	W	3.8
200	31.2	W	3.8
250	30.6	W	3.8
300	30.0	W	3.8
350	29.1	W	4.0
400	27.0	W	4.4
450	26.5	W	4.2
500	26.1	W	3.8
550	25.6	WNW	3.4
600	25.3	WNW	3.5
650	25.0	NW	3.2
700	24.6	NW	3.2
750	24.1	NW	3.1
800	23.8	NW	2.8
850	23.3	NW	2.8
900	22.9	WNW	2.7
950	22.5	NW	2.5
1000	22.1	NW	2.3
1100	21.4	NW	1.9
1200	20.7	NW	1.1
1300	20.0	W	1.2
1400	19.7	SSW	1.6
1500	18.8	SSW	1.7

令和6年7月28日　18時

高度 [m]	気温 [℃]	風向 [16方位]	風速 [m/s]
地上	30.8	-	-
50	29.0	SSW	4.5
100	28.7	SW	4.5
150	28.3	SW	4.5
200	27.8	SW	4.4
250	27.3	SW	4.5
300	26.9	SW	4.6
350	26.5	WSW	4.6
400	26.0	WSW	4.4
450	25.6	WSW	4.2
500	25.1	WSW	4.1
550	24.7	WSW	4.0
600	24.2	WSW	3.8
650	24.0	W	3.2
700	23.8	W	2.4
750	23.7	WSW	1.5
800	23.2	W	0.9
850	22.8	NW	1.4
900	22.5	NNW	2.5
950	22.4	NNW	2.9
1000	22.2	NNW	2.4
1100	21.5	NNW	1.0
1200	21.0	WNW	0.5
1300	20.2	SSW	0.6
1400	19.6	SSW	1.3
1500	19.0	SSW	2.1

令和6年7月28日　21時

高度 [m]	気温 [℃]	風向 [16方位]	風速 [m/s]
地上	27.8	-	-
50	27.5	SSE	2.1
100	27.1	S	2.3
150	26.7	S	2.8
200	26.3	S	3.3
250	25.9	SSW	3.8
300	25.8	SSW	3.8
350	25.9	SW	4.5
400	25.5	SW	4.4
450	25.1	SW	3.6
500	24.6	SW	3.0
550	24.2	WSW	2.3
600	23.8	WSW	1.9
650	23.6	W	1.8
700	23.3	WNW	2.1
750	23.1	WNW	2.1
800	22.9	NW	2.4
850	22.4	NW	2.4
900	21.9	NW	2.3
950	21.4	NNW	2.2
1000	21.0	NNW	2.2
1100	20.4	NNW	2.4
1200	20.3	NNW	1.9
1300	20.4	WSW	1.1
1400	19.8	SSW	2.6
1500	19.0	SSW	2.3

令和6年7月28日　24時

高度 [m]	気温 [℃]	風向 [16方位]	風速 [m/s]
地上	26.2	-	-
50	26.4	WSW	1.1
100	26.2	SSW	1.6
150	25.8	SSW	2.6
200	25.3	SW	3.4
250	24.9	SW	3.5
300	24.6	SW	4.0
350	24.2	SW	5.2
400	23.8	SW	5.5
450	23.9	SW	5.2
500	23.8	SW	5.4
550	23.5	SW	5.3
600	23.0	WSW	4.9
650	22.7	WSW	4.4
700	22.4	WSW	3.7
750	21.9	WSW	3.4
800	21.7	WSW	3.3
850	21.6	WSW	3.2
900	21.4	WSW	2.9
950	21.3	WSW	2.6
1000	21.0	WSW	2.5
1100	20.4	WSW	3.2
1200	20.0	WSW	3.9
1300	19.5	WSW	4.2
1400	18.8	SW	4.9
1500	19.2	WSW	5.2

令和6年7月29日　3時

高度 [m]	気温 [℃]	風向 [16方位]	風速 [m/s]
地上	26.2	-	-
50	25.3	SW	1.0
100	25.0	SW	1.3
150	24.6	SW	2.0
200	24.2	SW	2.7
250	24.1	SW	3.1
300	23.7	WSW	3.3
350	23.7	WSW	3.6
400	23.6	WSW	3.7
450	23.2	WSW	3.2
500	22.9	WSW	2.9
550	22.6	WSW	2.6
600	22.5	WSW	3.1
650	22.3	W	3.9
700	21.9	W	3.9
750	21.8	W	3.9
800	21.6	W	3.6
850	21.3	W	3.6
900	21.0	W	3.7
950	20.8	W	3.6
1000	20.3	W	3.5
1100	19.7	W	3.7
1200	18.9	WSW	5.2
1300	19.5	W	6.6
1400	19.8	WSW	7.7
1500	19.9	WSW	7.8

令和6年7月29日　6時

高度 [m]	気温 [℃]	風向 [16方位]	風速 [m/s]
地上	25.0	-	-
50	24.2	ESE	1.4
100	24.7	SE	1.9
150	24.6	SE	2.2
200	24.3	SSE	2.1
250	23.8	S	2.1
300	23.9	S	2.6
350	23.8	SSW	3.1
400	23.7	SSW	3.6
450	23.4	SSW	3.4
500	23.1	SW	3.4
550	22.8	SW	3.6
600	23.1	WSW	3.9
650	22.9	WSW	4.0
700	22.7	W	4.0
750	22.6	W	4.4
800	22.3	W	4.4
850	22.2	W	4.1
900	22.1	W	4.4
950	21.8	W	4.9
1000	21.7	W	5.0
1100	21.1	W	6.2
1200	21.3	W	7.6
1300	21.5	W	7.9
1400	21.4	W	7.9
1500	21.3	WNW	7.9

令和6年7月29日　9時

高度 [m]	気温 [℃]	風向 [16方位]	風速 [m/s]
地上	30.0	-	-
50	27.5	WSW	1.7
100	26.5	WSW	1.9
150	25.8	W	2.0
200	25.5	W	2.2
250	25.0	WSW	2.3
300	24.5	WSW	2.2
350	24.1	SW	2.1
400	23.6	SSW	1.8
450	23.1	S	1.7
500	22.6	S	1.5
550	22.3	S	1.6
600	22.8	SW	2.1
650	22.5	WSW	2.5
700	22.1	WSW	2.6
750	21.9	WSW	2.9
800	21.6	WSW	3.2
850	21.3	W	3.5
900	21.0	W	4.0
950	21.1	W	4.4
1000	21.2	W	4.6
1100	21.3	W	5.4
1200	21.5	W	6.5
1300	21.7	WNW	7.2
1400	21.1	WNW	7.4
1500	20.8	WNW	7.4

令和6年7月29日　12時

高度 [m]	気温 [℃]	風向 [16方位]	風速 [m/s]
地上	33.0	-	-
50	28.4	SW	2.1
100	27.9	WSW	2.9
150	27.5	WSW	3.5
200	26.8	W	4.1
250	26.4	WSW	3.9
300	25.9	WSW	3.9
350	25.3	WSW	3.9
400	24.9	WSW	4.2
450	24.3	WSW	4.6
500	23.8	WSW	5.0
550	23.4	WSW	4.8
600	23.2	WSW	3.7
650	22.7	WSW	3.0
700	22.2	WSW	3.3
750	21.7	W	3.3
800	21.8	WNW	4.0
850	21.5	WNW	4.8
900	21.3	WNW	4.8
950	20.9	W	3.5
1000	20.7	W	3.2
1100	20.3	W	3.6
1200	19.3	W	3.6
1300	18.7	W	3.6
1400	19.9	WNW	5.3
1500	19.8	WNW	6.5

令和6年7月29日　15時

高度 [m]	気温 [℃]	風向 [16方位]	風速 [m/s]
地上	33.4	-	-
50	30.2	WSW	4.3
100	29.7	WSW	4.3
150	29.0	WSW	4.6
200	28.5	WSW	4.9
250	28.1	WSW	5.0
300	27.7	WSW	4.8
350	27.2	W	4.2
400	26.8	W	3.7
450	26.3	W	3.6
500	25.7	WNW	3.9
550	25.4	WNW	3.8
600	25.0	WNW	3.5
650	24.5	WNW	2.7
700	23.9	WNW	1.6
750	23.6	WNW	0.8
800	23.0	静穏	0.3
850	22.5	NNW	0.8
900	22.1	NW	1.2
950	21.5	W	1.8
1000	21.3	W	2.3
1100	20.7	WNW	2.1
1200	20.0	NW	2.3
1300	19.6	NW	3.5
1400	19.2	NW	4.9
1500	18.9	NW	4.5

令和6年7月29日　18時

高度 [m]	気温 [℃]	風向 [16方位]	風速 [m/s]
地上	31.0	-	-
50	28.7	SW	4.0
100	28.5	SW	4.5
150	28.0	SW	4.4
200	27.5	SW	4.4
250	27.1	SW	4.3
300	26.7	SW	4.2
350	26.2	SW	3.8
400	25.8	SW	3.7
450	25.6	WSW	3.6
500	25.2	WSW	3.9
550	24.7	W	4.0
600	24.3	W	3.9
650	23.8	W	3.9
700	23.5	W	3.6
750	23.0	W	3.7
800	22.8	WNW	3.8
850	22.5	WNW	3.7
900	22.1	WNW	3.5
950	21.7	NW	3.3
1000	21.2	NW	3.1
1100	20.4	NNW	2.9
1200	19.8	NNW	4.2
1300	19.2	NNW	4.6
1400	18.6	NNW	5.0
1500	20.5	NW	6.3

令和6年7月29日　21時

高度 [m]	気温 [℃]	風向 [16方位]	風速 [m/s]
地上	27.0	-	-
50	26.4	SSW	3.9
100	26.1	SSW	3.5
150	25.7	SSW	4.0
200	25.3	SSW	5.0
250	24.7	SSW	4.9
300	24.5	SW	5.6
350	24.7	SW	7.1
400	24.4	WSW	6.6
450	24.1	WSW	6.2
500	23.7	WSW	6.3
550	23.6	SW	6.1
600	23.2	WSW	5.2
650	22.9	WSW	5.2
700	22.6	WSW	5.0
750	22.2	WSW	4.5
800	21.8	W	4.3
850	21.4	W	4.3
900	21.0	W	3.9
950	20.6	W	3.7
1000	20.5	WNW	3.5
1100	19.7	WNW	2.8
1200	19.2	WNW	2.6
1300	21.7	WNW	3.7
1400	22.3	WNW	6.2
1500	22.3	WNW	6.3

令和6年7月29日　24時

高度 [m]	気温 [℃]	風向 [16方位]	風速 [m/s]
地上	27.0	-	-
50	25.7	WSW	2.4
100	25.4	SW	3.2
150	25.0	SW	4.1
200	24.6	SW	5.0
250	24.5	SW	5.6
300	24.2	SW	5.8
350	23.8	SW	5.9
400	23.6	SW	5.7
450	23.3	WSW	5.2
500	23.0	WSW	4.2
550	22.7	WSW	3.4
600	22.5	W	3.0
650	22.2	WNW	3.0
700	21.8	WNW	3.3
750	21.6	WNW	4.0
800	21.5	WNW	4.1
850	21.1	WNW	4.2
900	20.7	WNW	3.9
950	20.3	WNW	3.9
1000	20.0	WNW	3.7
1100	19.0	WNW	4.1
1200	18.3	WNW	4.8
1300	17.7	WNW	5.6
1400	21.6	WNW	8.4
1500	23.3	WNW	8.1

令和6年7月30日　3時

高度 [m]	気温 [℃]	風向 [16方位]	風速 [m/s]
地上	26.0	-	-
50	25.1	SW	2.5
100	24.8	SW	2.8
150	24.7	SW	3.0
200	24.6	SW	3.0
250	24.6	WSW	3.2
300	24.1	W	3.8
350	23.6	WNW	3.7
400	23.2	WNW	3.3
450	22.7	WNW	3.8
500	22.4	WNW	4.4
550	22.1	WNW	5.2
600	21.9	WNW	5.2
650	21.7	WNW	5.5
700	21.5	WNW	5.8
750	21.5	WNW	6.1
800	20.9	WNW	6.7
850	20.5	WNW	7.0
900	20.2	WNW	6.7
950	19.8	WNW	6.6
1000	19.4	WNW	6.8
1100	18.4	W	6.8
1200	18.1	WNW	8.3
1300	16.0	WNW	8.9
1400	21.2	WNW	9.9
1500	21.4	WNW	9.6

令和6年7月30日　6時

高度 [m]	気温 [℃]	風向 [16方位]	風速 [m/s]
地上	25.4	-	-
50	25.0	S	0.9
100	24.7	SSW	2.0
150	24.3	SW	2.4
200	24.1	SW	2.4
250	23.8	SW	2.1
300	23.7	SW	1.8
350	23.3	SW	1.9
400	22.9	WSW	2.0
450	22.5	W	2.3
500	22.6	WNW	2.1
550	22.1	NW	2.8
600	21.7	NW	3.3
650	21.2	NW	3.7
700	21.0	NW	4.2
750	20.5	NW	5.0
800	20.5	NW	6.2
850	20.0	NW	6.9
900	19.6	NW	7.2
950	19.3	NW	7.3
1000	18.9	NW	7.2
1100	18.4	NW	6.9
1200	18.2	WNW	5.8
1300	18.1	WNW	7.2
1400	19.1	NW	9.5
1500	19.7	NW	11.6

令和6年7月30日　9時

高度 [m]	気温 [℃]	風向 [16方位]	風速 [m/s]
地上	30.0	-	-
50	27.1	WNW	1.4
100	26.6	WNW	1.2
150	26.2	W	2.0
200	25.7	W	2.3
250	25.3	W	2.7
300	24.9	W	2.6
350	24.4	W	2.6
400	23.9	W	2.3
450	23.4	W	2.8
500	22.9	WSW	2.8
550	22.5	WSW	2.4
600	22.0	WSW	2.4
650	21.7	WSW	2.3
700	21.2	W	2.3
750	20.9	W	1.9
800	20.4	NW	1.7
850	20.0	NNW	2.0
900	19.8	NNW	2.2
950	19.2	NNW	2.6
1000	19.1	NW	4.0
1100	18.7	NNW	4.9
1200	18.0	NW	5.5
1300	18.0	NW	6.5
1400	14.5	NW	8.5
1500	14.8	NNW	10.7

令和6年7月30日　12時

高度 [m]	気温 [℃]	風向 [16方位]	風速 [m/s]
地上	33.0	-	-
50	28.7	WSW	3.8
100	27.8	W	2.7
150	27.4	W	1.7
200	27.0	WSW	2.7
250	26.5	WSW	3.5
300	26.0	WSW	3.2
350	25.5	WSW	4.1
400	25.0	W	3.9
450	24.5	W	4.4
500	24.1	W	4.4
550	23.7	W	4.0
600	23.1	W	4.9
650	22.7	W	5.9
700	22.2	W	5.8
750	21.7	W	5.3
800	21.3	W	5.3
850	20.9	W	5.9
900	20.4	W	6.4
950	20.2	WNW	6.2
1000	19.7	WNW	5.9
1100	18.7	NW	5.7
1200	18.8	NW	5.9
1300	18.4	NW	6.6
1400	17.7	NNW	6.1
1500	17.3	NNW	5.3

令和6年7月30日　15時

高度 [m]	気温 [℃]	風向 [16方位]	風速 [m/s]
地上	34.2	-	-
50	30.0	WNW	2.6
100	29.5	WNW	3.7
150	29.1	WNW	3.2
200	28.7	WNW	3.4
250	28.3	WNW	3.5
300	27.7	W	3.6
350	27.4	W	3.3
400	27.0	W	2.9
450	26.5	WSW	3.0
500	25.8	WSW	3.4
550	25.4	WSW	4.0
600	24.8	WSW	4.2
650	24.4	WSW	3.9
700	23.9	WSW	3.5
750	23.5	WSW	2.9
800	23.1	WSW	2.6
850	22.6	WSW	2.7
900	22.0	WSW	2.9
950	21.5	WSW	3.0
1000	21.2	W	2.9
1100	20.3	W	1.2
1200	19.5	WNW	1.8
1300	18.5	WNW	2.6
1400	18.0	NNW	3.8
1500	17.9	NNW	3.9

令和6年7月30日　18時

高度 [m]	気温 [℃]	風向 [16方位]	風速 [m/s]
地上	31.0	-	-
50	28.4	WSW	4.5
100	28.0	WSW	4.7
150	27.5	SW	5.1
200	27.2	SW	5.2
250	27.1	SW	5.2
300	26.6	WSW	4.9
350	26.4	WSW	4.6
400	25.9	W	4.4
450	25.5	W	4.9
500	24.9	W	5.3
550	24.5	W	4.9
600	24.1	W	4.6
650	23.8	W	4.3
700	23.6	WNW	4.7
750	23.2	WNW	4.6
800	22.9	WNW	3.9
850	22.5	NW	3.2
900	22.0	NW	3.6
950	21.7	NW	3.7
1000	21.2	NW	3.5
1100	20.8	NNW	3.2
1200	19.8	NNW	4.1
1300	19.2	NNW	4.7
1400	18.6	NNW	5.0
1500	18.3	NW	5.8

令和6年7月30日　21時

高度 [m]	気温 [℃]	風向 [16方位]	風速 [m/s]
地上	27.4	-	-
50	26.8	SSW	3.3
100	26.4	SSW	3.7
150	25.9	SSW	4.3
200	25.8	SW	4.6
250	25.5	SW	4.2
300	25.3	WSW	3.6
350	24.9	WSW	4.0
400	24.6	W	4.5
450	24.1	W	4.5
500	23.7	WNW	4.6
550	23.3	WNW	4.7
600	23.1	WNW	4.8
650	22.9	NW	4.8
700	22.6	NW	4.9
750	22.2	WNW	5.0
800	21.8	WNW	4.7
850	21.4	WNW	4.1
900	21.2	WNW	3.6
950	20.8	WNW	3.5
1000	20.5	WNW	3.2
1100	19.6	NW	3.3
1200	18.6	NW	4.1
1300	18.7	NW	5.1
1400	18.1	NW	5.4
1500	21.6	NW	8.2

令和6年7月30日　24時

高度 [m]	気温 [℃]	風向 [16方位]	風速 [m/s]
地上	27.2	-	-
50	26.2	S	2.0
100	25.9	SSW	2.2
150	25.7	SW	3.1
200	25.3	SW	3.0
250	24.8	WSW	2.6
300	24.5	WSW	2.5
350	24.1	WSW	2.1
400	23.7	W	1.6
450	23.2	W	1.1
500	22.7	WNW	1.0
550	22.7	NW	1.5
600	22.6	WNW	2.1
650	22.2	WNW	2.4
700	21.7	W	2.7
750	21.4	W	3.2
800	21.0	W	3.8
850	20.8	W	3.5
900	20.6	W	3.2
950	20.2	WNW	3.3
1000	19.9	WNW	3.7
1100	19.0	WNW	5.1
1200	19.0	WNW	4.9
1300	19.5	WNW	6.4
1400	21.2	NW	8.1
1500	21.8	NW	8.8

4） 秋季調査結果（令和 6 年 11 月 13 日～19 日）

令和6年11月13日　3時

高度 [m]	気温 [℃]	風向 [16方位]	風速 [m/s]
地上	12.1	-	-
50	14.0	SSW	1.4
100	14.2	SSW	1.8
150	14.4	SSW	1.6
200	14.2	SSW	0.9
250	14.2	S	0.6
300	14.1	S	0.8
350	13.8	SSW	0.7
400	13.6	SSW	0.5
450	13.9	静穏	0.3
500	13.7	静穏	0.4
550	13.3	WNW	0.5
600	13.3	静穏	0.3
650	12.9	静穏	0.2
700	12.6	NE	0.8
750	12.4	ENE	1.5
800	12.3	E	3.0
850	12.1	E	3.9
900	11.7	E	4.0
950	11.5	E	3.1
1000	11.2	E	2.4
1100	10.7	E	2.1
1200	10.4	SE	3.6
1300	10.0	SE	2.8
1400	9.4	E	2.4
1500	8.5	ENE	2.2

令和6年11月13日　6時

高度 [m]	気温 [℃]	風向 [16方位]	風速 [m/s]
地上	12.1	-	-
50	13.6	E	3.6
100	14.4	E	4.2
150	14.7	E	3.9
200	14.3	E	3.1
250	13.9	E	2.4
300	14.1	ENE	1.4
350	13.8	N	0.7
400	13.5	NW	0.9
450	13.2	NNW	1.4
500	13.7	NNW	1.5
550	13.5	NW	1.3
600	13.6	NW	0.8
650	13.6	NE	1.0
700	13.1	ENE	1.8
750	12.6	ENE	1.9
800	12.2	ENE	2.5
850	12.0	E	3.1
900	11.7	ESE	3.0
950	11.5	ESE	2.3
1000	11.4	E	1.6
1100	10.8	NE	1.4
1200	10.6	S	0.6
1300	10.2	ESE	1.4
1400	9.5	E	1.7
1500	8.9	ESE	0.6

令和6年11月13日　9時

高度 [m]	気温 [℃]	風向 [16方位]	風速 [m/s]
地上	18.0	-	-
50	16.0	NNE	1.3
100	15.6	NE	1.1
150	15.6	E	1.5
200	15.4	E	3.3
250	15.3	E	3.8
300	15.4	E	3.5
350	15.1	ENE	3.0
400	14.7	ENE	2.7
450	14.4	E	2.6
500	14.1	ESE	2.9
550	14.0	E	1.9
600	13.8	ESE	0.6
650	13.5	SE	0.8
700	13.3	ESE	1.4
750	12.9	E	2.5
800	12.7	E	3.2
850	12.6	ESE	4.2
900	12.2	ESE	4.1
950	11.7	ESE	3.7
1000	11.3	ESE	3.0
1100	10.6	ESE	1.8
1200	10.4	静穏	0.4
1300	10.1	NE	0.8
1400	9.5	E	0.7
1500	8.6	ESE	1.2

令和6年11月13日　12時

高度 [m]	気温 [℃]	風向 [16方位]	風速 [m/s]
地上	26.7	-	-
50	25.2	NW	1.9
100	20.1	NW	1.5
150	17.8	WNW	1.0
200	17.3	W	0.8
250	16.9	SW	1.5
300	16.3	SSW	1.3
350	16.0	S	0.7
400	15.5	静穏	0.1
450	15.0	E	0.6
500	14.7	ESE	1.3
550	15.3	ESE	2.6
600	14.8	ESE	2.4
650	14.3	ESE	2.2
700	13.8	SE	1.6
750	13.4	SE	1.4
800	12.9	SE	0.9
850	12.4	SSE	0.8
900	11.9	SSW	0.6
950	11.6	SW	1.4
1000	11.3	SW	1.5
1100	10.5	S	1.2
1200	10.1	S	1.9
1300	9.6	SSE	1.1
1400	9.2	SE	1.5
1500	8.8	SSE	2.8

令和6年11月13日　15時

高度 [m]	気温 [℃]	風向 [16方位]	風速 [m/s]
地上	27.3	-	-
50	26.8	NW	3.6
100	26.4	NW	3.6
150	25.8	NW	3.6
200	25.4	NW	3.7
250	24.9	NW	3.8
300	24.4	NW	3.8
350	23.9	NW	3.8
400	23.4	NW	3.8
450	22.9	NW	3.8
500	19.7	NW	3.8
550	15.1	NW	3.6
600	14.7	NW	2.8
650	14.3	NNW	2.4
700	13.8	NNW	2.7
750	13.2	NW	2.8
800	12.9	NW	2.4
850	12.5	NW	1.6
900	12.0	NW	1.3
950	11.6	NW	1.2
1000	11.1	NW	1.1
1100	10.3	NNW	0.6
1200	9.6	SE	0.5
1300	9.0	ESE	1.8
1400	8.1	SE	1.7
1500	7.3	SSE	2.8

令和6年11月13日　18時

高度 [m]	気温 [℃]	風向 [16方位]	風速 [m/s]
地上	22.2	-	-
50	18.7	E	2.1
100	18.3	E	2.4
150	18.0	E	2.2
200	17.6	ENE	1.8
250	17.1	E	1.8
300	16.7	E	1.4
350	16.3	E	1.6
400	15.9	ESE	1.3
450	15.5	ESE	1.4
500	15.0	ESE	1.3
550	14.5	ESE	1.1
600	14.4	ESE	1.2
650	14.0	ESE	1.1
700	14.0	E	0.8
750	13.5	静穏	0.4
800	13.1	静穏	0.3
850	12.7	NW	0.8
900	12.3	NW	1.2
950	11.8	NW	1.1
1000	11.4	WNW	1.0
1100	10.4	WSW	0.9
1200	9.5	WSW	0.7
1300	9.0	SSW	1.3
1400	8.5	SSW	3.5
1500	7.7	SSW	4.4

令和6年11月13日　21時

高度 [m]	気温 [℃]	風向 [16方位]	風速 [m/s]
地上	16.9	-	-
50	16.8	ENE	1.5
100	17.2	E	4.0
150	16.7	E	6.2
200	16.4	E	7.4
250	16.6	E	8.0
300	16.7	E	8.6
350	16.4	E	8.2
400	16.1	ESE	7.3
450	15.8	ESE	6.1
500	15.4	ESE	4.4
550	15.1	ESE	3.5
600	14.6	ESE	2.9
650	14.3	ESE	1.7
700	13.9	E	0.9
750	13.4	E	0.7
800	13.0	NE	0.9
850	12.6	NNE	1.1
900	12.3	静穏	0.3
950	11.9	S	1.3
1000	11.5	S	1.9
1100	10.6	SSW	3.0
1200	9.6	SSW	3.5
1300	8.8	SSW	4.2
1400	7.9	SSW	4.3
1500	7.3	SSW	4.5

令和6年11月13日　24時

高度 [m]	気温 [℃]	風向 [16方位]	風速 [m/s]
地上	15.3	-	-
50	16.2	ENE	1.6
100	16.3	E	2.9
150	16.4	E	4.4
200	16.7	E	6.6
250	17.0	ESE	6.9
300	16.6	ESE	4.9
350	16.3	ESE	3.5
400	15.8	E	2.9
450	15.4	ESE	2.1
500	15.3	SE	1.6
550	15.0	SSE	0.8
600	14.6	SSW	0.7
650	14.2	SW	0.9
700	13.7	SW	1.1
750	13.3	SW	1.4
800	12.9	SW	1.6
850	12.5	SSW	1.8
900	12.0	SSW	1.7
950	11.6	SSW	2.1
1000	11.2	SSW	2.4
1100	10.5	SSW	3.3
1200	9.8	SSW	4.2
1300	9.6	SSW	5.0
1400	9.3	SSW	4.9
1500	8.4	SW	4.4

令和6年11月14日　3時

高度 [m]	気温 [℃]	風向 [16方位]	風速 [m/s]
地上	15.0	-	-
50	15.9	ENE	0.8
100	16.4	ESE	2.1
150	17.0	ESE	5.2
200	16.9	ESE	6.6
250	16.6	ESE	6.2
300	16.3	ESE	5.7
350	16.1	ESE	4.6
400	15.6	ESE	2.8
450	15.4	E	1.1
500	15.2	NNW	0.5
550	14.8	W	0.7
600	14.6	WSW	0.6
650	14.3	SW	0.9
700	14.0	SSW	1.3
750	13.5	SSW	2.1
800	13.1	SSW	3.1
850	12.7	SSW	4.0
900	12.5	SSW	4.9
950	12.2	SSW	5.6
1000	12.0	SSW	6.4
1100	11.3	SSW	6.3
1200	10.5	SSW	6.4
1300	10.5	SSW	5.9
1400	9.8	SSW	5.0
1500	10.0	SSW	5.5

令和6年11月14日　6時

高度 [m]	気温 [℃]	風向 [16方位]	風速 [m/s]
地上	13.2	-	-
50	15.1	NE	2.7
100	15.7	E	3.0
150	16.3	ESE	4.0
200	16.7	E	4.8
250	17.1	E	4.8
300	16.8	E	3.5
350	16.3	E	2.3
400	15.8	ENE	2.4
450	15.6	NE	1.8
500	15.8	静穏	0.2
550	15.4	SW	1.2
600	15.1	SSW	2.1
650	14.8	SSW	2.7
700	14.4	S	3.2
750	14.4	S	4.2
800	14.0	S	5.1
850	13.6	S	5.7
900	13.3	S	6.3
950	12.9	SSW	6.5
1000	12.8	SSW	6.7
1100	11.9	SSW	6.8
1200	11.2	SSW	7.3
1300	10.7	S	7.4
1400	10.6	S	8.4
1500	10.7	S	8.4

令和6年11月14日　9時

高度 [m]	気温 [℃]	風向 [16方位]	風速 [m/s]
地上	20.3	-	-
50	17.3	静穏	0.4
100	17.4	静穏	0.4
150	17.5	ENE	0.9
200	17.2	E	1.9
250	17.2	E	3.0
300	17.2	E	4.3
350	17.2	ESE	4.3
400	16.8	ESE	3.5
450	16.4	E	2.5
500	16.1	静穏	0.3
550	15.7	SSW	0.7
600	15.2	SSW	0.9
650	15.6	SSW	2.3
700	15.2	SSW	4.1
750	14.7	SSW	4.3
800	14.3	SSW	3.8
850	13.8	SSW	4.0
900	13.3	SSW	4.5
950	13.0	SSW	4.9
1000	12.7	S	5.0
1100	12.0	S	6.0
1200	11.3	S	8.5
1300	11.0	S	9.6
1400	10.3	SSW	8.8
1500	9.8	SSW	8.9

令和6年11月14日　12時

高度 [m]	気温 [℃]	風向 [16方位]	風速 [m/s]
地上	28.0	-	-
50	24.5	N	1.4
100	21.1	NNW	1.2
150	19.2	NW	0.9
200	18.7	W	0.8
250	18.3	WSW	1.3
300	18.3	SW	1.2
350	18.2	SW	0.8
400	17.9	W	0.5
450	17.4	NNW	0.8
500	17.1	NNE	0.7
550	16.8	E	1.3
600	16.7	E	2.2
650	16.3	ESE	2.8
700	15.9	ESE	2.9
750	15.6	ESE	2.5
800	15.2	SE	2.0
850	14.9	SSE	1.9
900	14.7	SSE	2.9
950	14.3	S	4.3
1000	13.8	S	4.4
1100	13.3	S	5.8
1200	13.0	S	8.5
1300	12.4	SSE	8.8
1400	11.8	S	9.1
1500	11.4	S	8.1

令和6年11月14日　15時

高度 [m]	気温 [℃]	風向 [16方位]	風速 [m/s]
地上	27.8	-	-
50	26.9	WNW	2.6
100	25.9	WNW	2.6
150	22.1	WNW	3.0
200	20.0	NW	3.2
250	19.5	NW	2.9
300	19.1	NW	2.6
350	18.5	NW	2.4
400	18.1	NW	1.7
450	17.7	NNW	1.5
500	17.3	NNW	1.9
550	17.3	NW	1.3
600	17.0	NW	0.9
650	16.5	NW	0.9
700	16.3	WSW	1.0
750	15.8	SSW	2.4
800	15.4	SSW	3.5
850	15.1	SSW	4.1
900	14.6	SSW	4.1
950	14.4	SSW	4.6
1000	14.2	SSW	6.8
1100	13.6	SSW	7.1
1200	12.7	S	7.4
1300	12.1	S	7.2
1400	11.6	S	6.9
1500	11.0	S	7.1

令和6年11月14日　18時

高度 [m]	気温 [℃]	風向 [16方位]	風速 [m/s]
地上	21.3	-	-
50	19.9	E	1.6
100	20.0	ENE	1.5
150	19.6	ENE	1.1
200	19.2	ENE	0.6
250	18.7	静穏	0.3
300	18.5	SW	0.6
350	18.2	WSW	1.6
400	17.9	WSW	2.2
450	17.7	WSW	1.8
500	17.3	WSW	1.2
550	16.9	W	0.5
600	16.7	E	0.6
650	16.4	ESE	1.1
700	15.9	SSE	1.6
750	15.4	S	2.4
800	15.1	S	3.0
850	14.6	SSW	3.8
900	14.3	SSW	4.6
950	14.2	S	5.1
1000	13.9	S	5.7
1100	13.2	S	6.0
1200	12.3	S	6.7
1300	11.5	S	7.7
1400	10.7	S	8.6
1500	9.9	SSW	8.7

令和6年11月14日　21時

高度 [m]	気温 [℃]	風向 [16方位]	風速 [m/s]
地上	18.1	-	-
50	19.0	E	2.3
100	19.7	ESE	3.3
150	19.8	ESE	3.1
200	19.4	E	2.1
250	19.0	ENE	1.1
300	18.8	NE	0.5
350	18.5	ENE	0.6
400	18.2	SE	0.9
450	17.8	SSE	1.2
500	17.3	S	1.6
550	16.9	S	2.4
600	16.6	S	3.5
650	16.4	S	4.3
700	16.1	S	5.2
750	15.7	S	6.9
800	15.4	S	7.6
850	15.1	S	8.1
900	14.9	SSW	8.3
950	14.6	SSW	8.7
1000	14.2	SSW	9.2
1100	13.3	SSW	9.6
1200	12.5	SSW	10.2
1300	11.8	SSW	11.0
1400	11.5	SSW	11.5
1500	12.0	SSW	9.8

令和6年11月14日　24時

高度 [m]	気温 [℃]	風向 [16方位]	風速 [m/s]
地上	18.0	-	-
50	19.0	E	1.8
100	19.9	ESE	2.8
150	19.8	E	3.0
200	19.4	ESE	3.0
250	19.3	ESE	3.1
300	19.0	ESE	2.1
350	18.6	SE	1.4
400	18.1	SE	1.5
450	17.9	S	2.2
500	17.9	SSW	3.7
550	17.7	S	5.2
600	17.4	SSW	6.1
650	17.2	SSW	6.6
700	16.9	SSW	7.8
750	16.6	SSW	8.3
800	16.3	SSW	8.9
850	15.8	SSW	9.5
900	15.5	SSW	9.8
950	15.0	SSW	9.9
1000	14.7	SSW	10.2
1100	14.4	SSW	10.4
1200	13.7	SSW	10.3
1300	13.2	SSW	10.4
1400	12.8	SSW	10.9
1500	12.4	SSW	12.8

令和6年11月15日　3時

高度 [m]	気温 [℃]	風向 [16方位]	風速 [m/s]
地上	17.5	-	-
50	18.4	E	1.5
100	18.7	SSE	1.5
150	19.0	S	1.8
200	18.7	SSE	1.6
250	18.6	SSE	1.4
300	18.4	S	1.0
350	18.0	SW	1.0
400	17.7	WSW	1.6
450	17.3	SW	2.3
500	17.4	SW	3.6
550	17.3	SSW	4.7
600	17.3	SSW	5.6
650	16.9	SW	6.8
700	16.5	SW	7.3
750	16.1	SW	7.5
800	15.6	SW	8.0
850	15.1	SW	9.0
900	14.7	SW	9.6
950	14.3	SW	10.0
1000	13.8	SW	10.0
1100	13.1	SW	10.2
1200	12.5	SW	11.0
1300	11.8	SW	11.3
1400	11.1	SW	11.8
1500	10.7	SW	12.0

令和6年11月15日　6時

高度 [m]	気温 [℃]	風向 [16方位]	風速 [m/s]
地上	17.7	-	-
50	18.8	NE	1.9
100	19.6	E	2.5
150	19.7	ESE	2.3
200	19.3	ESE	2.1
250	18.9	ESE	2.1
300	18.4	ESE	1.9
350	18.0	SE	1.5
400	17.5	SSE	1.7
450	17.1	SSE	1.4
500	16.7	SSW	2.1
550	16.5	SW	3.0
600	16.2	WSW	3.2
650	16.2	WSW	3.7
700	16.2	WSW	4.4
750	15.9	WSW	4.3
800	15.6	W	4.3
850	15.4	WSW	4.9
900	15.0	WSW	5.3
950	14.5	WSW	5.8
1000	14.1	WSW	6.0
1100	13.4	WSW	6.5
1200	12.8	WSW	6.5
1300	12.2	SW	6.1
1400	11.5	SW	5.9
1500	10.9	SW	5.5

令和6年11月15日　9時

高度 [m]	気温 [℃]	風向 [16方位]	風速 [m/s]
地上	18.8	-	-
50	19.3	ESE	6.8
100	20.2	ESE	7.5
150	20.0	ESE	8.2
200	19.7	ESE	8.0
250	19.2	SE	7.7
300	19.2	SE	7.5
350	19.1	SE	7.2
400	18.5	SE	7.3
450	18.3	SE	7.4
500	18.4	SE	7.3
550	18.1	SE	7.3
600	18.0	SE	7.4
650	17.9	SE	7.2
700	17.5	SE	6.4
750	17.2	SSE	5.4
800	16.7	SSE	4.0
850	16.2	S	3.0
900	15.8	S	2.9
950	16.4	SSW	3.5
1000	16.5	SW	5.1
1100	16.6	SSW	7.1
1200	16.1	SSW	6.4
1300	15.6	SSW	6.9
1400	14.9	SSW	8.6
1500	14.2	SW	8.9

令和6年11月15日　12時

高度 [m]	気温 [℃]	風向 [16方位]	風速 [m/s]
地上	20.6	-	-
50	19.3	W	0.5
100	18.9	静穏	0.3
150	18.6	静穏	0.1
200	18.0	静穏	0.2
250	18.2	SE	0.8
300	17.8	SE	1.1
350	17.7	SE	0.9
400	17.2	静穏	0.2
450	16.9	静穏	0.3
500	16.5	静穏	0.1
550	16.4	E	0.6
600	16.2	ENE	1.3
650	15.7	ENE	1.7
700	15.5	E	2.1
750	15.3	ESE	2.3
800	15.2	SE	2.6
850	14.8	SE	2.6
900	14.4	SE	2.9
950	14.1	SE	3.0
1000	13.7	SE	2.4
1100	13.3	ESE	1.1
1200	12.6	WNW	0.6
1300	11.6	NW	0.6
1400	10.7	NW	1.4
1500	10.4	W	2.8

令和6年11月15日　15時

高度 [m]	気温 [℃]	風向 [16方位]	風速 [m/s]
地上	23.3	-	-
50	19.2	NNW	1.9
100	18.7	N	2.0
150	18.2	NNE	1.7
200	18.2	NNE	2.1
250	17.9	NE	2.1
300	17.6	NE	2.3
350	17.8	ENE	2.1
400	17.5	ENE	2.0
450	17.4	ENE	2.1
500	17.0	E	2.3
550	16.7	E	2.4
600	17.0	E	2.6
650	16.8	E	2.7
700	16.5	ESE	2.1
750	16.3	ESE	1.7
800	16.0	SE	2.0
850	15.6	ESE	1.9
900	15.2	ESE	1.6
950	14.8	E	1.2
1000	14.4	ENE	1.1
1100	13.5	NE	1.2
1200	12.7	NNW	1.7
1300	12.4	WNW	2.6
1400	11.8	W	3.4
1500	11.4	W	5.1

令和6年11月15日　18時

高度 [m]	気温 [℃]	風向 [16方位]	風速 [m/s]
地上	18.5	-	-
50	18.1	ESE	0.5
100	18.1	静穏	0.3
150	18.5	NNE	1.0
200	18.4	NNE	1.5
250	17.9	NNE	1.3
300	17.9	NE	0.5
350	17.8	静穏	0.4
400	17.7	E	1.3
450	17.4	ESE	2.0
500	17.1	ESE	2.4
550	16.8	ESE	2.4
600	16.7	ESE	3.0
650	16.5	ESE	3.6
700	16.3	E	2.8
750	16.2	E	2.1
800	16.2	E	1.8
850	16.0	E	1.5
900	15.6	E	0.9
950	15.2	E	1.2
1000	14.7	ENE	1.4
1100	13.9	ENE	1.0
1200	12.9	NNE	1.1
1300	12.6	NW	2.3
1400	12.0	NW	4.4
1500	11.5	WNW	5.9

令和6年11月15日　21時

高度 [m]	気温 [℃]	風向 [16方位]	風速 [m/s]
地上	17.9	-	-
50	18.1	NW	1.8
100	17.8	WNW	2.3
150	17.9	NW	1.8
200	17.7	NNW	1.2
250	17.8	NE	1.1
300	17.9	E	3.1
350	17.5	E	4.8
400	17.1	E	6.0
450	17.5	E	7.3
500	17.2	ESE	7.0
550	17.1	ESE	6.3
600	17.4	ESE	5.1
650	17.4	ESE	3.8
700	17.2	E	3.2
750	16.8	E	2.8
800	16.4	ESE	2.4
850	16.0	ESE	1.8
900	15.7	SE	0.9
950	15.4	SSW	0.9
1000	15.0	SW	1.2
1100	14.1	SW	1.1
1200	13.3	WSW	0.9
1300	13.0	WNW	1.4
1400	12.3	WNW	2.7
1500	11.7	WNW	3.9

令和6年11月15日　24時

高度 [m]	気温 [℃]	風向 [16方位]	風速 [m/s]
地上	16.9	-	-
50	17.3	E	0.7
100	17.3	静穏	0.4
150	17.6	静穏	0.4
200	17.2	静穏	0.4
250	17.4	ESE	0.7
300	17.0	E	2.2
350	16.6	E	3.3
400	17.0	E	5.0
450	17.3	E	6.4
500	17.2	E	5.6
550	17.2	E	3.9
600	16.8	E	1.5
650	16.4	ENE	0.9
700	16.4	NNW	0.6
750	16.4	W	1.6
800	16.2	WSW	1.5
850	15.9	WSW	1.4
900	15.5	SW	1.2
950	15.2	WSW	1.3
1000	14.9	WSW	1.3
1100	14.2	SSW	1.2
1200	13.7	WSW	0.8
1300	13.0	WSW	1.2
1400	12.2	WSW	1.1
1500	11.5	W	2.4

令和6年11月16日　3時

高度 [m]	気温 [℃]	風向 [16方位]	風速 [m/s]
地上	16.9	-	-
50	18.5	ESE	1.5
100	18.4	ESE	2.5
150	18.6	ESE	3.8
200	19.1	ESE	5.5
250	19.2	ESE	4.9
300	18.8	ESE	3.3
350	18.4	SE	2.1
400	18.0	SSE	2.0
450	17.9	SSW	2.7
500	17.7	SSW	2.7
550	17.7	S	2.3
600	17.3	SSE	1.9
650	17.1	SSE	1.4
700	16.8	SSE	1.1
750	16.4	S	0.7
800	16.0	SSW	0.9
850	15.6	SSW	1.2
900	15.3	SW	1.1
950	15.0	SW	0.8
1000	14.8	SW	0.7
1100	14.3	SW	0.9
1200	13.5	WSW	0.7
1300	13.1	SW	1.3
1400	12.4	SW	1.8
1500	11.8	SSW	2.3

令和6年11月16日　6時

高度 [m]	気温 [℃]	風向 [16方位]	風速 [m/s]
地上	16.4	-	-
50	17.6	WNW	1.2
100	17.6	W	2.0
150	17.6	W	1.7
200	17.4	SSW	0.5
250	17.7	E	1.6
300	17.8	E	3.1
350	17.8	ESE	3.6
400	17.4	ESE	2.9
450	17.3	ESE	1.0
500	17.0	SSW	0.7
550	16.5	WSW	0.8
600	16.2	W	1.3
650	16.3	W	2.6
700	16.0	W	3.3
750	15.8	WSW	3.3
800	15.4	WSW	3.0
850	15.0	WSW	2.9
900	14.6	SW	2.9
950	14.3	SW	2.9
1000	13.9	SW	3.2
1100	13.3	SSW	3.4
1200	12.6	SSW	2.9
1300	11.9	SSW	2.7
1400	11.3	SSW	2.4
1500	10.8	SW	2.5

令和6年11月16日　9時

高度 [m]	気温 [℃]	風向 [16方位]	風速 [m/s]
地上	18.4	-	-
50	19.0	ENE	1.5
100	19.0	E	1.5
150	18.9	E	2.4
200	18.9	ESE	3.3
250	19.2	ESE	2.6
300	19.3	ESE	2.0
350	18.8	ESE	1.9
400	18.4	E	1.4
450	18.0	ENE	1.0
500	17.5	NNE	0.8
550	17.2	N	0.8
600	16.6	NNW	0.6
650	16.5	NW	1.0
700	16.4	WSW	0.5
750	16.0	SSW	0.6
800	15.6	S	1.2
850	15.2	S	1.3
900	14.8	SSW	1.1
950	14.6	SSW	1.2
1000	14.2	SSW	1.7
1100	13.8	S	2.0
1200	13.2	S	2.4
1300	12.8	S	2.6
1400	12.2	S	3.6
1500	11.5	SSW	3.7

令和6年11月16日　12時

高度 [m]	気温 [℃]	風向 [16方位]	風速 [m/s]
地上	22.6	-	-
50	18.5	SSE	0.5
100	18.7	NNE	0.9
150	19.7	NNE	0.9
200	19.9	E	1.4
250	19.5	ENE	2.1
300	19.0	ENE	2.8
350	18.7	ENE	3.7
400	18.3	E	4.2
450	17.8	E	5.0
500	17.5	ENE	5.9
550	17.5	ENE	5.7
600	17.4	E	4.5
650	17.0	ENE	3.9
700	16.6	ENE	3.4
750	16.1	E	2.7
800	15.7	E	2.3
850	15.2	ENE	1.8
900	14.8	E	1.4
950	14.5	SE	1.1
1000	14.0	S	1.5
1100	13.6	S	1.9
1200	12.9	SW	2.6
1300	12.3	SSW	3.4
1400	11.6	SSW	3.4
1500	11.1	SSW	2.8

令和6年11月16日　15時

高度 [m]	気温 [℃]	風向 [16方位]	風速 [m/s]
地上	21.7	-	-
50	20.1	N	2.4
100	19.9	ENE	2.0
150	19.5	ENE	2.0
200	19.3	E	3.5
250	18.9	E	4.0
300	18.6	E	4.4
350	18.8	E	5.1
400	18.2	E	4.8
450	18.0	ESE	4.4
500	17.8	ESE	4.0
550	17.3	ESE	3.2
600	17.1	ESE	2.1
650	16.8	ESE	0.7
700	16.6	SW	0.6
750	16.3	SW	1.0
800	15.9	WSW	1.2
850	15.5	SW	1.1
900	15.1	SW	0.9
950	14.8	S	0.6
1000	14.4	SSE	0.9
1100	13.7	S	3.1
1200	13.0	SSW	4.7
1300	12.3	S	4.1
1400	12.1	SSW	3.4
1500	12.5	S	2.4

令和6年11月16日　18時

高度 [m]	気温 [℃]	風向 [16方位]	風速 [m/s]
地上	18.9	-	-
50	20.2	ESE	3.1
100	19.9	ESE	3.5
150	19.4	ESE	4.0
200	19.3	E	5.6
250	19.2	E	7.3
300	19.2	E	8.0
350	18.8	E	6.8
400	18.4	E	5.9
450	18.2	E	4.9
500	17.8	E	4.0
550	17.6	E	2.7
600	17.5	ENE	2.2
650	17.2	NNE	2.6
700	16.8	NNE	2.7
750	16.3	N	2.6
800	15.9	N	2.7
850	15.7	NNW	2.8
900	15.4	NNW	2.4
950	15.1	NW	1.9
1000	14.7	WNW	1.4
1100	14.1	SW	1.6
1200	13.5	SW	2.2
1300	12.9	SSW	3.1
1400	11.9	SW	3.1
1500	11.2	SSW	3.2

令和6年11月16日　21時

高度 [m]	気温 [℃]	風向 [16方位]	風速 [m/s]
地上	18.0	-	-
50	18.6	N	1.0
100	18.5	NW	1.4
150	18.2	NW	1.7
200	18.0	NNW	2.4
250	17.8	NNW	2.8
300	17.9	NNW	2.1
350	17.6	N	1.5
400	17.4	NE	1.2
450	17.7	E	3.5
500	17.4	E	4.0
550	17.3	ESE	2.9
600	16.9	ESE	1.5
650	16.8	静穏	0.4
700	17.0	静穏	0.1
750	16.7	NNW	0.5
800	16.2	WNW	0.8
850	15.8	W	1.4
900	15.4	W	1.2
950	15.1	W	0.5
1000	14.8	E	0.6
1100	14.0	SE	0.6
1200	13.0	S	0.6
1300	12.7	SSW	1.3
1400	12.3	SW	1.7
1500	11.5	SW	2.3

令和6年11月16日　24時

高度 [m]	気温 [℃]	風向 [16方位]	風速 [m/s]
地上	17.8	-	-
50	18.9	NNE	1.8
100	18.8	NNE	1.2
150	18.7	NNE	0.8
200	18.8	NNW	1.3
250	18.7	NNW	0.9
300	18.5	N	0.8
350	18.4	NE	0.9
400	18.0	ENE	2.3
450	17.7	ENE	2.9
500	17.3	ENE	3.1
550	17.0	ENE	2.6
600	16.7	NE	2.5
650	16.6	NNE	2.2
700	16.4	NE	1.3
750	16.2	ESE	1.0
800	16.2	E	1.2
850	15.8	E	0.9
900	15.4	E	0.5
950	15.0	SE	1.0
1000	14.7	SE	1.7
1100	14.3	SSE	2.5
1200	13.5	S	3.0
1300	12.8	S	3.0
1400	11.8	S	2.7
1500	10.9	S	3.2

令和6年11月17日　3時

高度 [m]	気温 [℃]	風向 [16方位]	風速 [m/s]
地上	16.5	-	-
50	18.5	ESE	1.7
100	18.7	SSE	1.2
150	18.8	S	1.5
200	18.7	S	1.8
250	18.1	SSE	2.2
300	17.7	SE	2.8
350	17.7	SE	3.0
400	17.6	ESE	3.5
450	17.4	E	4.0
500	17.4	E	3.5
550	16.8	E	2.5
600	16.7	ENE	1.6
650	16.6	ENE	1.8
700	16.4	E	1.9
750	16.0	E	1.5
800	15.9	E	0.5
850	15.7	SW	0.5
900	15.6	SW	1.6
950	15.5	SW	2.6
1000	15.1	SW	2.9
1100	14.3	SW	3.1
1200	13.6	SSW	3.3
1300	12.8	SSW	3.3
1400	12.1	SSW	3.9
1500	11.5	S	3.6

令和6年11月17日　6時

高度 [m]	気温 [℃]	風向 [16方位]	風速 [m/s]
地上	16.2	-	-
50	17.9	ENE	0.6
100	17.9	静穏	0.2
150	17.6	NNW	1.2
200	17.3	NNW	1.5
250	17.2	NNW	1.5
300	17.3	NNW	0.8
350	16.9	N	0.5
400	16.8	NE	0.9
450	17.0	N	0.8
500	16.9	NNW	1.3
550	16.5	NW	1.3
600	16.2	NW	1.4
650	16.2	NW	1.2
700	16.0	WNW	1.0
750	15.5	WNW	1.9
800	15.1	WNW	2.6
850	14.6	WNW	3.1
900	14.3	WNW	3.9
950	13.8	W	4.2
1000	13.5	W	4.5
1100	13.2	W	4.7
1200	12.9	W	4.0
1300	12.3	WSW	4.9
1400	11.3	WSW	4.5
1500	10.8	SW	4.2

令和6年11月17日　9時

高度 [m]	気温 [℃]	風向 [16方位]	風速 [m/s]
地上	17.8	-	-
50	18.3	NE	0.6
100	18.3	NNE	0.9
150	17.8	NNE	0.8
200	17.3	N	0.9
250	16.9	NNW	1.5
300	17.3	N	2.2
350	16.9	NNW	3.1
400	16.6	NNW	3.5
450	16.3	NNW	3.2
500	16.0	NNW	2.3
550	16.1	NW	1.5
600	15.9	WNW	1.6
650	15.8	NW	2.2
700	15.5	NW	2.4
750	15.0	WNW	2.5
800	14.5	WNW	2.6
850	14.2	WNW	2.6
900	13.7	WNW	2.9
950	13.2	WNW	3.0
1000	12.8	WNW	3.2
1100	12.1	WNW	3.3
1200	11.7	WNW	3.6
1300	10.9	W	3.8
1400	10.5	WNW	4.0
1500	10.1	W	4.6

令和6年11月17日　12時

高度 [m]	気温 [℃]	風向 [16方位]	風速 [m/s]
地上	20.3	-	-
50	17.2	S	0.9
100	16.7	N	0.6
150	16.3	NNE	0.8
200	15.9	NE	1.2
250	15.6	NNE	1.6
300	15.6	NNW	2.3
350	15.5	NNW	3.6
400	15.5	NNW	4.4
450	15.2	NNW	5.3
500	15.0	NNW	5.1
550	14.7	NNW	4.3
600	14.7	NNW	4.3
650	14.4	NNW	4.6
700	14.2	NNW	4.3
750	13.9	NNW	3.7
800	13.5	NNW	3.4
850	13.2	NNW	3.4
900	13.0	NNW	3.2
950	12.8	NNW	3.2
1000	12.5	NNW	3.2
1100	12.1	NNW	3.6
1200	11.8	NNW	3.7
1300	11.4	NW	3.2
1400	11.0	NW	2.6
1500	10.5	WNW	3.0

令和6年11月17日　15時

高度 [m]	気温 [℃]	風向 [16方位]	風速 [m/s]
地上	19.1	-	-
50	17.0	SSW	2.3
100	16.6	SSW	2.0
150	16.3	SW	1.7
200	16.1	WSW	1.5
250	15.9	W	1.3
300	15.8	NW	2.3
350	15.5	NW	3.2
400	15.2	NNW	3.3
450	14.8	NNW	3.3
500	14.5	NW	4.1
550	14.2	NW	4.7
600	14.0	NW	5.2
650	13.7	NW	5.4
700	13.5	NW	5.4
750	13.2	NNW	5.4
800	13.0	NNW	5.0
850	12.8	NW	5.0
900	12.5	NW	5.1
950	12.3	NW	5.0
1000	12.1	NNW	4.9
1100	11.7	NNW	3.8
1200	11.2	NW	3.9
1300	10.7	NW	4.1
1400	10.2	NW	5.7
1500	9.8	NW	5.8

令和6年11月17日　18時

高度 [m]	気温 [℃]	風向 [16方位]	風速 [m/s]
地上	18.4	-	-
50	17.4	WNW	2.9
100	17.4	NW	3.8
150	16.9	NW	4.0
200	16.5	NW	3.4
250	16.1	NW	3.2
300	15.6	NW	3.2
350	15.2	NW	3.7
400	14.9	NW	3.7
450	14.7	NW	3.4
500	14.5	NW	3.1
550	14.2	NW	3.0
600	14.0	NW	2.8
650	13.6	NW	3.1
700	13.2	NW	3.7
750	13.1	WNW	3.6
800	12.9	WNW	3.8
850	12.6	WNW	3.9
900	12.4	WNW	4.1
950	12.1	WNW	4.6
1000	11.7	WNW	4.2
1100	10.9	W	4.3
1200	10.4	W	4.1
1300	9.7	W	3.7
1400	9.2	W	3.5
1500	8.8	WNW	4.1

令和6年11月17日　21時

高度 [m]	気温 [℃]	風向 [16方位]	風速 [m/s]
地上	16.1	-	-
50	16.1	NNW	2.2
100	15.8	NW	3.3
150	15.3	NW	4.3
200	14.9	NW	4.2
250	14.4	NW	4.2
300	14.1	NW	4.7
350	13.6	NNW	4.8
400	13.2	NNW	4.9
450	13.4	NNW	5.2
500	13.1	NNW	5.1
550	13.4	NW	4.7
600	13.1	NW	4.7
650	13.0	WNW	5.0
700	12.6	NW	5.3
750	12.3	NW	5.6
800	11.9	NW	6.0
850	11.6	NW	6.3
900	11.1	NNW	6.5
950	10.8	NNW	6.8
1000	10.6	NW	7.4
1100	10.0	NW	7.4
1200	9.8	NW	6.4
1300	9.0	WNW	6.4
1400	8.7	WNW	6.8
1500	8.4	WNW	7.1

令和6年11月17日　24時

高度 [m]	気温 [℃]	風向 [16方位]	風速 [m/s]
地上	14.2	-	-
50	14.5	静穏	0.2
100	14.2	静穏	0.1
150	13.8	NNE	0.6
200	13.4	N	1.4
250	12.9	N	2.4
300	12.5	NNW	2.5
350	12.0	NNW	2.6
400	11.8	NW	3.5
450	11.6	NNW	4.6
500	11.4	NNW	6.1
550	11.6	NNW	8.0
600	11.4	NNW	8.6
650	11.2	NNW	8.4
700	11.1	NNW	8.9
750	11.1	NNW	9.6
800	11.0	NNW	9.8
850	10.7	NNW	10.1
900	10.4	NNW	10.5
950	10.2	NNW	10.9
1000	9.9	NW	10.8
1100	9.2	NW	9.4
1200	8.3	NW	8.6
1300	7.7	NW	8.9
1400	6.9	NW	8.7
1500	6.3	NW	9.2

令和6年11月18日　3時

高度 [m]	気温 [℃]	風向 [16方位]	風速 [m/s]
地上	13.3	-	-
50	14.0	NNW	3.9
100	13.5	NNW	4.7
150	12.9	NNW	5.1
200	12.5	NNW	5.6
250	12.2	NNW	6.1
300	12.5	NNW	7.4
350	12.3	NNW	8.2
400	11.9	NNW	7.3
450	11.5	NNW	6.6
500	11.1	NNW	6.3
550	10.7	NNW	6.2
600	10.2	NNW	6.1
650	9.9	NNW	7.1
700	9.4	NNW	7.9
750	8.9	NNW	8.5
800	8.5	NNW	8.6
850	8.0	N	9.0
900	7.8	N	9.9
950	7.4	NNW	10.7
1000	7.1	NNW	11.1
1100	6.4	NNW	11.3
1200	6.0	NNW	10.8
1300	5.4	NNW	9.6
1400	4.9	NNW	9.8
1500	5.0	NW	9.5

令和6年11月18日　6時

高度 [m]	気温 [℃]	風向 [16方位]	風速 [m/s]
地上	11.6	-	-
50	12.9	NW	1.8
100	12.4	WNW	2.3
150	12.1	NW	3.0
200	11.9	NW	3.9
250	11.5	NW	4.9
300	11.0	NW	5.4
350	10.7	NNW	5.8
400	10.3	NNW	6.3
450	9.9	NNW	6.6
500	9.5	NNW	6.4
550	9.0	NNW	6.1
600	8.5	NNW	5.9
650	8.0	NNW	5.6
700	7.6	NNW	5.3
750	7.3	NNW	5.0
800	6.8	NNW	5.4
850	6.3	NNW	5.7
900	5.8	NNW	6.2
950	5.4	NNW	7.1
1000	5.0	NNW	7.9
1100	4.1	NNW	9.0
1200	3.8	NNW	12.6
1300	3.4	NNW	14.3
1400	3.4	NNW	16.3
1500	4.2	NNW	13.9

令和6年11月18日　9時

高度 [m]	気温 [℃]	風向 [16方位]	風速 [m/s]
地上	14.5	-	-
50	12.2	静穏	0.2
100	11.8	WNW	0.7
150	11.3	NW	0.9
200	11.0	NW	1.7
250	10.6	NNW	2.3
300	10.1	NNW	2.2
350	9.6	N	2.6
400	9.2	N	3.1
450	9.0	NNW	4.0
500	8.5	NNW	4.4
550	8.0	NNW	4.5
600	7.8	NNW	4.9
650	7.6	NNW	5.4
700	7.2	N	5.7
750	7.0	N	6.1
800	6.8	N	7.0
850	6.3	N	7.6
900	6.0	N	8.1
950	5.5	N	9.0
1000	5.2	N	9.6
1100	4.4	N	10.5
1200	3.6	N	10.4
1300	2.7	N	10.6
1400	2.2	N	12.0
1500	2.9	N	11.5

令和6年11月18日　12時

高度 [m]	気温 [℃]	風向 [16方位]	風速 [m/s]
地上	19.7	-	-
50	14.8	NNW	6.4
100	14.4	NNW	6.2
150	14.1	NNW	6.0
200	13.6	NNW	6.2
250	13.3	NNW	5.0
300	12.7	N	4.9
350	12.2	N	4.7
400	11.7	N	4.6
450	11.4	N	4.2
500	10.8	N	5.1
550	10.2	N	5.2
600	9.6	N	4.9
650	9.1	N	5.1
700	8.6	N	6.1
750	8.1	N	6.3
800	7.6	N	5.7
850	7.1	N	5.5
900	6.7	N	5.5
950	6.0	N	5.6
1000	5.5	N	5.4
1100	4.7	N	5.4
1200	3.7	NNE	6.0
1300	2.8	NNE	6.7
1400	2.2	NNE	6.8
1500	1.6	NNE	6.2

令和6年11月18日　15時

高度 [m]	気温 [℃]	風向 [16方位]	風速 [m/s]
地上	18.7	-	-
50	17.4	NNW	7.0
100	15.9	NNW	8.5
150	13.7	NNW	9.7
200	12.1	NNW	11.4
250	11.7	NNW	10.6
300	11.2	NNW	9.6
350	10.7	NNW	9.8
400	10.3	NNW	10.6
450	9.8	NNW	10.3
500	9.3	NNW	9.7
550	9.0	N	9.8
600	8.6	N	9.4
650	8.1	N	8.5
700	7.6	N	7.6
750	7.1	N	7.1
800	6.7	N	6.7
850	6.2	N	6.2
900	5.6	N	5.5
950	5.1	N	5.0
1000	4.7	N	4.8
1100	3.8	NNE	4.6
1200	3.4	NNE	6.0
1300	2.5	NNE	5.9
1400	1.6	NE	5.6
1500	0.8	NNE	4.9

令和6年11月18日　18時

高度 [m]	気温 [℃]	風向 [16方位]	風速 [m/s]
地上	12.4	-	-
50	11.1	ENE	4.4
100	11.2	NE	4.7
150	10.8	NE	5.5
200	10.3	NE	5.9
250	9.8	NE	6.6
300	9.3	NE	7.2
350	8.9	NE	7.6
400	8.5	NNE	8.3
450	8.0	NNE	8.6
500	7.6	NNE	8.8
550	7.1	NNE	9.0
600	6.6	NNE	9.4
650	6.1	NNE	9.9
700	5.7	NNE	9.9
750	5.2	NE	10.4
800	4.7	NE	10.7
850	4.2	NE	10.9
900	3.8	NE	11.6
950	3.4	NE	11.8
1000	2.9	NE	12.1
1100	2.0	NE	12.1
1200	1.2	NE	12.3
1300	0.6	NNE	12.2
1400	- 0.4	NNE	12.6
1500	0.0	NNE	11.6

令和6年11月18日　21時

高度 [m]	気温 [℃]	風向 [16方位]	風速 [m/s]
地上	8.3	-	-
50	9.3	E	1.4
100	9.3	E	2.5
150	9.7	E	3.1
200	9.2	ENE	3.4
250	8.7	ENE	3.5
300	8.4	NE	3.6
350	8.3	NE	4.0
400	7.9	NE	4.6
450	7.5	NE	4.6
500	7.0	NE	4.4
550	6.6	NE	3.9
600	6.1	ENE	3.5
650	5.7	ENE	3.4
700	5.3	ENE	3.2
750	5.0	ENE	3.1
800	4.6	ENE	2.9
850	4.1	ENE	3.1
900	3.8	ENE	3.9
950	3.4	ENE	5.0
1000	2.9	ENE	5.4
1100	2.0	ENE	6.1
1200	1.7	ENE	8.7
1300	2.0	ENE	9.9
1400	2.7	E	5.6
1500	3.1	ENE	3.4

令和6年11月18日　24時

高度 [m]	気温 [℃]	風向 [16方位]	風速 [m/s]
地上	8.5	-	-
50	9.4	ENE	2.5
100	9.0	E	3.9
150	8.7	E	4.4
200	8.2	E	4.6
250	8.1	E	5.7
300	7.9	E	6.4
350	7.5	E	6.4
400	7.1	ENE	5.9
450	6.6	ENE	5.2
500	6.0	ENE	4.4
550	5.7	ENE	4.0
600	5.5	ENE	2.6
650	5.5	NE	1.0
700	5.3	ENE	1.7
750	4.8	ENE	3.1
800	4.7	NE	3.6
850	5.1	NE	4.2
900	5.0	NE	5.4
950	4.7	NE	5.8
1000	4.3	ENE	5.7
1100	3.9	ENE	5.0
1200	3.1	ENE	3.6
1300	2.5	ENE	2.8
1400	2.1	E	5.0
1500	1.7	ESE	5.4

令和6年11月19日　3時

高度 [m]	気温 [℃]	風向 [16方位]	風速 [m/s]
地上	7.7	-	-
50	9.2	ENE	1.8
100	9.4	ENE	2.4
150	9.2	ENE	3.0
200	8.9	ENE	2.9
250	8.5	NE	2.0
300	8.2	N	1.4
350	7.7	NW	1.6
400	7.3	NW	1.6
450	6.9	NW	2.0
500	6.8	NNW	2.0
550	6.8	N	2.0
600	6.5	NNE	2.6
650	6.3	NE	2.9
700	6.3	NE	3.5
750	5.9	NE	3.2
800	5.9	NE	2.8
850	5.5	NE	2.3
900	5.1	ENE	2.7
950	4.7	ENE	3.7
1000	4.3	ENE	4.5
1100	3.5	E	6.3
1200	2.8	E	5.6
1300	2.2	E	4.8
1400	2.2	SE	2.4
1500	1.9	SSW	3.3

令和6年11月19日　6時

高度 [m]	気温 [℃]	風向 [16方位]	風速 [m/s]
地上	7.3	-	-
50	8.3	ESE	3.1
100	8.5	ESE	4.0
150	8.2	ESE	4.9
200	8.1	ESE	4.9
250	7.9	ESE	4.2
300	7.5	ESE	3.2
350	7.0	SE	2.3
400	6.6	SE	1.8
450	6.2	SSE	1.4
500	5.8	SSW	1.0
550	6.0	WSW	0.8
600	6.6	NNE	0.9
650	6.3	NNE	1.5
700	6.0	N	1.5
750	5.5	N	1.4
800	5.2	NNE	1.2
850	4.9	NNW	1.1
900	4.5	NW	1.6
950	4.2	NNW	1.7
1000	4.1	NNW	1.3
1100	3.3	S	0.6
1200	2.9	WSW	1.4
1300	2.6	W	3.8
1400	2.5	W	5.6
1500	1.9	WSW	8.0

令和6年11月19日　9時

高度 [m]	気温 [℃]	風向 [16方位]	風速 [m/s]
地上	14.0	-	-
50	9.7	ESE	0.7
100	9.1	ESE	0.7
150	8.5	E	1.3
200	8.0	E	1.9
250	7.6	E	2.3
300	7.5	E	2.7
350	7.0	E	3.5
400	6.7	E	3.3
450	6.3	E	2.7
500	6.1	E	1.6
550	6.6	NE	1.1
600	6.4	ENE	1.3
650	6.2	E	1.2
700	5.7	ESE	1.4
750	5.3	ESE	1.5
800	5.0	ESE	1.4
850	4.7	ESE	1.1
900	4.5	ENE	1.0
950	4.1	NNE	1.4
1000	4.0	NNW	1.7
1100	3.3	NW	1.0
1200	3.0	NW	1.3
1300	2.9	WSW	4.1
1400	3.1	WSW	8.5
1500	3.6	WSW	8.6

令和6年11月19日　12時

高度 [m]	気温 [℃]	風向 [16方位]	風速 [m/s]
地上	17.6	-	-
50	12.7	静穏	0.4
100	11.6	静穏	0.4
150	11.1	静穏	0.2
200	10.8	NE	1.0
250	10.3	ENE	1.1
300	9.8	E	1.2
350	9.2	SE	1.4
400	8.7	SSE	0.8
450	8.5	静穏	0.4
500	7.9	WNW	0.7
550	7.4	NW	0.7
600	6.8	N	1.5
650	6.6	N	1.7
700	5.9	NE	1.3
750	5.4	E	1.2
800	5.1	E	0.9
850	4.6	E	0.7
900	4.2	SE	1.0
950	3.7	SSE	2.1
1000	3.5	SSE	3.1
1100	3.9	SE	2.9
1200	3.8	S	4.5
1300	3.4	SSW	6.1
1400	2.7	SW	7.8
1500	2.2	SW	9.5

令和6年11月19日　15時

高度 [m]	気温 [℃]	風向 [16方位]	風速 [m/s]
地上	17.2	-	-
50	13.5	NNW	1.8
100	13.0	NNW	1.7
150	12.6	NNW	1.7
200	12.1	NNW	1.7
250	11.6	NNW	1.8
300	11.1	NW	2.2
350	10.7	NW	2.2
400	10.3	WNW	2.3
450	9.7	WNW	1.7
500	9.2	WNW	1.3
550	8.8	WNW	1.5
600	8.3	W	1.4
650	7.8	W	1.4
700	7.3	WSW	1.6
750	6.9	SW	1.5
800	6.4	SSW	1.5
850	6.0	SW	1.7
900	5.5	SW	2.3
950	5.1	SW	2.8
1000	4.9	SSW	2.8
1100	4.8	S	3.9
1200	4.2	SSW	6.1
1300	3.7	SSW	7.5
1400	3.0	SW	10.4
1500	2.6	SW	10.7

令和6年11月19日　18時

高度 [m]	気温 [℃]	風向 [16方位]	風速 [m/s]
地上	11.4	-	-
50	11.7	SSE	2.9
100	11.2	SSE	3.1
150	10.8	S	2.9
200	10.5	S	2.7
250	10.3	SSE	2.1
300	10.0	SSE	0.9
350	9.6	静穏	0.1
400	9.3	NNW	0.6
450	9.0	NW	0.8
500	8.7	静穏	0.4
550	8.4	SSW	1.3
600	8.1	S	1.9
650	7.6	S	2.2
700	7.2	S	2.4
750	6.7	S	2.4
800	6.2	S	2.3
850	5.8	S	2.4
900	5.4	S	2.2
950	5.0	S	2.2
1000	4.5	S	2.6
1100	5.0	SSW	4.9
1200	4.4	SW	7.8
1300	4.2	SW	9.3
1400	4.8	WSW	9.1
1500	5.8	WSW	10.2

令和6年11月19日　21時

高度 [m]	気温 [℃]	風向 [16方位]	風速 [m/s]
地上	9.8	-	-
50	8.8	E	3.4
100	9.0	E	2.8
150	9.6	ESE	3.2
200	9.8	ESE	2.0
250	9.7	SE	1.1
300	9.5	SSE	1.3
350	9.1	S	1.3
400	8.7	SSW	1.0
450	8.2	SW	1.0
500	8.1	WSW	1.5
550	7.7	W	1.6
600	7.3	WNW	1.3
650	6.8	WNW	1.4
700	6.8	WNW	1.4
750	6.6	WSW	1.7
800	6.4	SW	2.7
850	6.3	SW	4.1
900	6.1	SSW	5.7
950	5.8	SSW	6.9
1000	5.4	SSW	7.5
1100	4.5	SSW	8.3
1200	3.8	SW	8.6
1300	4.1	SW	8.0
1400	6.5	WSW	7.8
1500	6.9	W	7.1

令和6年11月19日　24時

高度 [m]	気温 [℃]	風向 [16方位]	風速 [m/s]
地上	7.0	-	-
50	7.9	E	2.4
100	8.6	静穏	0.2
150	8.8	SW	0.5
200	8.6	W	0.5
250	8.7	WNW	1.3
300	8.6	WNW	1.3
350	8.1	WNW	1.2
400	7.7	W	1.3
450	7.5	W	1.5
500	7.0	W	1.8
550	6.7	W	1.9
600	6.4	WNW	2.1
650	6.2	WNW	2.5
700	6.1	NW	2.7
750	6.0	WNW	2.3
800	5.8	W	2.7
850	5.4	WSW	3.3
900	5.1	SW	4.3
950	5.0	SW	5.7
1000	4.7	SW	6.6
1100	3.8	SW	7.6
1200	3.0	SW	7.4
1300	3.6	WSW	7.1
1400	5.5	W	5.3
1500	6.1	W	5.0

1.2 予測

(1) 異常年検定

現地調査を実施した調査期間（令和 5 年 12 月 1 日～令和 6 年 11 月 30 日）が平年と比較して異常でないことを確認するため、益城町気象観測所における過去 10 年（2014 年～2023 年）と 2024 年の観測結果を用いて、異常年検定を以下の手順で実施した。なお、調査期間を 2024 年とし、過去 10 年の年度についても同様の期間で集計した。

＜異常年検定の手順＞

① 仮説：不良標本X_0と他の標本（その平均値）Xとの間に有意な差は無いとする。

$H_0: X_0=X (X=\Sigma Xi/n)$

② F_0を計算する。

$F_0=(n-1)(X_0-X)^2/(n+1)S^2$

ただし、$S^2=\Sigma(Xi-X)^2/n$

③ 自由度$\nu_1=1$、$\nu_2=n-1$を求める。

④ 有意水準（危険率）αを決め、F分布表により$F\nu_2(\alpha)$の値を求める。

⑤ F_0 と$F\nu_2(\alpha)$を比較して

$F_0 \geqq F\nu_2(\alpha)$ ならば仮説棄却：$H_0: X_0=X$は棄却

$F_0 < F\nu_2(\alpha)$ ならば仮説採択：$H_0: X_0=X$は採択とする。

⑥ 危険率αでの棄却限界を求めるには$F_0=F\nu_2(\alpha)$とおいてX_0を計算すればよい。

$X_0=X\pm S\sqrt{\{(n+1)/(n-1)\}F\nu_2(\alpha)}$

危険率αは1%、2.5%、5%の3種類とした。$F\nu_2(\alpha)$のそれぞれの値はF分布表より

1% : F (0.01) =10.56
2.5% : F (0.025) =7.21
5% : F (0.05) =5.12 となる。

検定結果は表 1.2-1 に示す。調査期間中（検定年）は危険率１％でみると F_0 の値が棄却限界値（10.56）より小さくなっていることから過去のデータとの間に有意な差はみられなかったものと判断され、検定年は異常ではなかったと考えられる。

表 1.2-1　異常年検定結果

地点：益城町
統計年：2014年度～2023年度
検定年：2024年度

風向	統計年												検定年		危険率1.0%の場合			危険率2.5%の場合			危険率5.0%の場合		
	頻度										平均	分散	頻度		F値=	10.56		F値=	7.21		F値=	5.12	
	2014	2015	2016	2017	2018	2019	2020	2021	2022	2023	Xavg	S2	2024	FO	判定	上限値	下限値	判定	上限値	下限値	判定	上限値	下限値
NNE	455	371	439	402	445	475	413	429	351	419	419.9	1285.3	446	0.43	○	548.70	291.10	○	526.32	313.48	○	509.58	330.22
NE	943	789	727	822	818	875	819	889	727	680	808.9	5955.1	714	1.24	○	1086.14	531.66	○	1037.98	579.82	○	1001.94	615.86
ENE	1194	1098	945	1085	1170	1125	1035	1166	1120	1215	1115.3	5848.0	1014	1.44	○	1390.03	840.57	○	1342.31	888.29	○	1306.60	924.00
E	391	409	418	393	480	531	375	555	526	621	469.9	6460.3	500	0.11	○	758.66	181.14	○	708.50	231.30	○	670.96	268.84
ESE	349	307	347	316	374	341	342	375	371	449	357.1	1409.9	413	1.81	○	492.00	222.20	○	468.56	245.64	○	451.03	263.17
SE	279	266	300	237	226	317	262	277	238	281	268.3	746.0	309	1.82	○	366.42	170.18	○	349.38	187.22	○	336.63	199.97
SSE	288	292	289	308	254	248	269	268	283	301	280.0	348.8	273	0.11	○	347.10	212.90	○	335.44	224.56	○	326.72	233.28
S	434	470	527	540	525	465	514	521	526	446	496.8	1356.2	511	0.12	○	629.10	364.50	○	606.12	387.48	○	588.92	404.68
SSW	886	956	863	932	841	738	1024	874	873	760	874.7	6543.0	848	0.09	○	1165.30	584.10	○	1114.82	634.58	○	1077.05	672.35
SW	731	787	781	793	718	699	843	746	911	762	777.1	3555.1	945	6.49	○	991.31	562.89	○	954.10	600.10	×	926.25	627.95
WSW	483	494	552	536	486	483	505	473	542	478	503.2	771.0	536	1.14	○	602.95	403.45	○	585.62	420.78	○	572.66	433.74
W	419	443	476	449	450	454	462	423	461	414	445.1	375.3	449	0.03	○	514.70	375.50	○	502.61	387.59	○	493.56	396.64
WNW	489	554	543	532	465	521	482	507	496	526	511.5	731.9	466	2.31	○	608.69	414.31	○	591.81	431.19	○	579.17	443.83
NW	557	527	561	517	553	531	502	466	544	576	533.4	947.4	484	2.11	○	643.98	422.82	○	624.77	442.03	○	610.40	456.40
NNW	409	474	446	416	448	429	415	334	361	396	412.8	1555.4	414	0.00	○	554.48	271.12	○	529.87	295.73	○	511.46	314.14
N	339	412	426	371	399	400	361	323	356	383	377.0	976.8	389	0.12	○	489.28	264.72	○	469.78	284.22	○	455.18	298.82
Calm	112	110	144	109	104	125	161	131	72	53	112.1	911.3	72	1.44	○	220.55	3.65	○	201.71	22.49	○	187.62	36.58
合計	8758	8759	8784	8758	8756	8757	8784	8757	8758	8760			8783										

風速階級	統計年												検定年		危険率1.0%の場合			危険率2.5%の場合			危険率5.0%の場合		
	頻度										平均	分散	頻度		F値=	10.56		F値=	7.21		F値=	5.12	
	2014	2015	2016	2017	2018	2019	2020	2021	2022	2023	Xavg	S2	2024	FO	判定	上限値	下限値	判定	上限値	下限値	判定	上限値	下限値
0.0～1.0	1571	1628	1775	1553	1494	1556	1709	1555	1488	1528	1585.7	7722.0	1490	0.97	○	1901.40	1270.00	○	1846.56	1324.84	○	1805.52	1365.88
1.1～2.0	3250	3413	3456	3259	3305	3310	3216	3075	3103	3200	3258.7	13084.4	3183	0.36	○	3669.65	2847.75	○	3598.26	2919.14	○	3544.85	2972.55
2.1～3.0	2094	2105	2064	2122	2073	2143	2094	2079	2154	2143	2107.1	915.7	2142	1.09	○	2215.81	1998.39	○	2196.93	2017.27	○	2182.80	2031.40
3.1～4.0	1100	1209	1071	1169	1118	1128	1137	1186	1246	1197	1156.1	2660.9	1189	0.33	○	1341.42	970.78	○	1309.23	1002.97	○	1285.14	1027.06
4.1～5.0	674	653	587	711	672	667	657	739	738	683	678.1	1795.5	705	0.33	○	830.33	525.87	○	803.89	552.31	○	784.10	572.10
5.1～6.0	387	326	334	384	436	394	367	464	440	440	397.2	1989.6	477	2.62	○	557.45	236.95	○	529.61	264.79	○	508.78	285.62
6.1～7.0	212	170	189	212	261	192	226	273	238	240	221.3	960.6	268	1.86	○	332.65	109.95	○	313.31	129.29	○	298.83	143.77
7.1～8.0	120	72	77	115	119	92	122	136	105	114	107.2	384.6	131	1.21	○	177.65	36.75	○	165.41	48.99	○	156.26	58.14
8.1～9.0	66	21	31	53	73	36	53	53	55	65	50.6	245.6	52	0.01	○	106.91	−5.71	○	97.13	4.07	○	89.81	11.39
9.1～10.0	45	11	20	34	32	20	33	31	21	19	26.6	90.2	34	0.50	○	60.73	−7.53	○	54.80	−1.60	○	50.36	2.84
10.1～	32	2	11	13	17	12	15	5	10	6	12.3	62.4	8	0.24	○	40.68	−16.08	○	35.75	−11.15	○	32.06	−7.46
	0	0	0	0	0	0	0	0	0	0	0.0		0										

(2) 上層逆転層の発生状況

上層逆転層の発生状況は表 1.2-2 に示すとおりである。最も高濃度となったのは、4 月 20 日 12 時における気象条件であった。

表 1.2-2(1)　上層逆転層の出現状況

日付	時間	高度 (m)		温度 (℃)			風速 (m/s) (高度 50m)	大気安定度
		下端	上端	下端	上端	差		
2 月 16 日	6 時	150	200	5.8	6.0	0.2	6.0	E
2 月 16 日	21 時	300	350	4.3	4.7	0.4	1.7	G
2 月 17 日	3 時	200	250	4.7	4.9	0.2	1.2	G
2 月 17 日	9 時	150	200	6.5	6.9	0.4	2.4	B
2 月 18 日	9 時	200	300	10.8	11.6	0.8	5.4	B
2 月 18 日	12 時	250	300	13.8	14.0	0.2	3.2	A-B
2 月 18 日	21 時	150	250	14.0	15.2	1.2	6.8	D
2 月 20 日	9 時	300	400	14.7	15.0	0.3	0.9	B
2 月 20 日	21 時	350	500	14.7	15.5	0.8	1.1	D
2 月 20 日	24 時	200	300	15.5	15.9	0.4	4.6	D
4 月 19 日	3 時	100	200	13.8	14.4	0.6	1.0	D
4 月 19 日	6 時	100	150	12.8	14	1.2	1.8	D
4 月 19 日	9 時	150	250	14.8	15.9	1.1	2.4	B
4 月 20 日	3 時	300	350	16.3	16.6	0.3	3.7	G
4 月 20 日	6 時	100	150	17.1	17.5	0.4	3.8	G
4 月 20 日	12 時	100	450	14.3	15.0	0.7	2.3	A
4 月 21 日	6 時	150	300	17.7	18.5	0.8	1.2	G
4 月 21 日	9 時	350	450	16.6	17.6	1.0	1.9	D
4 月 21 日	15 時	250	350	17.0	17.6	0.6	5.0	D
4 月 22 日	6 時	250	300	14.6	14.8	0.2	2.2	D
4 月 23 日	3 時	400	450	13.9	14.2	0.3	1.8	D
4 月 23 日	6 時	200	250	14.5	15.0	0.5	0.3	D
4 月 23 日	9 時	200	300	14.5	15.1	0.6	2.0	D
4 月 23 日	12 時	200	300	15.7	16.7	1.0	1.7	D
4 月 23 日	15 時	250	300	16.2	16.4	0.2	1.8	B
4 月 25 日	9 時	450	500	9.9	10.1	0.2	1.6	D
4 月 25 日	15 時	450	500	15.7	15.9	0.2	3.3	A-B
7 月 24 日	3 時	150	200	26.3	26.5	0.2	1.8	G
7 月 25 日	15 時	150	200	27.3	27.7	0.4	6.1	B
7 月 25 日	21 時	100	150	26.9	28.0	1.1	6.2	G
7 月 25 日	24 時	100	150	26.6	26.8	0.2	4.9	G
7 月 26 日	3 時	250	300	26.5	26.8	0.3	4.7	G
7 月 26 日	15 時	150	200	27.9	28.6	0.7	1.9	D
7 月 26 日	24 時	150	200	26.6	27.1	0.5	2.0	G

表 1.2-2(2)　上層逆転層の出現状況

日付	時間	高度（m）		温度（℃）			風速（m/s）	大気
		下端	上端	下端	上端	差	（高度 50m）	安定度
11 月 13 日	3 時	400	450	13.6	13.9	0.3	1.4	G
11 月 13 日	6 時	250	300	13.9	14.1	0.2	3.6	D
11 月 13 日	21 時	200	250	16.4	16.6	0.2	1.5	G
11 月 14 日	6 時	450	500	15.6	15.8	0.2	2.7	G
11 月 15 日	12 時	200	250	18.0	18.2	0.2	0.5	A
11 月 15 日	15 時	300	350	17.6	17.8	0.2	1.9	A-B
11 月 15 日	18 時	100	150	18.1	18.5	0.4	0.5	G
11 月 15 日	21 時	400	450	17.1	17.5	0.4	1.8	G
11 月 15 日	24 時	100	150	17.3	17.6	0.3	0.7	G
11 月 16 日	3 時	100	200	18.4	19.1	0.7	1.5	D
11 月 16 日	6 時	200	250	17.4	17.7	0.3	1.2	D
11 月 16 日	9 時	200	250	18.9	19.2	0.3	1.5	D
11 月 16 日	15 時	300	350	18.6	18.8	0.2	2.4	B
11 月 16 日	21 時	400	450	17.4	17.7	0.3	1.0	D
11 月 17 日	6 時	400	450	16.8	17.4	0.6	0.6	D
11 月 17 日	9 時	250	300	16.9	17.3	0.4	0.6	D
11 月 17 日	21 時	400	450	13.2	13.4	0.2	2.2	D
11 月 18 日	3 時	250	300	12.2	12.5	0.3	3.9	G
11 月 18 日	21 時	100	150	9.3	9.7	0.4	1.4	G

(2) 接地逆転層の発生状況

接地逆転層の発生状況は表 1.2-3 に示すとおりである。最も高濃度となったのは、4 月 21 日 3 時における気象条件であった。

表 1.2-3(1)　接地逆転層の出現状況

日付	時間	高度 (m)		温度 (℃)			風速 (m/s) (高度 50m)
		下端	上端	下端	上端	差	
2 月 14 日	3 時	1.5	100	10.3	12.8	2.5	2.5
2 月 14 日	6 時	1.5	100	10.6	13.6	3.0	2.9
2 月 14 日	9 時	50	100	12.6	13.5	0.9	2.0
2 月 14 日	18 時	1.5	100	12.2	13.0	0.8	2.3
2 月 14 日	21 時	1.5	150	12.1	13.8	1.7	1.8
2 月 15 日	3 時	50	150	12.6	14.9	2.3	1.5
2 月 15 日	6 時	1.5	50	12.7	13.4	0.7	2.6
2 月 15 日	9 時	1.5	100	15.0	16.1	1.1	0.5
2 月 16 日	24 時	1.5	50	3.4	4.7	1.3	1.0
2 月 17 日	3 時	1.5	50	3.1	4.9	1.8	1.5
2 月 17 日	6 時	1.5	250	2.4	5.6	3.2	1.2
2 月 18 日	3 時	1.5	200	7.1	9.7	2.6	1.1
2 月 18 日	6 時	1.5	200	5.3	10.1	4.8	2.8
2 月 18 日	24 時	50	100	15.8	16.2	0.4	7.0
2 月 19 日	3 時	1.5	100	17.2	18.6	1.4	1.5
2 月 19 日	6 時	1.5	200	15.2	16.8	1.6	4.5
2 月 19 日	12 時	1.5	100	16.9	18.7	1.8	7.9
2 月 20 日	18 時	50	100	15.7	16.0	0.3	0.8
2 月 20 日	21 時	50	100	15.2	16.1	0.9	1.1
4 月 19 日	3 時	1.5	50	10.2	13.8	3.6	1.0
4 月 19 日	6 時	1.5	50	7.9	12.8	4.9	1.8
4 月 19 日	21 時	1.5	50	16.0	19.7	3.7	1.6
4 月 19 日	24 時	1.5	100	16.0	18.7	2.7	1.1
4 月 20 日	3 時	1.5	50	14.1	17.5	3.4	3.7
4 月 20 日	6 時	1.5	50	14.3	17.1	2.8	3.8
4 月 20 日	9 時	1.5	200	16.5	19.3	2.8	2.0
4 月 20 日	15 時	1.5	50	15.0	17.9	2.9	2.8
4 月 20 日	21 時	1.5	150	15.3	16.4	1.1	2.4
4 月 20 日	24 時	1.5	50	16.4	18.3	1.9	1.7
4 月 21 日	3 時	1.5	150	17.2	19.5	2.3	1.3
4 月 21 日	6 時	1.5	50	17.7	18.3	0.6	1.2
4 月 21 日	18 時	50	100	17.1	17.4	0.3	2.2
4 月 22 日	21 時	1.5	50	15.5	16.1	0.6	0.7
4 月 24 日	21 時	1.5	50	14.2	15.0	0.8	4.9
4 月 24 日	24 時	1.5	50	11.4	13.0	1.6	3.3
4 月 25 日	3 時	1.5	50	10.8	12.0	1.2	1.6
4 月 25 日	6 時	1.5	50	10.4	11.5	1.1	2.7
4 月 25 日	21 時	1.5	50	15.0	17.1	2.1	2.6
4 月 25 日	24 時	1.5	250	13.7	17.3	3.6	1.0

表 1.2-3(2)　接地逆転層の出現状況

日付	時間	高度（m）		温度（℃）			風速（m/s）
		下端	上端	下端	上端	差	（高度 50m）
7 月 24 日	3 時	1.5	100	25.6	26.3	0.7	1.4
7 月 24 日	6 時	50	100	25.0	26.4	1.4	2.8
7 月 24 日	21 時	50	150	27.6	28.8	1.2	2.8
7 月 24 日	24 時	50	150	26.8	27.4	0.6	1.0
7 月 25 日	3 時	1.5	100	26.0	26.8	0.8	2.3
7 月 25 日	6 時	1.5	200	25.6	26.7	1.1	1.0
7 月 25 日	15 時	1.5	100	25.8	27.7	1.9	6.1
7 月 25 日	18 時	1.5	150	27.0	27.9	0.9	4.6
7 月 25 日	21 時	1.5	50	26.6	27.0	0.4	6.2
7 月 25 日	24 時	1.5	50	25.8	26.8	1.0	4.9
7 月 26 日	3 時	1.5	200	25.6	26.7	1.1	4.7
7 月 26 日	6 時	1.5	50	26.4	26.7	0.3	4.3
7 月 26 日	21 時	50	100	26.9	27.1	0.2	5.6
7 月 27 日	3 時	1.5	150	25.8	27.3	1.5	3.7
7 月 27 日	6 時	1.5	150	25.6	26.7	1.1	4.5
7 月 27 日	24 時	1.5	50	27.0	27.2	0.2	0.0
7 月 28 日	3 時	1.5	100	25.6	26.7	1.1	1.8
7 月 28 日	6 時	50	150	25.0	26.2	1.2	1.5
7 月 28 日	24 時	1.5	50	26.2	26.4	0.2	1.1
7 月 29 日	6 時	50	100	24.2	24.7	0.5	1.4
11 月 13 日	3 時	1.5	150	12.1	14.4	2.3	1.4
11 月 13 日	6 時	1.5	150	12.1	14.7	2.6	3.6
11 月 13 日	21 時	50	100	16.8	17.2	0.4	1.5
11 月 13 日	24 時	1.5	250	15.3	17.0	1.7	1.6
11 月 14 日	3 時	1.5	150	15.0	17.0	2.0	0.8
11 月 14 日	6 時	1.5	250	13.2	17.1	3.9	2.7
11 月 14 日	21 時	1.5	150	18.1	19.8	1.7	2.3
11 月 14 日	24 時	1.5	100	18.0	19.9	1.9	1.8
11 月 15 日	3 時	1.5	150	17.5	19.0	1.5	1.5
11 月 15 日	6 時	1.5	150	17.7	19.7	2.0	1.9
11 月 15 日	9 時	1.5	100	18.8	20.2	1.4	6.8
11 月 15 日	21 時	1.5	50	17.9	18.1	0.2	1.8
11 月 15 日	24 時	1.5	50	16.9	17.3	0.4	0.7
11 月 16 日	3 時	1.5	50	16.9	18.5	1.6	1.5
11 月 16 日	6 時	1.5	50	16.4	17.6	1.2	1.2
11 月 16 日	9 時	1.5	50	18.4	19.0	0.6	1.5
11 月 16 日	12 時	50	200	18.5	19.9	1.4	0.5
11 月 16 日	18 時	1.5	50	18.9	20.2	1.3	3.1
11 月 16 日	21 時	1.5	50	18.0	18.6	0.6	1.0
11 月 16 日	24 時	1.5	50	17.8	18.9	1.1	1.8
11 月 17 日	3 時	1.5	150	16.5	18.8	2.3	1.7
11 月 17 日	6 時	1.5	50	16.2	17.9	1.7	0.6
11 月 17 日	9 時	1.5	50	17.8	18.3	0.5	0.6
11 月 17 日	24 時	1.5	50	14.2	14.5	0.3	0.2
11 月 18 日	3 時	1.5	50	13.3	14.0	0.7	3.9
11 月 18 日	6 時	1.5	50	11.6	12.9	1.3	1.8
11 月 18 日	21 時	1.5	50	8.3	9.3	1.0	1.4
11 月 18 日	24 時	1.5	50	8.5	9.4	0.9	2.5
11 月 19 日	3 時	1.5	100	7.7	9.4	1.7	1.8
11 月 19 日	6 時	1.5	100	7.3	8.5	1.2	3.1
11 月 19 日	18 時	1.5	50	11.4	11.7	0.3	2.9
11 月 19 日	21 時	50	200	8.8	9.8	1.0	3.4
11 月 19 日	24 時	1.5	150	7.0	8.8	1.8	2.4

2　騒音

2.1　調査結果

(1) 騒音の状況

1)　環境騒音

測定地点：地点1
測定月日：令和6年11月13日(水)6:00 ～ 令和6年11月14日(木)6:00

測定時間帯		等価騒音レベル(dB)	時間率騒音レベル(dB)					最大騒音レベル(dB)	最小騒音レベル(dB)
		L_{Aeq}	L_{A5}	L_{A10}	L_{A50}	L_{A90}	L_{A95}	L_{Amax}	L_{Amin}
昼間	6～7	35.3	39	37	32	29	28	63.7	25.9
	7～8	38.8	43	41	35	31	30	65.2	26.5
	8～9	37.7	42	40	35	32	32	59.2	28.3
	9～10	36.6	41	38	34	32	31	56.6	27.5
	10～11	34.6	39	36	31	27	27	62.4	<25
	11～12	36.6	42	38	31	27	26	58.8	<25
	12～13	33.3	39	36	29	26	25	55.0	<25
	13～14	35.9	40	37	31	27	27	69.5	<25
	14～15	37.4	41	39	35	30	29	61.3	25.6
	15～16	39.6	43	41	39	36	36	56.7	33.0
	16～17	39.4	41	40	39	37	37	55.9	35.0
	17～18	38.1	42	40	37	35	34	50.7	31.8
	18～19	35.8	38	37	35	34	33	61.6	31.1
	19～20	35.4	37	36	35	33	33	61.2	31.5
	20～21	33.9	36	35	34	32	32	54.7	30.5
	21～22	33.5	35	35	33	32	32	45.9	30.1
夜間	22～23	32.8	35	34	31	30	29	64.4	28.0
	23～0	28.7	30	30	29	27	27	37.5	25.5
	0～1	27.9	29	29	28	27	26	39.4	<25
	1～2	28.2	30	29	28	27	27	55.3	25.1
	2～3	27.7	28	28	27	26	25	52.8	<25
	3～4	29.5	31	28	27	25	25	63.8	<25
	4～5	27.7	30	29	27	27	26	36.9	25.0
	5～6	28.4	30	29	28	27	26	44.4	25.5
時間区分	昼間	37 (36.8)	40	38	34	31	31	69.5	<25
	夜間	29 (29.2)	30	29	28	27	27	64.4	<25

測定地点：地点1

測定月日：令和6年11月16日(土)6:00 ～ 令和6年11月17日(日)6:00

測定時間帯		等価騒音レベル(dB)	時間率騒音レベル(dB)					最大騒音レベル(dB)	最小騒音レベル(dB)
		L_{Aeq}	L_{A5}	L_{A10}	L_{A50}	L_{A90}	L_{A95}	L_{Amax}	L_{Amin}
昼間	6～7	33.9	37	34	32	31	30	52.4	28.7
	7～8	38.0	43	41	35	32	32	56.6	29.1
	8～9	39.0	43	41	37	35	34	64.3	31.0
	9～10	38.5	41	39	36	34	34	69.1	32.1
	10～11	36.9	39	38	36	35	35	56.4	32.6
	11～12	35.2	39	37	34	29	29	56.6	26.4
	12～13	35.8	41	38	33	30	30	56.0	26.3
	13～14	38.5	43	40	35	34	34	57.0	31.6
	14～15	36.6	40	38	35	33	33	57.0	31.3
	15～16	36.9	39	38	36	34	33	63.9	30.4
	16～17	37.8	41	39	37	35	35	52.2	31.7
	17～18	42.5	46	42	35	34	33	60.9	30.9
	18～19	36.7	38	38	36	35	34	61.5	32.2
	19～20	35.9	38	37	36	35	34	47.6	32.9
	20～21	36.4	37	37	36	35	34	66.7	32.6
	21～22	35.7	37	36	35	33	33	63.8	31.2
夜間	22～23	33.8	36	35	34	32	32	40.2	30.3
	23～0	34.7	35	35	34	33	32	66.5	30.2
	0～1	32.8	34	34	33	32	31	36.6	29.3
	1～2	31.1	33	33	31	29	29	34.3	26.9
	2～3	33.4	36	34	31	28	28	63.4	26.4
	3～4	33.1	32	32	30	28	28	61.5	25.9
	4～5	30.3	32	31	30	29	29	38.7	25.8
	5～6	30.6	33	32	30	29	29	50.3	27.1
時間区分	昼間	38 (37.6)	40	38	35	33	33	69.1	26.3
	夜間	33 (32.7)	34	33	32	30	30	66.5	25.8

測定地点：地点2

測定月日：令和6年11月13日(水)6:00 ～ 令和6年11月14日(木)6:00

測定時間帯		等価騒音レベル(dB)	時間率騒音レベル(dB)					最大騒音レベル(dB)	最小騒音レベル(dB)
		L_{Aeq}	L_{A5}	L_{A10}	L_{A50}	L_{A90}	L_{A95}	L_{Amax}	L_{Amin}
昼間	6～7	38.7	45	41	33	29	29	58.7	26.9
	7～8	41.7	48	46	37	31	30	58.2	27.2
	8～9	41.9	48	45	36	31	31	62.9	27.9
	9～10	40.8	46	43	33	30	30	62.8	27.0
	10～11	38.7	44	41	33	28	27	59.5	25.6
	11～12	40.6	46	43	32	27	27	63.3	<25
	12～13	36.7	42	39	30	27	26	60.8	<25
	13～14	39.3	44	42	32	29	28	63.5	25.4
	14～15	42.7	47	44	42	31	29	63.3	26.3
	15～16	42.7	46	44	39	36	35	65.8	31.6
	16～17	42.6	47	45	42	38	37	57.5	33.6
	17～18	41.3	46	45	38	35	35	61.4	31.3
	18～19	40.5	45	44	38	34	34	57.4	30.3
	19～20	39.8	44	42	39	35	34	60.1	30.8
	20～21	37.2	41	40	36	33	32	52.8	30.0
	21～22	35.1	38	37	34	32	32	49.3	30.2
夜間	22～23	33.9	38	35	32	30	30	60.9	28.2
	23～0	30.2	32	31	29	28	28	48.2	26.2
	0～1	30.2	32	31	29	27	27	51.7	25.6
	1～2	30.5	32	32	29	28	27	63.1	25.9
	2～3	29.8	32	31	28	27	27	54.3	25.9
	3～4	27.7	29	29	28	27	27	50.5	25.3
	4～5	31.2	33	30	28	27	27	60.5	25.9
	5～6	29.7	32	30	28	27	27	48.8	26.1
時間区分	昼間	41 (40.5)	45	43	36	32	31	65.8	<25
	夜間	31 (30.7)	33	31	29	28	27	63.1	25.3

測定地点：地点2

測定月日：令和6年11月16日(土)6:00 ～ 令和6年11月17日(日)6:00

測定時間帯		等価騒音レベル(dB)	時間率騒音レベル(dB)					最大騒音レベル(dB)	最小騒音レベル(dB)
		L_{Aeq}	L_{A5}	L_{A10}	L_{A50}	L_{A90}	L_{A95}	L_{Amax}	L_{Amin}
昼間	6～7	36.0	42	38	32	30	30	56.4	28.0
	7～8	40.4	46	43	34	30	30	61.7	27.6
	8～9	41.7	44	42	36	33	32	64.4	28.9
	9～10	39.8	45	43	35	32	32	67.7	29.1
	10～11	39.2	44	42	36	32	32	58.5	28.4
	11～12	39.6	44	42	35	31	30	61.5	26.3
	12～13	43.6	46	44	36	32	31	75.2	26.2
	13～14	45.2	47	44	35	33	32	74.1	29.8
	14～15	38.7	44	42	35	33	32	59.5	30.4
	15～16	38.6	43	41	36	33	33	62.5	30.1
	16～17	39.8	45	43	37	34	34	55.2	29.8
	17～18	43.2	45	43	37	33	33	72.2	29.1
	18～19	38.6	42	40	37	36	35	60.1	31.4
	19～20	37.5	40	39	37	35	35	48.0	31.3
	20～21	37.5	40	39	37	35	35	48.4	31.5
	21～22	36.6	39	38	35	33	32	70.7	29.0
夜間	22～23	34.3	36	35	34	32	32	51.4	29.3
	23～0	36.1	37	36	34	32	32	71.2	29.1
	0～1	33.4	36	35	33	31	30	46.8	27.8
	1～2	31.4	34	33	31	29	28	45.1	25.6
	2～3	33.2	32	31	29	28	27	72.9	25.5
	3～4	30.2	32	32	30	28	28	52.0	25.8
	4～5	30.9	33	33	31	28	28	43.8	25.6
	5～6	31.1	33	32	30	28	28	53.5	26.0
時間区分	昼間	41 (40.5)	43	41	36	33	32	75.2	26.2
	夜間	33 (33.0)	34	33	31	29	29	72.9	25.5

2) 道路交通騒音

測定地点：地点3

測定月日：令和6年11月13日(水)6:00 ～ 令和6年11月13日(水)22:00

測定時間帯		等価騒音レベル(dB)	時間率騒音レベル(dB)					最大騒音レベル(dB)	最小騒音レベル(dB)
		L_{Aeq}	L_{A5}	L_{A10}	L_{A50}	L_{A90}	L_{A95}	L_{Amax}	L_{Amin}
昼間	6 ～ 7	59.1	62	55	41	37	37	87.9	34.8
	7 ～ 8	63.5	71	66	44	38	38	84.5	35.1
	8 ～ 9	63.5	71	65	45	36	35	85.4	32.3
	9 ～10	62.1	68	62	43	34	34	86.7	32.1
	10～11	61.9	68	63	42	34	33	85.9	31.1
	11～12	62.7	67	61	39	33	32	89.4	30.7
	12～13	58.5	63	56	35	32	31	84.2	30.3
	13～14	60.7	63	56	35	32	31	88.7	30.3
	14～15	62.3	67	61	38	33	32	88.8	30.5
	15～16	63.3	67	62	45	36	34	93.2	32.1
	16～17	62.1	68	63	45	36	34	88.1	32.6
	17～18	62.0	68	63	43	34	34	87.7	32.3
	18～19	59.7	65	59	38	35	34	83.3	33.2
	19～20	55.6	58	51	36	34	34	78.7	32.3
	20～21	54.1	54	46	35	34	33	81.3	32.6
	21～22	51.2	46	39	35	34	34	80.5	32.5
昼間の平均騒音レベル及び最大値･最小値		61 (61.2)	64	58	40	34	34	93.2	30.3

測定地点：地点4

測定月日：令和6年11月13日(水)6:00 ～ 令和6年11月13日(水)22:00

測定時間帯		等価騒音レベル(dB)	時間率騒音レベル(dB)					最大騒音レベル(dB)	最小騒音レベル(dB)
		L_{Aeq}	L_{A5}	L_{A10}	L_{A50}	L_{A90}	L_{A95}	L_{Amax}	L_{Amin}
昼間	6～7	57.0	60	52	33	30	30	86.2	28.7
	7～8	61.0	69	63	42	31	30	83.0	28.5
	8～9	61.0	68	62	40	31	31	84.1	28.3
	9～10	59.5	65	58	37	31	31	83.1	28.2
	10～11	60.0	65	59	37	29	28	85.3	26.6
	11～12	60.6	63	56	34	29	28	88.9	26.6
	12～13	58.1	62	54	32	28	28	85.1	26.3
	13～14	59.8	63	56	33	29	28	86.4	26.8
	14～15	59.8	65	58	36	29	28	84.8	27.1
	15～16	60.4	65	58	38	31	30	89.2	28.5
	16～17	58.8	66	59	38	31	30	81.3	29.3
	17～18	60.3	67	62	38	30	30	86.1	28.1
	18～19	56.1	62	54	31	30	29	78.4	28.1
	19～20	53.2	57	49	32	30	30	80.8	28.6
	20～21	52.0	55	46	31	30	30	78.6	28.8
	21～22	47.1	38	33	30	29	29	74.5	28.6
昼間の平均騒音レベル及び最大値･最小値		59 (58.9)	62	55	35	30	29	89.2	26.3

測定地点：地点5

測定月日：令和6年11月13日(水)6:00 ～ 令和6年11月13日(水)22:00

測定時間帯		等価騒音レベル(dB)	時間率騒音レベル(dB)					最大騒音レベル(dB)	最小騒音レベル(dB)
		L_{Aeq}	L_{A5}	L_{A10}	L_{A50}	L_{A90}	L_{A95}	L_{Amax}	L_{Amin}
昼間	6～7	58.2	62	54	42	39	38	81.8	37.1
	7～8	61.9	69	62	45	41	40	86.0	38.1
	8～9	63.3	69	64	47	42	42	89.5	38.8
	9～10	60.4	67	60	45	41	40	85.1	37.1
	10～11	60.2	66	60	45	40	39	86.5	36.1
	11～12	60.6	65	57	44	39	38	86.6	36.2
	12～13	58.2	62	55	41	38	38	84.3	36.1
	13～14	60.3	64	56	43	39	38	90.0	36.4
	14～15	60.7	67	59	45	40	39	85.5	36.7
	15～16	60.7	67	60	46	41	41	87.9	38.0
	16～17	59.0	67	60	45	40	39	79.8	37.5
	17～18	61.3	68	63	44	40	39	90.9	37.1
	18～19	57.8	62	53	41	38	38	83.8	36.7
	19～20	54.6	57	48	40	37	37	79.6	35.3
	20～21	54.0	54	46	38	37	37	83.2	35.9
	21～22	49.9	44	41	38	37	36	78.7	35.6
昼間の平均騒音レベル及び最大値･最小値		60 (59.7)	63	56	43	39	39	90.9	35.3

(2) 交通量

断面交通量調査結果

測定地点：地点3

調査月日：令和6年11月13日(水)～11月14日(木)

単位：台/1時間

区分・時間＼項目		益城町方面				甲佐町方面				合計	大型車混入率(%)
		大型	小型	二輪	小計	大型	小型	二輪	小計		
昼間	6:00～7:00	3	24	1	28	1	19	0	20	48	8.3
	7:00～8:00	1	88	1	90	1	43	4	48	138	1.4
	8:00～9:00	5	71	1	77	5	56	1	62	139	7.2
	9:00～10:00	2	41	2	45	5	52	1	58	103	6.8
	10:00～11:00	4	44	1	49	3	48	2	53	102	6.9
	11:00～12:00	4	44	2	50	8	32	1	41	91	13.2
	12:00～13:00	0	37	1	38	1	20	3	24	62	1.6
	13:00～14:00	3	22	3	28	4	28	1	33	61	11.5
	14:00～15:00	2	35	2	39	7	42	3	52	91	9.9
	15:00～16:00	2	41	1	44	1	49	5	55	99	3.0
	16:00～17:00	1	52	2	55	2	54	2	58	113	2.7
	17:00～18:00	0	50	1	51	1	61	2	64	115	0.9
	18:00～19:00	0	38	2	40	0	35	1	36	76	0.0
	19:00～20:00	0	18	1	19	1	16	0	17	36	2.8
	20:00～21:00	0	10	0	10	0	11	0	11	21	0.0
	21:00～22:00	0	7	0	7	0	5	0	5	12	0.0
夜間	22:00～23:00	0	2	0	2	1	5	0	6	8	12.5
	23:00～0:00	0	1	0	1	0	1	0	1	2	0.0
	0:00～1:00	0	2	0	2	0	1	0	1	3	0.0
	1:00～2:00	0	2	0	2	0	1	0	1	3	0.0
	2:00～3:00	0	2	0	2	0	2	0	2	4	0.0
	3:00～4:00	0	0	1	1	0	1	0	1	2	0.0
	4:00～5:00	0	4	1	5	0	4	0	4	9	0.0
	5:00～6:00	0	4	0	4	0	5	0	5	9	0.0
合計・平均		27	639	23	689	41	591	26	658	1,347	5.0

断面交通量調査結果

測定地点：地点4

調査月日：令和6年11月13日(水)～11月14日(木)

単位：台/1時間

区分・時間＼項目		益城町方面				甲佐町方面				合計	大型車混入率(%)
		大型	小型	二輪	小計	大型	小型	二輪	小計		
昼間	6:00～7:00	2	20	0	22	1	26	0	27	49	6.1
	7:00～8:00	2	72	0	74	2	50	5	57	131	3.1
	8:00～9:00	3	61	1	65	6	57	2	65	130	6.9
	9:00～10:00	3	37	2	42	4	47	0	51	93	7.5
	10:00～11:00	2	48	1	51	1	42	1	44	95	3.2
	11:00～12:00	0	38	2	40	6	22	1	29	69	8.7
	12:00～13:00	0	40	1	41	2	25	3	30	71	2.8
	13:00～14:00	0	34	3	37	4	37	1	42	79	5.1
	14:00～15:00	2	43	2	47	6	44	1	51	98	8.2
	15:00～16:00	3	41	2	46	1	48	5	54	100	4.0
	16:00～17:00	1	47	1	49	1	54	1	56	105	1.9
	17:00～18:00	0	71	1	72	1	61	1	63	135	0.7
	18:00～19:00	0	36	3	39	1	30	0	31	70	1.4
	19:00～20:00	0	25	2	27	1	15	0	16	43	2.3
	20:00～21:00	0	26	0	26	0	9	0	9	35	0.0
	21:00～22:00	0	9	0	9	0	1	0	1	10	0.0
夜間	22:00～23:00	0	8	0	8	0	4	0	4	12	0.0
	23:00～0:00	0	1	0	1	0	1	0	1	2	0.0
	0:00～1:00	0	3	1	4	0	2	0	2	6	0.0
	1:00～2:00	0	2	0	2	0	0	0	0	2	0.0
	2:00～3:00	0	0	1	1	0	1	0	1	2	0.0
	3:00～4:00	0	1	0	1	0	2	0	2	3	0.0
	4:00～5:00	0	5	0	5	0	4	1	5	10	0.0
	5:00～6:00	0	1	0	1	0	3	0	3	4	0.0
合計・平均		18	669	23	710	37	585	22	644	1,354	4.1

断面交通量調査結果

測定地点：地点5

調査月日：令和6年11月13日(水)～11月14日(木)

単位：台/1時間

区分・時間＼項目		益城町方面				甲佐町方面				合計	大型車混入率(%)
		大型	小型	二輪	小計	大型	小型	二輪	小計		
昼間	6:00～7:00	3	31	0	34	1	22	0	23	57	7.0
	7:00～8:00	2	70	0	72	1	45	4	50	122	2.5
	8:00～9:00	2	65	1	68	10	63	2	75	143	8.4
	9:00～10:00	3	42	2	47	5	50	1	56	103	7.8
	10:00～11:00	3	45	0	48	3	41	1	45	93	6.5
	11:00～12:00	0	37	2	39	7	25	2	34	73	9.6
	12:00～13:00	1	34	1	36	1	25	3	29	65	3.1
	13:00～14:00	1	34	3	38	3	37	0	40	78	5.1
	14:00～15:00	0	50	2	52	6	42	2	50	102	5.9
	15:00～16:00	4	40	2	46	2	58	5	65	111	5.4
	16:00～17:00	0	57	1	58	1	56	1	58	116	0.9
	17:00～18:00	0	64	2	66	1	70	2	73	139	0.7
	18:00～19:00	1	34	2	37	1	28	0	29	66	3.0
	19:00～20:00	0	21	2	23	0	19	0	19	42	0.0
	20:00～21:00	0	22	0	22	0	9	0	9	31	0.0
	21:00～22:00	0	9	0	9	0	2	0	2	11	0.0
夜間	22:00～23:00	0	7	0	7	0	2	0	2	9	0.0
	23:00～0:00	0	1	0	1	0	1	0	1	2	0.0
	0:00～1:00	0	2	1	3	0	2	0	2	5	0.0
	1:00～2:00	0	2	0	2	0	0	0	0	2	0.0
	2:00～3:00	0	2	1	3	0	0	0	0	3	0.0
	3:00～4:00	0	0	0	0	0	2	0	2	2	0.0
	4:00～5:00	0	4	0	4	0	4	1	5	9	0.0
	5:00～6:00	0	2	0	2	0	3	0	3	5	0.0
合計・平均		20	675	22	717	42	606	24	672	1,389	4.5

3　振動

3.1　調査結果

(1) 振動の状況

1)　環境振動

測定地点：地点1

測定月日：令和6年11月13日(水)6:00 ～ 令和6年11月14日(木)6:00

測定時間帯		時間率振動レベル（dB）					最大振動レベル (dB)	最小振動レベル (dB)
		L_5	L_{10}	L_{50}	L_{90}	L_{95}	L_{max}	L_{min}
夜間	6～7	<25	<25	<25	<25	<25	48.4	<25
	7～8	<25	<25	<25	<25	<25	47.6	<25
昼間	8～9	<25	<25	<25	<25	<25	36.6	<25
	9～10	<25	<25	<25	<25	<25	38.5	<25
	10～11	<25	<25	<25	<25	<25	49.3	<25
	11～12	<25	<25	<25	<25	<25	36.7	<25
	12～13	<25	<25	<25	<25	<25	43.8	<25
	13～14	<25	<25	<25	<25	<25	38.3	<25
	14～15	<25	<25	<25	<25	<25	38.9	<25
	15～16	<25	<25	<25	<25	<25	37.1	<25
	16～17	<25	<25	<25	<25	<25	39.3	<25
	17～18	<25	<25	<25	<25	<25	34.0	<25
	18～19	<25	<25	<25	<25	<25	44.4	<25
夜間	19～20	<25	<25	<25	<25	<25	41.8	<25
	20～21	<25	<25	<25	<25	<25	42.9	<25
	21～22	<25	<25	<25	<25	<25	<25	<25
	22～23	<25	<25	<25	<25	<25	43.5	<25
	23～0	<25	<25	<25	<25	<25	<25	<25
	0～1	<25	<25	<25	<25	<25	<25	<25
	1～2	<25	<25	<25	<25	<25	<25	<25
	2～3	<25	<25	<25	<25	<25	33.5	<25
	3～4	<25	<25	<25	<25	<25	43.8	<25
	4～5	<25	<25	<25	<25	<25	<25	<25
	5～6	<28	<28	<28	<25	<25	38.1	<25
時間区分	昼間	<25	<25	<25	<25	<25	49.3	<25
	夜間	<25	<25	<25	<25	<25	48.4	<25

備考）<25は、25dB未満（振動下限値）のことである。

測定地点：地点1

測定月日：令和6年11月16日(土)6:00 ～ 令和6年11月17日(日)6:00

測定時間帯		時間率振動レベル（dB）					最大振動レベル (dB)	最小振動レベル (dB)
		L_5	L_{10}	L_{50}	L_{90}	L_{95}	L_{max}	L_{min}
夜間	6～7	<25	<25	<25	<25	<25	35.8	<25
	7～8	<25	<25	<25	<25	<25	34.7	<25
昼間	8～9	<25	<25	<25	<25	<25	34.2	<25
	9～10	<25	<25	<25	<25	<25	48.2	<25
	10～11	<25	<25	<25	<25	<25	42.6	<25
	11～12	<25	<25	<25	<25	<25	47.4	<25
	12～13	<25	<25	<25	<25	<25	38.1	<25
	13～14	<25	<25	<25	<25	<25	33.3	<25
	14～15	<25	<25	<25	<25	<25	41.7	<25
	15～16	<25	<25	<25	<25	<25	38.4	<25
	16～17	<25	<25	<25	<25	<25	44.0	<25
	17～18	<25	<25	<25	<25	<25	45.8	<25
	18～19	<25	<25	<25	<25	<25	48.1	<25
夜間	19～20	<25	<25	<25	<25	<25	<25	<25
	20～21	<25	<25	<25	<25	<25	47.9	<25
	21～22	<25	<25	<25	<25	<25	51.2	<25
	22～23	<25	<25	<25	<25	<25	<25	<25
	23～0	<25	<25	<25	<25	<25	50.0	<25
	0～1	<25	<25	<25	<25	<25	<25	<25
	1～2	<25	<25	<25	<25	<25	32.2	<25
	2～3	<25	<25	<25	<25	<25	51.6	<25
	3～4	<25	<25	<25	<25	<25	<25	<25
	4～5	<25	<25	<25	<25	<25	<25	<25
	5～6	<28	<28	<28	<25	<25	<25	<25
時間区分	昼間	<25	<25	<25	<25	<25	48.2	<25
	夜間	<25	<25	<25	<25	<25	51.6	<25

備考）<25は、25dB未満（振動下限値）のことである。

測定地点：地点2

測定月日：令和6年11月13日(水)6:00 ～ 令和6年11月14日(木)6:00

測定時間帯		時間率振動レベル（dB）					最大振動レベル (dB)	最小振動レベル (dB)
		L_5	L_{10}	L_{50}	L_{90}	L_{95}	L_{max}	L_{min}
夜間	6～7	26	<25	<25	<25	<25	50.7	<25
	7～8	29	26	<25	<25	<25	46.0	<25
昼間	8～9	29	26	<25	<25	<25	48.0	<25
	9～10	32	27	<25	<25	<25	52.8	<25
	10～11	28	<25	<25	<25	<25	46.7	<25
	11～12	29	<25	<25	<25	<25	47.2	<25
	12～13	26	<25	<25	<25	<25	45.3	<25
	13～14	27	<25	<25	<25	<25	49.2	<25
	14～15	30	26	<25	<25	<25	48.3	<25
	15～16	27	<25	<25	<25	<25	49.6	<25
	16～17	27	<25	<25	<25	<25	46.4	<25
	17～18	28	26	<25	<25	<25	47.3	<25
	18～19	<25	<25	<25	<25	<25	48.8	<25
夜間	19～20	<25	<25	<25	<25	<25	47.8	<25
	20～21	<25	<25	<25	<25	<25	34.7	<25
	21～22	<25	<25	<25	<25	<25	30.5	<25
	22～23	<25	<25	<25	<25	<25	50.5	<25
	23～0	<25	<25	<25	<25	<25	32.8	<25
	0～1	<25	<25	<25	<25	<25	28.9	<25
	1～2	<25	<25	<25	<25	<25	28.3	<25
	2～3	<25	<25	<25	<25	<25	30.0	<25
	3～4	<25	<25	<25	<25	<25	32.7	<25
	4～5	<25	<25	<25	<25	<25	47.2	<25
	5～6	<28	<28	<28	<25	<25	34.9	<25
時間区分	昼間	28	<25	<25	<25	<25	52.8	<25
	夜間	<25	<25	<25	<25	<25	50.7	<25

備考）<25は、25dB未満（振動下限値）のことである。

測定地点：地点2

測定月日：令和6年11月16日(土)6:00 ～ 令和6年11月17日(日)6:00

測定時間帯		時間率振動レベル（dB）					最大振動レベル (dB)	最小振動レベル (dB)
		L_5	L_{10}	L_{50}	L_{90}	L_{95}	L_{max}	L_{min}
夜間	6～7	<25	<25	<25	<25	<25	47.6	<25
	7～8	<25	<25	<25	<25	<25	43.1	<25
昼間	8～9	29	27	<25	<25	<25	65.1	<25
	9～10	28	<25	<25	<25	<25	60.8	<25
	10～11	25	<25	<25	<25	<25	48.9	<25
	11～12	26	<25	<25	<25	<25	46.5	<25
	12～13	27	<25	<25	<25	<25	50.2	<25
	13～14	25	<25	<25	<25	<25	48.2	<25
	14～15	<25	<25	<25	<25	<25	45.8	<25
	15～16	26	<25	<25	<25	<25	44.8	<25
	16～17	28	25	<25	<25	<25	47.8	<25
	17～18	26	<25	<25	<25	<25	43.2	<25
	18～19	25	<25	<25	<25	<25	49.6	<25
夜間	19～20	<25	<25	<25	<25	<25	32.3	<25
	20～21	<25	<25	<25	<25	<25	34.5	<25
	21～22	<25	<25	<25	<25	<25	51.7	<25
	22～23	<25	<25	<25	<25	<25	29.5	<25
	23～0	<25	<25	<25	<25	<25	49.9	<25
	0～1	<25	<25	<25	<25	<25	31.1	<25
	1～2	<25	<25	<25	<25	<25	32.0	<25
	2～3	<25	<25	<25	<25	<25	43.4	<25
	3～4	<25	<25	<25	<25	<25	28.9	<25
	4～5	<25	<25	<25	<25	<25	29.4	<25
	5～6	<28	<28	<28	<25	<25	34.7	<25
時間区分	昼間	26	<25	<25	<25	<25	65.1	<25
	夜間	<25	<25	<25	<25	<25	51.7	<25

備考）<25は、25dB未満（振動下限値）のことである。

2) **道路交通振動**

測定地点：地点3
測定月日：令和6年11月13日(水)6:00 ～ 令和6年11月13日(水)22:00

測定時間帯		時間率振動レベル（dB）					最大振動レベル (dB)	最小振動レベル (dB)
		L_5	L_{10}	L_{50}	L_{90}	L_{95}	L_{max}	L_{min}
夜間	6～7	33	<25	<25	<25	<25	68.8	<25
	7～8	41	36	<25	<25	<25	63.4	<25
昼間	8～9	42	37	<25	<25	<25	64.7	<25
	9～10	41	34	<25	<25	<25	65.6	<25
	10～11	41	34	<25	<25	<25	69.2	<25
	11～12	40	32	<25	<25	<25	66.4	<25
	12～13	35	<25	<25	<25	<25	61.6	<25
	13～14	36	<25	<25	<25	<25	66.9	<25
	14～15	39	31	<25	<25	<25	67.4	<25
	15～16	39	32	<25	<25	<25	64.3	<25
	16～17	40	34	<25	<25	<25	64.6	<25
	17～18	40	34	<25	<25	<25	65.3	<25
	18～19	37	29	<25	<25	<25	64.0	<25
夜間	19～20	27	<25	<25	<25	<25	52.6	<25
	20～21	<25	<25	<25	<25	<25	49.7	<25
	21～22	<25	<25	<25	<25	<25	48.5	<25
時間区分	昼間	39	31	<25	<25	<25	69.2	<25
	夜間	27	<25	<25	<25	<25	68.8	<25

備考）<25は、25dB未満（振動下限値）のことである。

測定地点：地点4

測定月日：令和6年11月13日(水)6:00 ～ 令和6年11月13日(水)22:00

測定時間帯		時間率振動レベル（dB）					最大振動レベル (dB)	最小振動レベル (dB)
		L_5	L_{10}	L_{50}	L_{90}	L_{95}	L_{max}	L_{min}
夜間	6～7	33	<25	<25	<25	<25	60.3	<25
	7～8	39	35	<25	<25	<25	56.4	<25
昼間	8～9	38	34	<25	<25	<25	59.5	<25
	9～10	36	31	<25	<25	<25	60.0	<25
	10～11	36	32	<25	<25	<25	56.9	<25
	11～12	35	29	<25	<25	<25	61.1	<25
	12～13	34	28	<25	<25	<25	56.3	<25
	13～14	35	29	<25	<25	<25	58.8	<25
	14～15	36	31	<25	<25	<25	58.8	<25
	15～16	35	30	<25	<25	<25	55.5	<25
	16～17	36	31	<25	<25	<25	57.0	<25
	17～18	37	33	<25	<25	<25	56.8	<25
	18～19	33	26	<25	<25	<25	55.6	<25
夜間	19～20	28	<25	<25	<25	<25	44.2	<25
	20～21	26	<25	<25	<25	<25	43.5	<25
	21～22	<25	<25	<25	<25	<25	41.1	<25
時間区分	昼間	35	30	<25	<25	<25	61.1	<25
	夜間	29	<25	<25	<25	<25	60.3	<25

備考）<25は、25dB未満（振動下限値）のことである。

測定地点：地点5

測定月日：令和6年11月13日(水)6:00 ～ 令和6年11月13日(水)22:00

測定時間帯		時間率振動レベル（dB）					最大振動レベル (dB)	最小振動レベル (dB)
		L_5	L_{10}	L_{50}	L_{90}	L_{95}	L_{max}	L_{min}
夜間	6～7	<25	<25	<25	<25	<25	54.7	<25
	7～8	31	<25	<25	<25	<25	52.6	<25
昼間	8～9	32	25	<25	<25	<25	52.5	<25
	9～10	29	<25	<25	<25	<25	52.7	<25
	10～11	28	<25	<25	<25	<25	55.0	<25
	11～12	26	<25	<25	<25	<25	54.6	<25
	12～13	<25	<25	<25	<25	<25	53.5	<25
	13～14	26	<25	<25	<25	<25	53.2	<25
	14～15	29	<25	<25	<25	<25	54.1	<25
	15～16	29	<25	<25	<25	<25	51.2	<25
	16～17	28	<25	<25	<25	<25	48.9	<25
	17～18	30	<25	<25	<25	<25	53.5	<25
	18～19	<25	<25	<25	<25	<25	52.0	<25
夜間	19～20	<25	<25	<25	<25	<25	44.8	<25
	20～21	<25	<25	<25	<25	<25	42.1	<25
	21～22	<25	<25	<25	<25	<25	41.7	<25
時間区分	昼間	28	<25	<25	<25	<25	55.0	<25
	夜間	<25	<25	<25	<25	<25	54.7	<25

備考）<25は、25dB未満（振動下限値）のことである。

(2) 地盤卓越振動数

1／3オクターブ別周波数分析結果(地点3)

中心周波数	最大値(ピーク値)【dB】										
【Hz】	1台目	2台目	3台目	4台目	5台目	6台目	7台目	8台目	9台目	10台目	
1	−2.6	−9.9	2.0	1.7	9.0	4.1	1.4	−5.2	−1.2	1.5	
1.25	−4.1	−9.9	1.5	−2.2	−4.9	2.5	−5.5	−5.2	0.9	1.4	
1.6	8.7	−5.3	1.8	1.3	8.4	6.6	−1.8	0.5	−3.9	1.1	
2	10.5	5.6	−6.4	5.8	13.0	8.9	7.4	3.3	−1.5	3.6	
2.5	18.1	12.0	0.0	4.3	19.4	13.2	11.6	6.0	−3.7	4.7	
3.15	23.3	18.9	14.3	8.5	22.6	20.8	18.1	13.7	9.5	3.2	
4	28.6	17.1	19.6	10.2	28.5	29.8	18.8	12.7	12.2	9.1	
5	31.7	19.8	20.6	27.9	30.6	32.0	27.6	15.5	15.4	12.3	
6.3	42.0	22.3	26.0	28.4	37.5	38.3	33.0	29.3	25.6	20.3	
8	44.0	37.7	35.5	38.3	49.8	47.9	42.6	42.5	40.9	30.9	
10	51.1	52.8	49.3	51.8	50.0	58.5	52.7	58.9	52.0	47.1	
12.5	57.5	65.3	61.5	65.6	60.3	69.0	65.1	66.4	65.2	68.3	
16	66.2	60.8	65.8	61.7	67.8	60.6	59.7	60.3	60.8	61.3	
20	60.9	50.7	51.0	59.8	61.4	59.4	58.4	59.1	60.6	55.5	
25	60.7	50.0	53.5	52.5	58.8	53.4	54.4	53.6	53.9	49.6	
31.5	57.3	48.9	56.9	52.8	59.1	57.2	57.1	52.6	57.6	53.9	
40	59.2	51.7	55.5	52.6	58.5	57.7	55.1	61.1	56.2	53.5	
50	56.5	47.8	53.1	50.5	52.3	54.9	54.8	58.5	54.0	50.0	
63	56.3	49.3	53.0	49.1	54.1	51.1	51.9	58.0	49.0	44.7	
80	53.2	48.1	52.7	45.0	52.6	52.2	51.7	56.3	42.6	41.1	算術平均値
卓越周波数	16.0	12.5	16.0	12.5	16.0	12.5	12.5	12.5	12.5	12.5	13.6

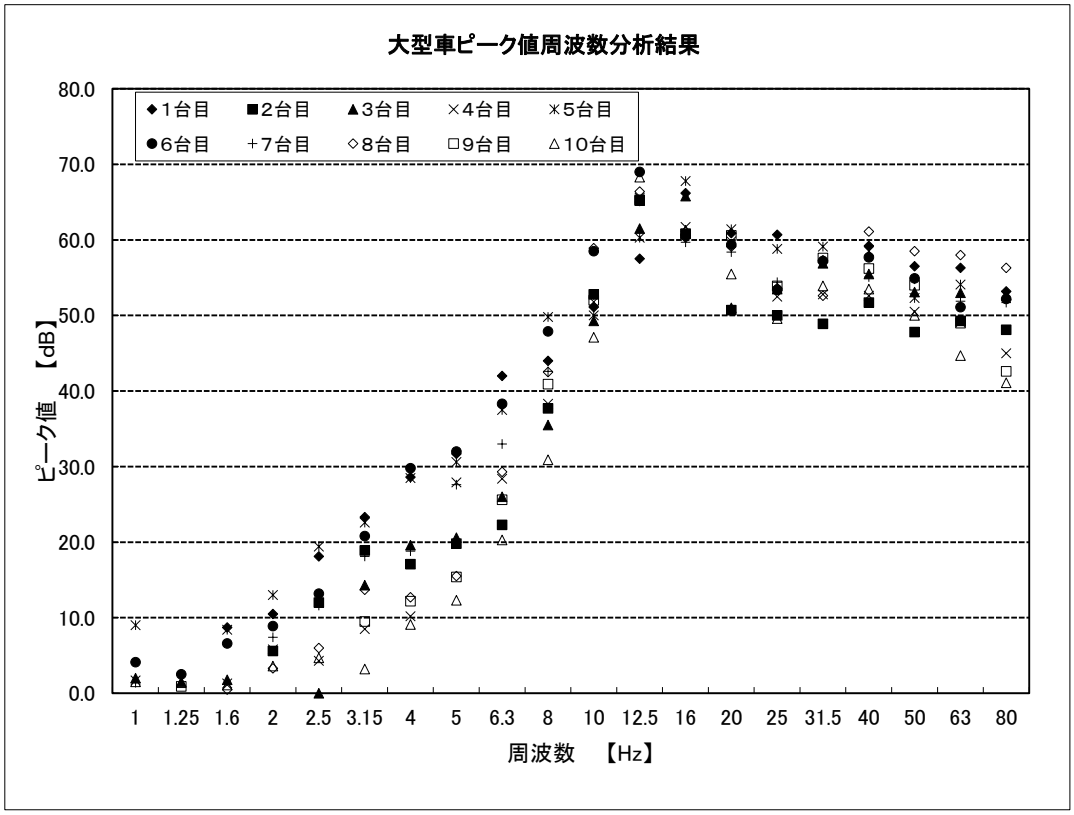

1／3オクターブ別周波数分析結果（地点4）

中心周波数	最大値（ピーク値）【dB】										
【Hz】	1台目	2台目	3台目	4台目	5台目	6台目	7台目	8台目	9台目	10台目	
1	1.3	17.0	5.1	−8.9	−8.2	3.9	−1.9	5.0	0.5	−7.6	
1.25	0.9	10.3	0.3	−1.6	0.9	2.7	3.9	−7.9	3.1	−0.2	
1.6	7.0	10.7	−7.8	4.6	0.7	5.6	7.6	0.8	3.3	0.3	
2	8.4	15.6	4.3	8.7	−3.8	15.8	15.4	−3.5	5.7	0.3	
2.5	15.6	14.5	−3.3	13.2	1.9	20.6	20.8	−3.3	5.8	1.8	
3.15	15.3	12.0	4.3	14.6	2.3	22.8	24.3	2.9	6.2	13.8	
4	19.8	23.9	3.6	22.3	7.2	23.2	23.3	5.6	8.1	18.5	
5	25.2	27.4	12.5	26.9	14.3	36.5	27.6	7.7	15.8	18.2	
6.3	35.6	30.7	20.6	37.9	13.6	41.6	39.4	18.9	26.6	26.2	
8	42.3	35.7	29.8	41.2	23.6	46.2	41.2	26.1	31.3	35.3	
10	37.1	43.9	36.2	44.1	31.1	47.7	46.3	40.5	30.0	35.1	
12.5	51.6	51.3	49.0	54.9	43.4	48.2	50.4	50.0	42.0	44.7	
16	51.2	50.5	56.1	54.0	52.2	59.9	61.7	49.8	53.7	56.3	
20	52.5	55.4	57.8	58.1	55.7	57.3	59.6	55.9	57.5	53.7	
25	56.3	58.0	52.9	64.9	52.9	63.8	59.9	54.7	55.9	55.2	
31.5	59.8	60.0	57.5	61.7	50.6	62.2	61.3	52.8	55.4	61.5	
40	57.6	59.5	54.7	57.0	52.1	56.8	59.1	48.2	50.6	59.7	
50	59.6	60.0	55.1	57.2	48.6	57.0	55.6	46.3	45.0	54.0	
63	59.4	57.4	52.5	55.9	47.9	54.9	57.1	44.5	42.2	52.9	
80	57.0	51.9	52.2	53.7	44.6	52.3	54.4	41.3	42.4	46.9	算術平均値
卓越周波数	31.5	31.5	20.0	25.0	20.0	25.0	16.0	20.0	20.0	31.5	24.1

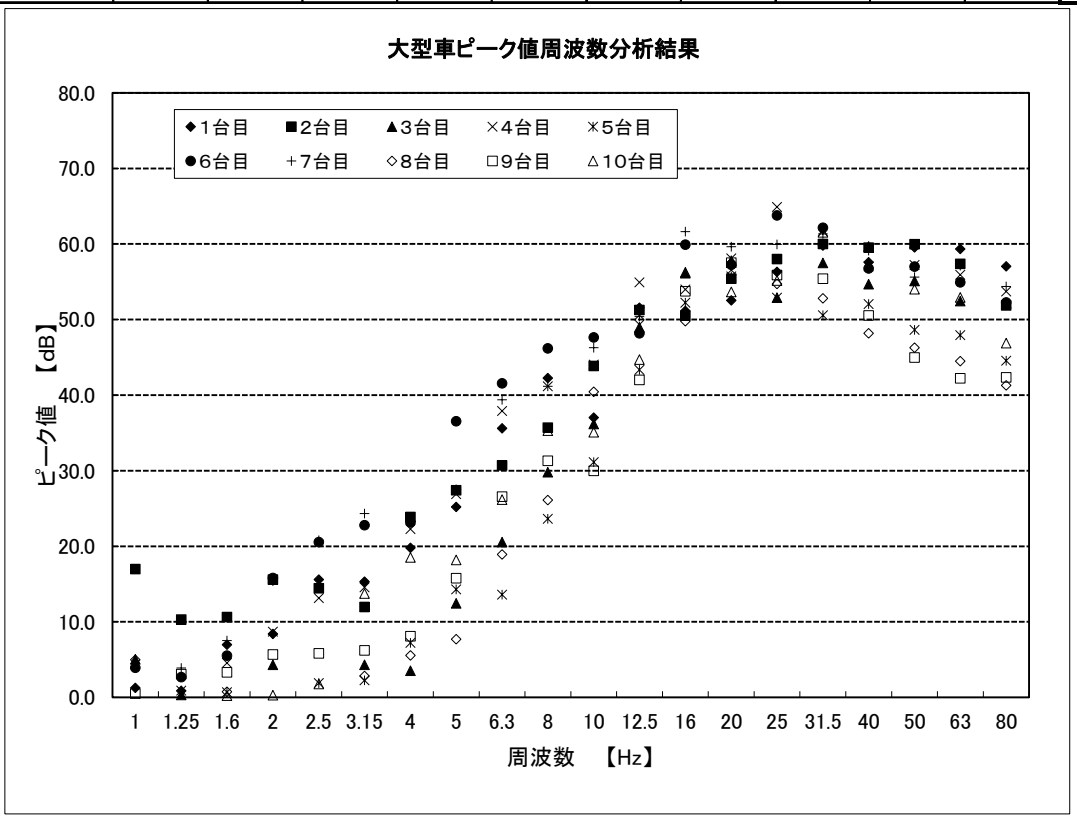

1／3オクターブ別周波数分析結果（地点5）

中心周波数	最大値(ピーク値)【dB】										
【Hz】	1台目	2台目	3台目	4台目	5台目	6台目	7台目	8台目	9台目	10台目	
1	4.9	5.7	9.2	2.6	5.9	5.5	9.4	8.3	7.4	6.2	
1.25	7.5	4.2	7.2	6.3	4.8	7.0	9.2	10.0	8.0	6.8	
1.6	7.6	5.2	9.1	5.6	6.5	4.9	4.5	7.8	12.8	8.5	
2	1.8	1.6	11.8	2.7	7.1	5.2	5.0	8.5	17.5	6.7	
2.5	5.5	3.9	6.4	3.6	5.0	2.8	5.2	3.4	15.7	6.1	
3.15	4.5	4.9	5.8	3.3	5.8	9.0	6.4	7.4	14.8	3.9	
4	4.6	0.6	4.8	6.6	4.6	10.9	5.3	10.8	14.8	5.2	
5	3.0	2.4	13.7	12.4	2.9	10.2	5.8	8.8	13.5	3.0	
6.3	5.5	3.8	12.0	10.8	5.5	2.5	7.8	4.4	7.2	3.2	
8	7.2	4.6	15.9	7.1	12.0	7.7	10.1	12.4	12.8	13.6	
10	25.3	19.9	17.5	19.7	17.9	16.8	17.1	18.6	23.3	20.0	
12.5	39.7	29.7	36.6	32.5	26.1	30.2	32.3	23.3	32.7	33.7	
16	51.5	43.0	49.5	48.9	40.1	41.0	49.0	40.4	46.3	50.1	
20	55.1	50.2	53.7	53.0	45.9	51.1	53.0	49.0	53.5	53.1	
25	47.5	46.0	47.0	48.0	43.1	45.8	47.2	44.6	46.2	48.1	
31.5	48.4	42.3	44.5	45.5	36.4	46.8	44.0	41.8	45.7	46.9	
40	42.5	41.6	40.4	41.5	37.4	40.3	39.2	37.3	43.5	44.1	
50	40.3	39.6	37.2	43.0	31.4	37.0	33.7	34.3	37.9	39.2	
63	38.7	34.9	37.4	37.4	31.7	34.2	35.5	31.2	34.9	41.4	
80	32.1	32.1	33.2	34.5	34.6	31.6	32.4	30.7	39.4	38.7	算術平均値
卓越周波数	20.0	20.0	20.0	20.0	20.0	20.0	20.0	20.0	20.0	20.0	20.0

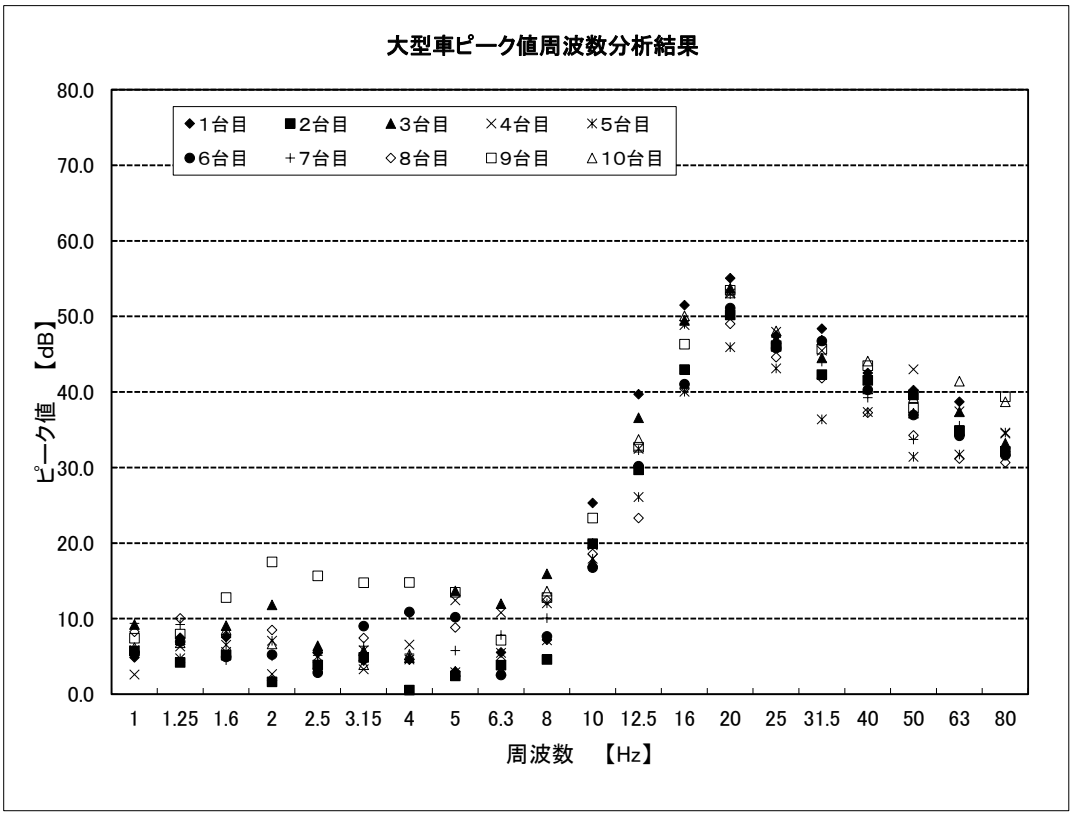

4　低周波音

4.1　調査結果

(1) 低周波音の状況

測定地点	地点1
測定期間	令和6年11月13日6:00～11月14日6:00

(単位：dB)

項目		昼間																夜間								昼間	夜間
		6～7	7～8	8～9	9～10	10～11	11～12	12～13	13～14	14～15	15～16	16～17	17～18	18～19	19～20	20～21	21～22	22～23	23～24	0～1	1～2	2～3	3～4	4～5	5～6		
中心周波数	AP	60	58	62	60	62	60	62	61	65	66	58	54	55	62	61	57	54	51	51	51	52	52	54	56	61	53
	1Hz	55	50	50	53	53	52	56	56	53	48	51	46	48	57	56	51	48	45	44	45	45	47	48	50	53	47
	1.25Hz	53	48	49	52	52	51	55	54	51	47	50	44	47	55	55	50	47	44	43	44	44	45	47	49	52	46
	1.6Hz	52	46	46	50	50	49	53	53	49	45	48	43	45	53	53	48	45	41	41	42	42	43	45	47	50	44
	2Hz	50	45	44	48	48	47	52	50	48	43	49	41	43	52	51	47	43	40	39	40	41	41	43	45	49	42
	2.5Hz	48	41	42	47	47	45	49	48	46	41	48	39	41	50	50	44	42	39	38	39	39	39	41	43	47	40
	3.15Hz	47	39	41	45	45	43	48	46	44	39	47	38	40	49	47	44	40	38	37	38	38	37	39	41	45	39
	4Hz	44	38	39	43	42	41	45	44	41	37	44	37	38	46	45	42	38	36	36	35	36	35	38	39	43	37
	5Hz	43	36	37	41	40	39	44	42	39	36	42	37	36	44	44	39	36	35	34	34	35	34	36	37	41	35
	6.3Hz	39	36	37	39	39	37	41	39	38	35	39	36	36	42	41	37	36	34	35	34	35	34	34	36	39	35
	8Hz	38	37	38	36	37	36	38	37	38	39	37	36	35	39	39	36	35	35	34	34	35	33	34	35	37	34
	10Hz	41	46	51	38	51	44	38	47	55	56	39	38	36	37	37	36	35	34	34	34	35	34	35	38	49	35
	12.5Hz	41	49	52	41	51	47	38	48	53	55	39	39	45	37	37	36	35	33	33	34	35	34	35	37	48	35
	16Hz	39	42	43	40	43	41	39	39	42	42	39	40	40	38	37	37	36	35	35	34	35	34	35	37	41	35
	20Hz	39	43	49	40	49	44	40	43	51	54	40	41	38	38	38	38	34	32	33	33	35	35	36	38	46	35
	25Hz	42	46	51	43	52	46	43	47	54	56	41	41	44	39	42	39	37	38	36	36	39	38	38	41	49	38
	31.5Hz	39	45	48	47	49	44	43	43	52	54	40	42	41	40	40	39	35	34	35	34	36	35	35	37	47	35
	40Hz	40	47	50	47	50	48	44	43	54	56	40	43	43	40	40	39	33	32	31	32	35	33	34	37	49	34
	50Hz	41	46	51	45	51	49	43	44	56	58	42	42	41	39	40	38	33	34	32	33	36	34	35	38	50	35
	63Hz	40	45	52	45	50	50	43	42	56	58	40	43	40	38	40	37	31	30	30	32	35	32	34	36	50	33
	80Hz	39	43	51	43	47	50	41	44	56	57	38	44	38	36	39	35	29	28	28	30	30	29	31	34	49	30
AP	L_5	66	63	67	66	68	65	67	66	70	73	59	58	60	68	67	61	59	53	53	54	55	56	58	61	65	56
	L_{50}	55	55	56	55	57	57	57	57	56	56	53	53	54	54	53	52	51	51	50	50	50	50	51	52	55	51
	L_{95}	51	52	52	52	52	52	52	51	51	51	50	51	50	50	50	50	49	49	48	48	48	48	49	50	51	49
L_{Geq}		53	58	62	54	62	57	53	57	64	67	53	54	54	51	52	51	49	48	47	47	49	48	49	51	59	49
L_{G5}		56	63	67	57	67	62	59	64	70	72	56	59	60	56	56	54	50	50	49	49	51	50	51	53	61	50

測定地点	地点1
測定期間	令和6年11月16日6:00～11月17日6:00

（単位：dB）

項目		昼間																夜間								昼間	夜間
		6～7	7～8	8～9	9～10	10～11	11～12	12～13	13～14	14～15	15～16	16～17	17～18	18～19	19～20	20～21	21～22	22～23	23～24	0～1	1～2	2～3	3～4	4～5	5～6		
中心周波数	AP	53	55	55	54	56	55	56	60	56	55	55	52	53	52	53	53	49	49	49	49	51	48	53	56	55	51
	1Hz	43	43	43	44	44	46	48	53	50	47	44	43	42	43	42	44	42	42	42	43	45	42	47	51	46	46
	1.25Hz	41	41	41	41	42	44	47	53	46	45	43	42	41	42	41	43	41	41	41	41	44	41	46	49	45	44
	1.6Hz	40	41	40	40	41	43	45	51	45	44	41	40	39	40	39	41	40	39	39	39	42	39	44	46	43	42
	2Hz	40	39	38	38	39	41	43	50	42	42	39	38	37	38	37	39	37	37	37	38	40	36	43	46	42	41
	2.5Hz	39	38	36	37	38	40	41	48	40	40	37	36	36	36	35	38	36	36	37	37	38	35	42	43	40	39
	3.15Hz	39	38	36	37	37	39	39	46	39	39	36	36	35	35	35	37	35	35	36	35	36	34	40	41	39	37
	4Hz	38	37	34	35	36	37	37	44	37	37	36	35	34	34	35	36	34	33	35	35	34	32	38	38	37	35
	5Hz	38	37	35	36	36	37	36	42	35	36	36	35	34	33	34	35	34	33	36	35	34	32	36	36	37	35
	6.3Hz	38	36	35	36	36	36	35	40	35	36	37	35	34	32	34	34	33	33	34	34	33	32	34	34	36	33
	8Hz	38	38	36	37	37	37	36	39	36	37	37	36	35	32	33	35	32	32	34	34	32	32	32	32	37	33
	10Hz	39	39	37	39	40	39	38	39	37	38	38	36	36	33	36	37	34	34	35	34	32	32	32	33	38	33
	12.5Hz	39	40	39	38	40	39	40	40	37	38	40	36	38	34	36	36	36	34	34	34	31	30	31	33	39	33
	16Hz	39	40	40	39	41	39	41	41	38	39	41	37	40	35	38	37	34	32	32	32	31	29	31	33	39	32
	20Hz	38	41	41	40	43	40	41	42	39	40	43	38	41	37	40	39	33	34	33	30	33	30	32	34	41	33
	25Hz	40	43	43	42	45	42	42	44	42	42	44	40	43	39	42	41	36	38	36	35	39	37	37	39	42	37
	31.5Hz	39	44	44	42	45	43	42	44	42	43	45	41	43	40	42	41	34	34	33	31	35	32	32	34	43	33
	40Hz	39	45	45	44	46	43	42	44	42	43	46	40	43	41	43	41	34	34	31	28	33	31	31	35	43	33
	50Hz	40	45	45	43	46	44	43	44	43	43	46	41	43	41	43	40	34	35	32	30	35	32	33	36	44	34
	63Hz	40	45	46	43	46	45	43	45	46	42	44	40	42	40	42	39	33	33	31	29	34	31	32	34	44	32
	80Hz	39	43	43	42	45	44	43	42	43	40	42	39	40	38	40	38	31	30	30	26	31	28	29	32	42	30
AP	L_5	56	60	59	58	60	60	60	66	60	60	59	56	58	57	59	56	52	52	52	53	56	51	59	60	59	54
	L_{50}	51	53	53	52	54	53	54	53	52	52	52	51	50	49	50	50	49	49	48	47	49	47	48	48	52	48
	L_{95}	48	50	50	50	50	51	49	48	49	49	48	48	46	46	47	48	47	46	46	44	46	45	45	46	49	46
L_{Geq}		52	54	54	53	56	53	54	55	52	53	55	51	54	50	52	52	47	47	47	45	46	44	45	47	53	46
L_{G5}		57	59	60	58	61	58	59	61	58	59	59	56	60	55	58	54	49	48	48	47	50	47	48	50	58	48

測定地点	地点2
測定期間	令和6年11月13日6:00～11月14日6:00

(単位：dB)

項目		昼間																夜間								昼間	夜間
		6～7	7～8	8～9	9～10	10～11	11～12	12～13	13～14	14～15	15～16	16～17	17～18	18～19	19～20	20～21	21～22	22～23	23～24	0～1	1～2	2～3	3～4	4～5	5～6		
中心周波数	AP	66	63	63	61	66	63	64	66	67	66	59	58	58	69	65	61	56	52	51	52	53	56	57	56	65	55
	1Hz	61	57	53	54	60	56	59	61	59	55	50	46	51	64	60	57	51	45	45	47	47	51	52	51	58	49
	1.25Hz	59	55	52	52	58	54	58	59	57	53	50	45	49	63	58	55	50	44	43	45	45	49	50	49	57	48
	1.6Hz	58	54	49	51	56	53	56	57	55	51	47	42	47	61	57	53	47	41	40	43	43	47	48	47	55	45
	2Hz	56	51	47	50	54	50	54	55	54	49	48	40	45	59	54	51	45	40	39	41	40	45	46	45	53	43
	2.5Hz	54	49	45	47	52	49	52	54	52	47	48	39	43	58	53	49	44	38	37	39	39	44	45	43	52	42
	3.15Hz	52	46	43	45	50	47	50	51	49	45	46	38	41	56	51	48	42	37	36	37	37	42	42	41	49	40
	4Hz	49	45	41	42	48	44	48	49	47	43	44	37	39	54	49	45	39	36	35	35	35	39	39	38	47	37
	5Hz	47	43	39	40	45	41	45	46	44	40	41	36	38	51	46	42	36	34	34	34	34	37	37	36	44	35
	6.3Hz	44	40	38	39	43	39	42	43	42	38	38	37	37	48	43	40	36	35	35	35	34	36	36	36	42	35
	8Hz	42	39	39	37	41	38	39	41	41	40	38	37	37	45	40	38	36	36	35	35	35	35	35	36	40	35
	10Hz	47	47	52	40	50	45	40	48	55	56	40	39	38	41	39	38	37	35	36	35	36	36	36	38	49	36
	12.5Hz	45	49	52	43	52	48	40	49	54	55	40	41	46	40	38	38	36	34	35	35	36	35	37	38	49	36
	16Hz	42	44	44	42	45	44	41	41	44	44	41	42	41	39	38	38	36	36	36	35	36	35	36	38	42	36
	20Hz	43	46	49	44	49	46	42	44	51	53	43	43	41	39	40	40	34	35	36	34	38	36	38	40	47	37
	25Hz	47	48	53	47	52	49	47	49	55	56	44	46	49	42	46	41	36	44	39	35	44	39	41	44	50	41
	31.5Hz	43	47	49	46	50	48	45	46	53	53	43	47	44	42	44	40	35	38	37	34	39	36	38	40	48	38
	40Hz	46	50	52	49	54	50	44	46	54	55	45	48	45	44	46	39	36	39	34	33	41	34	36	40	50	38
	50Hz	48	51	53	49	54	52	46	49	55	57	47	49	46	43	45	40	37	39	35	36	40	35	38	40	51	38
	63Hz	44	50	54	51	53	50	48	49	53	56	47	49	45	41	43	38	34	33	32	34	37	32	36	37	50	35
	80Hz	41	48	53	49	50	52	45	50	54	55	44	50	41	39	40	37	30	29	33	33	31	28	34	37	50	33
AP	L_5	72	69	69	66	72	69	70	71	74	73	62	62	63	75	71	68	62	55	54	57	58	61	63	61	69	59
	L_{50}	59	58	58	56	62	59	60	62	61	59	54	54	56	64	58	55	52	52	50	50	51	51	52	53	58	51
	L_{95}	53	52	53	52	54	53	53	53	54	52	51	51	51	52	52	50	49	49	48	48	49	48	49	50	52	49
L_{Geq}		57	59	63	57	62	59	56	59	65	66	55	56	57	54	54	52	49	51	50	48	52	50	51	53	60	51
L_{G5}		60	65	69	61	68	65	60	65	71	72	60	61	62	59	58	56	51	53	52	49	53	52	53	55	63	52

測定地点	地点2
測定期間	令和6年11月16日6:00～11月17日6:00

（単位：dB）

項目		昼間																夜間								昼間	夜間
		6～7	7～8	8～9	9～10	10～11	11～12	12～13	13～14	14～15	15～16	16～17	17～18	18～19	19～20	20～21	21～22	22～23	23～24	0～1	1～2	2～3	3～4	4～5	5～6		
中心周波数	AP	54	56	60	57	57	60	57	59	59	58	57	55	55	53	54	53	50	51	49	51	50	52	55	58	57	53
	1Hz	43	45	44	44	46	52	47	52	52	51	45	43	42	46	42	43	43	42	41	46	42	46	50	53	48	47
	1.25Hz	41	43	42	41	44	51	46	50	49	50	43	42	41	44	41	41	41	41	40	44	40	45	48	51	46	46
	1.6Hz	40	41	40	40	43	49	43	47	48	48	41	39	38	42	38	39	39	38	37	42	38	44	47	48	44	44
	2Hz	40	40	38	37	41	47	42	46	47	46	39	37	36	40	36	37	37	36	36	40	35	41	45	47	42	42
	2.5Hz	38	38	36	36	39	46	40	44	45	44	37	36	34	38	35	36	36	35	35	39	34	39	43	45	41	40
	3.15Hz	37	38	35	35	37	44	38	42	43	42	37	35	33	36	34	35	35	34	35	36	33	36	40	45	39	39
	4Hz	37	37	35	35	37	41	36	40	42	40	36	35	33	34	34	35	33	33	35	35	32	35	39	42	38	37
	5Hz	38	37	34	36	36	39	35	38	39	38	36	35	33	33	33	34	33	33	36	35	32	33	36	38	36	35
	6.3Hz	38	37	35	36	37	38	36	38	38	37	37	35	34	33	34	34	33	33	35	35	33	33	34	36	36	34
	8Hz	40	39	37	38	38	39	37	38	38	38	38	36	35	33	34	35	33	33	35	34	33	33	33	35	37	34
	10Hz	41	40	38	41	41	40	39	39	38	39	39	37	36	34	36	37	35	35	36	36	33	33	33	35	39	35
	12.5Hz	40	40	39	40	41	40	41	40	39	40	40	38	40	35	37	37	36	35	35	35	32	32	32	34	39	34
	16Hz	42	41	41	41	42	41	43	42	40	41	42	39	42	35	38	38	35	34	33	33	31	32	32	35	41	33
	20Hz	41	42	43	42	44	43	43	43	41	42	44	41	42	37	40	40	34	38	36	32	35	35	33	38	42	36
	25Hz	43	44	45	45	46	45	45	45	46	44	46	43	45	41	45	43	38	43	40	37	42	40	38	43	45	41
	31.5Hz	41	45	47	44	46	46	44	46	45	45	47	44	47	41	44	42	36	38	36	32	38	35	34	38	45	36
	40Hz	43	46	48	48	47	46	46	48	47	45	48	45	45	43	45	43	38	39	35	29	39	33	32	40	46	37
	50Hz	43	47	51	48	49	48	47	48	46	47	50	46	47	43	45	43	39	40	36	34	39	35	35	42	47	38
	63Hz	43	47	51	47	48	47	47	47	50	46	48	47	46	42	44	41	37	36	33	30	37	31	32	37	47	35
	80Hz	42	46	52	46	46	48	45	47	45	45	46	45	44	39	44	39	35	32	30	27	31	28	29	34	46	32
AP	L_5	58	62	66	61	62	65	62	65	65	64	63	60	61	59	60	57	53	53	52	57	53	57	61	64	62	56
	L_{50}	51	53	57	54	55	56	54	53	54	54	53	52	50	50	51	50	49	49	48	48	48	49	49	51	53	49
	L_{95}	48	51	51	50	51	51	50	49	50	49	49	48	47	47	48	48	47	47	46	45	46	45	45	46	49	46
L_{Geq}		55	55	55	55	56	55	56	56	55	55	56	54	55	50	53	53	48	51	49	47	49	48	46	51	55	49
L_{G5}		59	59	60	59	61	60	61	62	61	60	62	59	62	56	59	57	50	53	52	48	52	52	49	53	60	51

5　地下水

5.1　調査結果

（1）ボーリング調査

ボーリング調査柱状図（No.1）

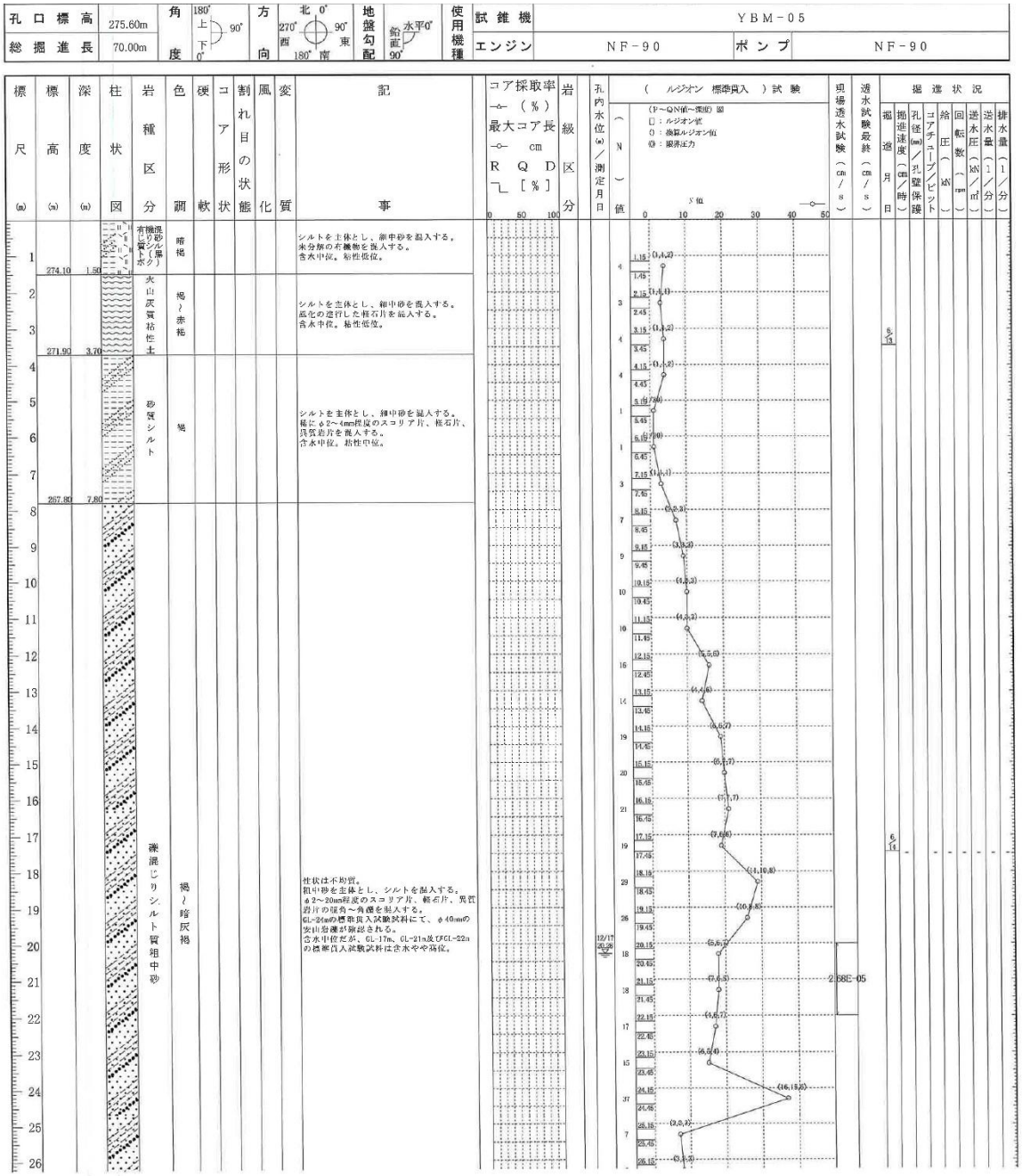

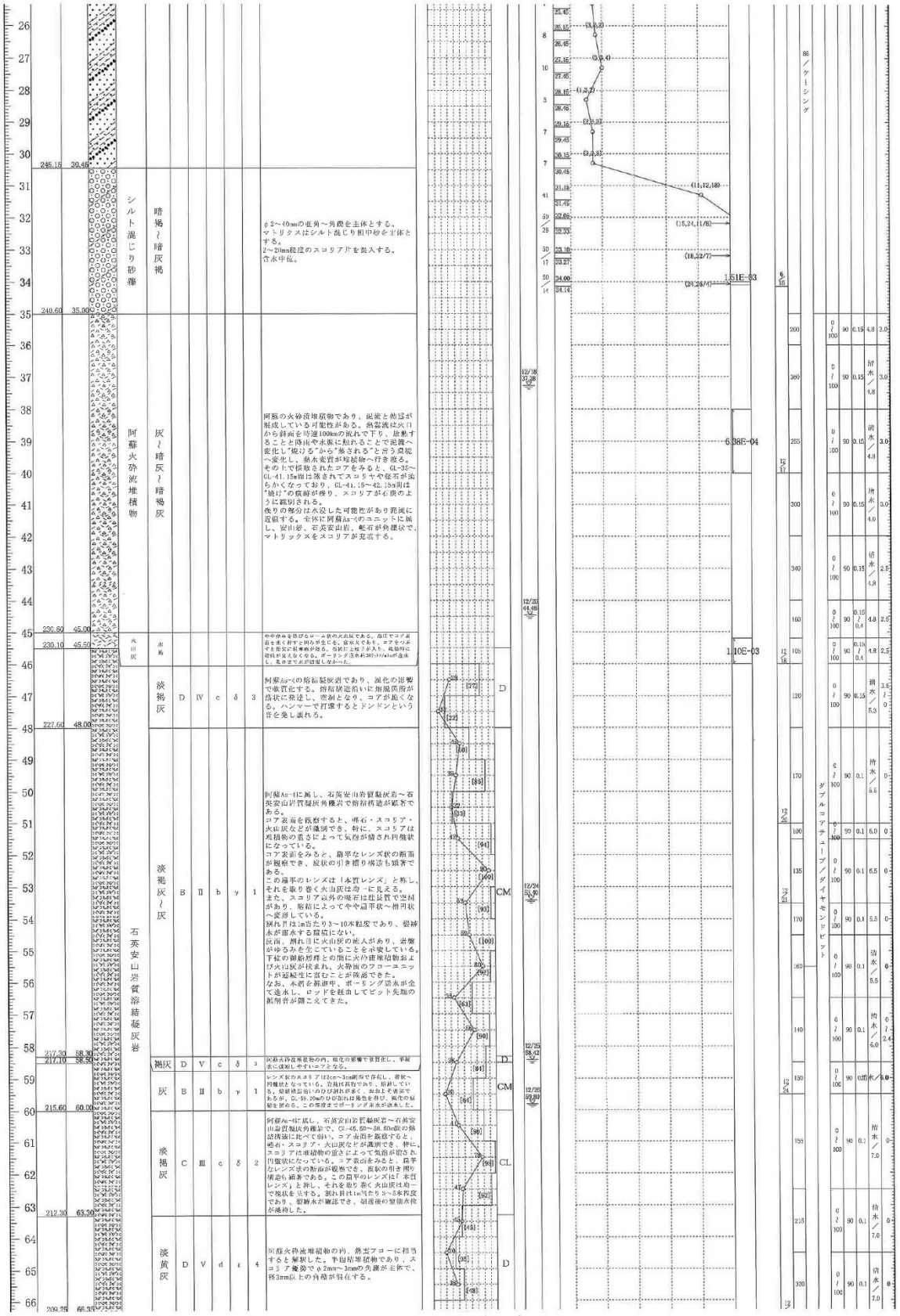

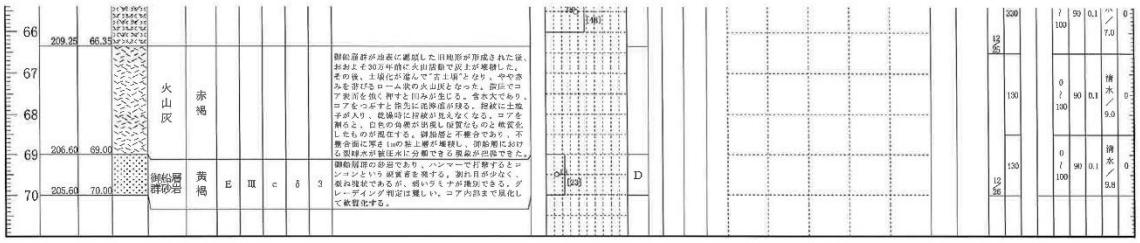
66
67
68
69
70
209.25
66.35
206.60
69.00
205.60
70.00
火山灰
赤褐
御前層群砂岩
黄褐
E
Ⅲ
c
δ
3
御前層群の基盤であり、ハンマーで打撃するとコンコンという硬質音を発する。割れ目が少なく、板ね状であるが、弱いラミナが識別できる。グレーディング判定は難しい。コア内部まで風化して軟質化する。
D
(33)
(46)
12.95
99
0.1
7.0
90
9.0
9.8

ボーリング調査柱状図（No.2）

孔口標高	223.67m	角度	180°（上）90° 0°（下）	方向	北 0° 270°（西）90°（東）180°（南）	地盤勾配	鉛直 90° 水平 0°	使用機種	試錐機	YBM-05		
総掘進長	50.00m								エンジン	NF-8 NF-4	ポンプ	NF-35

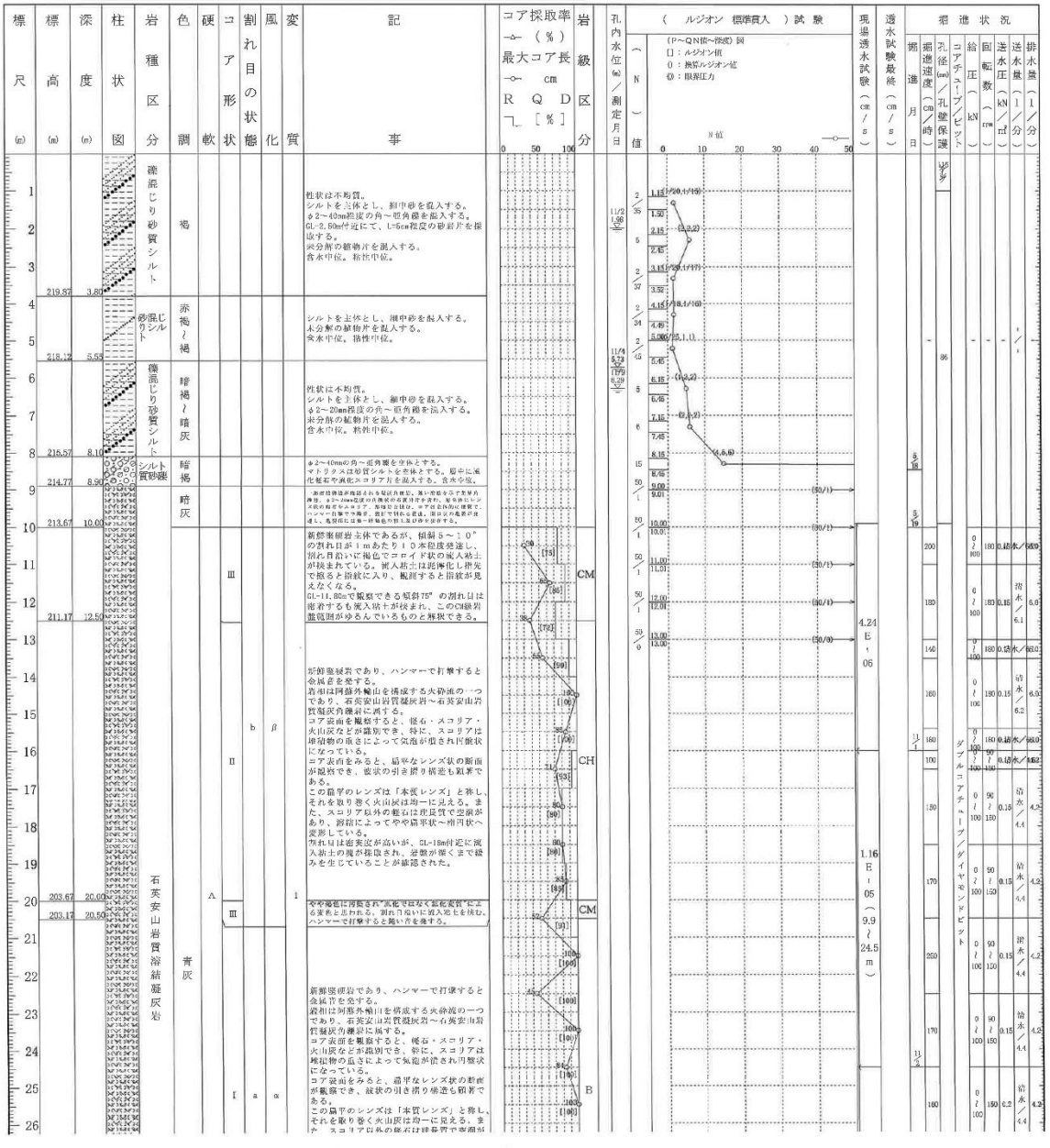

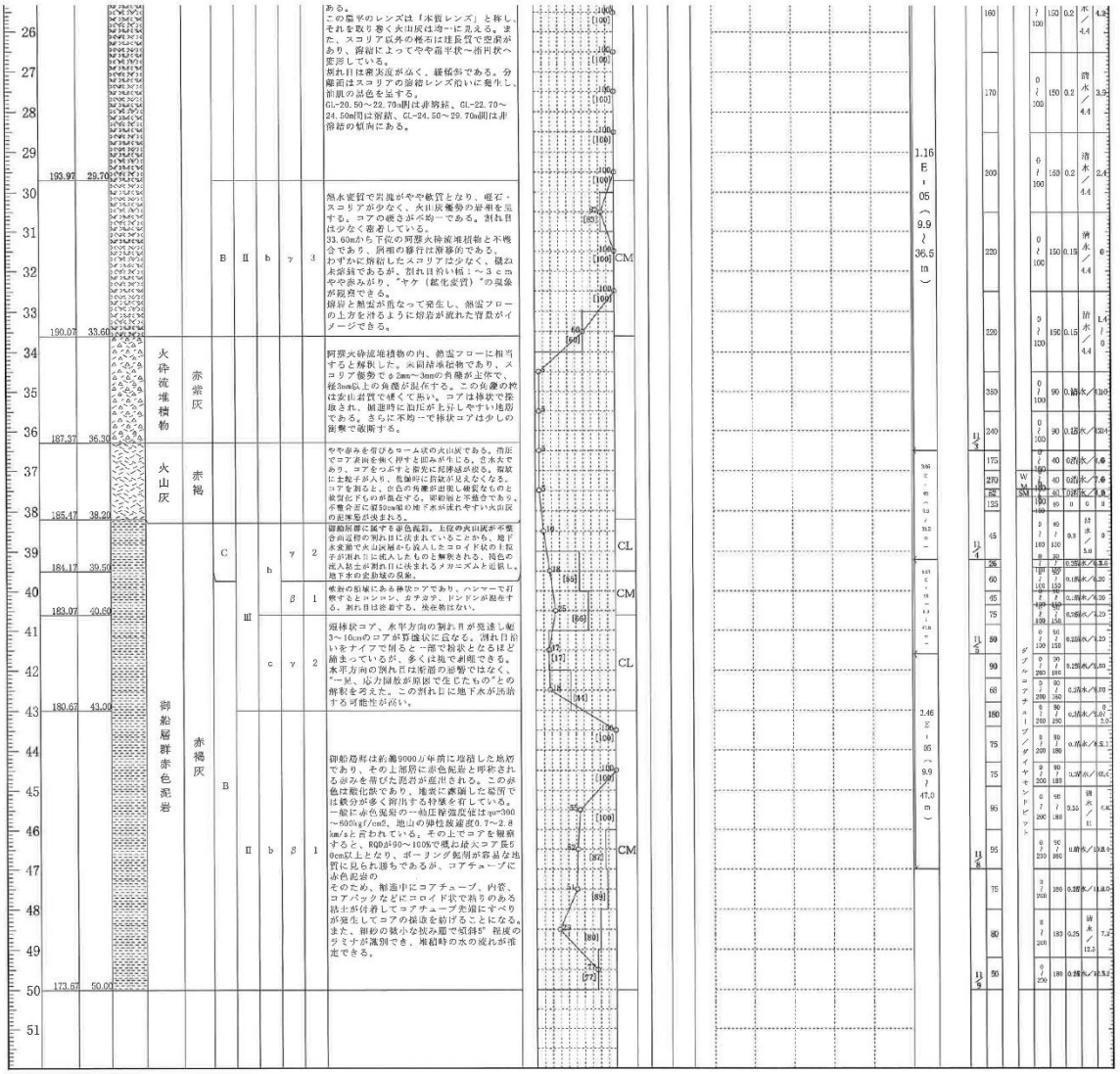

ボーリング調査柱状図（No.3）

孔口標高	247.35m	角度	180°上 90° 下 0°	方向	北 0° 西 270° 90° 東 180° 南	地盤勾配	鉛直 90° 水平 0°	使用機種	試錐機	YBM-05		
総掘進長	50.00m								エンジン	NF-90	ポンプ	NF-90





ボーリング調査柱状図（No.4）

孔口標高	273.48m	角度	180°上 90° 下 0°	方向	北 0° 西 270° 東 90° 南 180°	地盤勾配	鉛直 水平 90°
総掘進長	50.00m					使用機種	試錐機：YBM-05 / エンジン：NF-4 NF-8 / ポンプ：NF-35

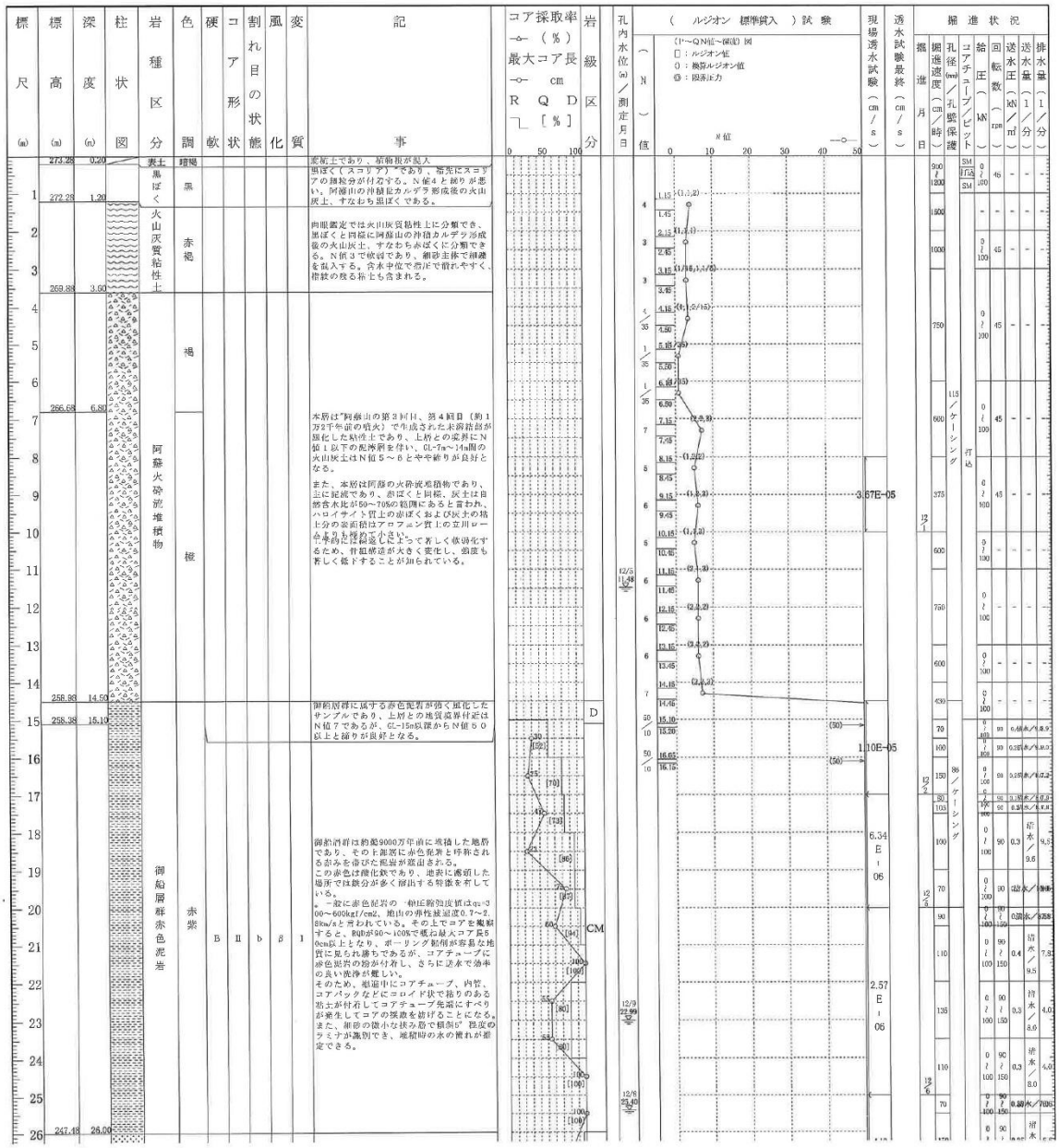



ボーリング調査柱状図（No.5）

孔口標高	270.71m	角度	180° 上 / 下 0°, 90°	方向	北 0°, 西 270°, 東 90°, 南 180°	地盤勾配	鉛直 90°, 水平 0°	使用機種	試錐機	YBM-05
総掘進長	50.00m								エンジン NF-4 NF-8 / ポンプ NF-35

標尺 (m)	標高 (m)	深度 (m)	柱状図	岩種区分	色調	硬軟	コア形状	割れ目の状態	風化変質	記事
1	269.11	1.60		表土（腐植質粘性土混じり砂シルト（黒ボク））	暗褐～暗灰					シルトを主体とし、細中砂を混入する。 木分解の有機物を混入する。 含水中位。粘性低位。
2	267.46	3.25		火山灰質粘性土	灰褐～赤褐					シルトを主体とし、細中砂を混入する。 細生の進行した軽石片を混入する。 含水中位。粘性低位。
3	262.91	7.80		砂質シルト	褐					シルトを主体とし、細中砂を混入する。 稀にφ2～4mm程度のスコリア片、軽石片、 安山岩片を混入する。 含水中位。粘性中位。
8	260.81	9.90		礫混じり砂質シルト	褐～褐灰					柱状は不均質。 シルトを主体とし、細中砂を混入する。 φ2～20mm程度のスコリア片、軽石片、異質 岩片の亜角～角礫を混入する。 含水中位。粘性中位。
10	244.46	26.25		礫混じりシルト質粗中砂	褐～褐灰					柱状は不均質。 性状は不均質。 粗中砂を主体とし、シルトを混入する。 φ2～20mm程度のスコリア片、軽石片、異 質岩片の亜角～角礫を混入する。 含水中位。

コア採取率 —○— (%)　最大コア長 —○— cm　RQD ┐[%]
0　50　100

岩級区分

孔内水位 (m) ／測定月日

（ルジオン 標準貫入）試験
(P～QN値～深度) 図
[]：ルジオン値
()：地盤ルジオン値
Pa：限界圧力
N値　0　10　20　30　40　50

現場透水試験 (cm／s)

1.94
E-05

透水試験最終 (cm／s)

掘進状況

掘進月日	掘進速度 (cm／断)	孔径 (mm) ／孔壁保護	コアチューブ／ビット	給圧 (kN)	回転数 (rpm)	送水圧 (kN／m²)	送水量 (l／分)	排水量 (l／分)
5/31	-	-	-	-	-	-	-	-／-
6/1								

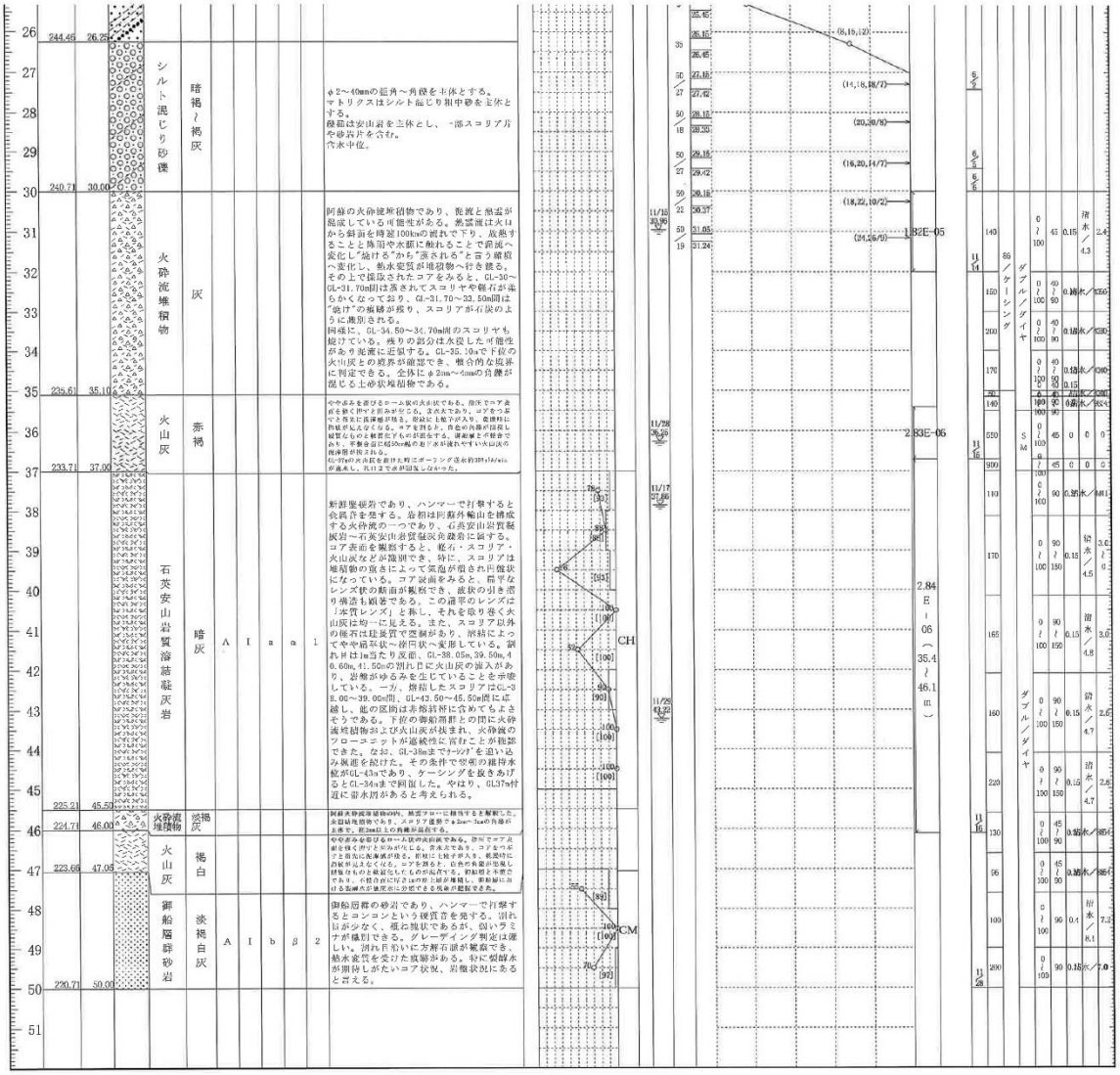

（空　白）

6 動物

6.1 調査結果

(1) 動物相の状況

昆虫類確認種リスト(1)

No.	目名	科名	種名	調査時期		
				春季	夏季	秋季
1	イシノミ目	イシノミ科	オカジマイシノミ	○	○	○
2	カゲロウ目（蜉蝣目）	モンカゲロウ科	フタスジモンカゲロウ	○		
3		コカゲロウ科	フタバコカゲロウ	○	○	
4			フタバカゲロウ			○
5		フタオカゲロウ科	フタオカゲロウ科	○		○
6		ヒラタカゲロウ科	ヒラタカゲロウ科	○	○	○
7	トンボ目（蜻蛉目）	カワトンボ科	ハグロトンボ		○	
8			ミヤマカワトンボ	○		
9			アサヒナカワトンボ	○		
10		ヤンマ科	クロスジギンヤンマ		○	
11			ギンヤンマ			○
12			ミルンヤンマ		○	
13		サナエトンボ科	タベサナエ	○		
14		オニヤンマ科	オニヤンマ		○	○
15		トンボ科	ハラビロトンボ	○	○	
16			シオカラトンボ	○	○	○
17			オオシオカラトンボ		○	○
18			ウスバキトンボ		○	○
19			コノシメトンボ			○
20			マユタテアカネ			○
21			ヒメアカネ		○	○
22			リスアカネ			○
23	ゴキブリ目（網翅目）	チャバネゴキブリ科	モリチャバネゴキブリ	○	○	
24			キスジゴキブリ	○		○
25	カマキリ目（螳螂目）	カマキリ科	ヒナカマキリ		○	
26			ハラビロカマキリ			○
27			コカマキリ		○	○
28			チョウセンカマキリ		○	
29			オオカマキリ			○
－			Tenodera属	○		
30	ハサミムシ目（革翅目）	マルムネハサミムシ科	ヒゲジロハサミムシ	○		○
31		クロハサミムシ科	ミジンハサミムシ			○
32	カワゲラ目（セキ翅目）	カワゲラ科	ヤマトフタツメカワゲラ	○	○	
33			オオヤマカワゲラ	○		
34	バッタ目（直翅目）	コロギス科	コロギス	○		
35		カマドウマ科	ハヤシウマ	○		
36			マダラカマドウマ		○	
37		ツユムシ科	ツユムシ			○
38			ヒメクダマキモドキ		○	○
39		キリギリス科	ウスイロササキリ			○
40			オナガササキリ			○

昆虫類確認種リスト(2)

No.	目名	科名	種名	調査時期		
				春季	夏季	秋季
41	バッタ目（直翅目）	キリギリス科	ホシササキリ		○	○
42			ササキリ		○	
－			Conocephalus属	○		
43			クビキリギス			○
44			ニシキリギリス	○	○	
45			ハタケノウマオイ		○	
46			ヤブキリ	○	○	
47			シブイロカヤキリ			○
48		マツムシ科	クチキコオロギ		○	
49			カヤコオロギ			○
50			スズムシ			○
51			カンタン			○
52			アオマツムシ			○
53		コオロギ科	ヒメコオロギ			○
54			ハラオカメコオロギ		○	○
55			ミツカドコオロギ			○
56			モリオカメコオロギ			○
57			クマスズムシ			○
58			エンマコオロギ		○	○
59			ツヅレサセコオロギ	○	○	○
60		カネタタキ科	カネタタキ			○
61		ヒバリモドキ科	マダラスズ		○	
62			ヤマトヒバリ			○
63			ヒゲシロスズ		○	
64			シバスズ	○	○	○
65		バッタ科	ショウリョウバッタ		○	○
66			マダラバッタ	○		○
67			ヒナバッタ			○
68			ショウリョウバッタモドキ			○
69			トノサマバッタ		○	○
70			ツマグロバッタ	○		
71			イボバッタ			○
72		イナゴ科	ハネナガイナゴ			○
73			コバネイナゴ		○	
74			ツチイナゴ	○	○	○
75		オンブバッタ科	オンブバッタ		○	○
76		ヒシバッタ科	トゲヒシバッタ			○
77			ハネナガヒシバッタ		○	
78			ヤセヒシバッタ	○	○	
－			Tetrix属			○
79	ナナフシ目（竹節虫目）	ナナフシ科	エダナナフシ	○	○	
80	チャタテムシ目（噛虫目	ケチャタテ科	オオチャタテ			○
81	カメムシ目（半翅目）	ヒシウンカ科	ハスオビヒシウンカ	○		
82			ヨモギヒシウンカ		○	
－			ヒシウンカ亜科			○
－			ヒシウンカ科	－		

昆虫類確認種リスト(3)

No.	目名	科名	種名	調査時期		
				春季	夏季	秋季
83	カメムシ目（半翅目）	ウンカ科	クロモンヒラアシウンカ			○
84			ヒメトビウンカ		○	○
85			トビイロウンカ			○
86			セジロウンカ	○		○
87			エゾナガウンカ		○	
88			セスジウンカ		○	
－			ウンカ科		－	
89		テングスケバ科	ツマグロスケバ			○
90		アオバハゴロモ科	アオバハゴロモ		○	○
91		マルウンカ科	マルウンカ	○	○	○
92		ハゴロモ科	ベッコウハゴロモ		○	
93			アミガサハゴロモ		○	○
94		グンバイウンカ科	タテスジグンバイウンカ		○	
95			ミドリグンバイウンカ		○	
96			ヒラタグンバイウンカ			○
97		セミ科	クマゼミ		○	
98			ヒメハルゼミ		○	
99			アブラゼミ		○	
100			ツクツクボウシ		○	○
101			ニイニイゼミ		○	
102			ヒグラシ		○	
103		アワフキムシ科	シロオビアワフキ		○	
104			モンキアワフキ	○		○
105			ハマベアワフキ			○
106		ヨコバイ科	シロズヒメヨコバイ	○		
107			カンキツヒメヨコバイ		○	
108			ミドリカスリヨコバイ			○
109			アカカスリヨコバイ			○
110			ツマグロオオヨコバイ	○		○
111			ベニヒメヨコバイ			○
112			チャノミドリヒメヨコバイ		○	
113			ヨツモンコヒメヨコバイ			○
114			キスジカンムリヨコバイ	○		
115			クロミャクイチモンジヨコバイ		○	○
116			ヒシモンヨコバイ	○	○	
117			マエジロオオヨコバイ	○		
118			ホシヒメヨコバイ		○	
119			ゴマフハトムネヨコバイ	○		
120			ヒメフタテンウスバヨコバイ		○	
121			オビヒメヨコバイ		○	
122			ツマグロヨコバイ	○	○	
123			ヤクシマクワキヨコバイ	○		
124			ホシサジヨコバイ		○	
125			シロミャクイチモンジヨコバイ			○
126			ヒトツメヨコバイ		○	○
127			マダラヨコバイ		○	○

昆虫類確認種リスト(4)

No.	目名	科名	種名	調査時期		
				春季	夏季	秋季
128	カメムシ目（半翅目）	ヨコバイ科	サツマヨコバイ		○	
129			オサヨコバイ			○
130			ホシヨコバイ			○
131			ニッコウホシヨコバイ			○
132		キジラミ科	センダンコクロキジラミ	○		
133		アブラムシ科	アブラムシ科	○		
134		サシガメ科	ビロウドサシガメ	○		
135			トビイロサシガメ			○
136			クビアカサシガメ	○		
137			アシナガサシガメ		○	
138			シマサシガメ	○		○
139			ヤニサシガメ			○
140		グンバイムシ科	アワダチソウグンバイ	○	○	○
141			ヤブガラシグンバイ		○	
142		カスミカメムシ科	ナカグロカスミカメ	○		
143			ブチヒゲクロカスミカメ	○		
144			コアオカスミカメ		○	
145			コアカソカスミカメ	○	○	○
146			ツマグロアオカスミカメ	○	○	○
147			ヨツボシカスミカメ			○
148			コミドリチビトビカスミカメ			○
149			ヒメセダカカスミカメ		○	
150			ガマカスミカメ		○	
151			カタグロミドリカスミカメ			○
152			ウスバツヤカスミカメ		○	
153			オオクロトビカスミカメ		○	○
154			メンガタカスミカメ	○		
155			モンシロハシリカスミカメ		○	
156			クロヒョウタンカスミカメ			○
157			オオクロセダカカスミカメ		○	○
158			アカスジカスミカメ	○	○	○
159			グンバイカスミカメ			○
160			ケブカカスミカメ			○
161			イネホソミドリカスミカメ		○	
162			ツヤキノコカスミカメ		○	
163		マキバサシガメ科	コバネマキバサシガメ		○	
164			ハネナガマキバサシガメ		○	○
165		ヒラタカメムシ科	ノコギリヒラタカメムシ	○		
166			クロナガヒラタカメムシ			○
167		オオホシカメムシ科	オオホシカメムシ		○	○
168			ヒメホシカメムシ		○	○
169		ホシカメムシ科	クロホシカメムシ		○	
170		ホソヘリカメムシ科	クモヘリカメムシ	○	○	○
171			ヒメクモヘリカメムシ		○	○
172			ホソヘリカメムシ		○	
173		ヘリカメムシ科	ホオズキカメムシ			○

昆虫類確認種リスト(5)

No.	目名	科名	種名	調査時期		
				春季	夏季	秋季
174	カメムシ目（半翅目）	ヘリカメムシ科	ホソハリカメムシ	○	○	○
175			ホシハラビロヘリカメムシ	○	○	○
176			ツマキヘリカメムシ	○	○	
177		ヒメヘリカメムシ科	アカヒメヘリカメムシ	○		○
178			ブチヒメヘリカメムシ	○		
179		ナガカメムシ科	セスジナガカメムシ		○	○
180			ヒョウタンナガカメムシ		○	
181			オオメナガカメムシ	○	○	○
182			ヨツボシヒョウタンナガカメムシ			○
183			サビヒョウタンナガカメムシ		○	○
184			キベリヒョウタンナガカメムシ		○	
185			オオモンシロナガカメムシ		○	
186			チャイロナガカメムシ			○
187			セスジヒメナガカメムシ	○		○
188			ヒメナガカメムシ	○	○	○
189			ヒゲナガカメムシ	○		
190		メダカナガカメムシ科	メダカナガカメムシ	○	○	
191		ツノカメムシ科	アオモンツノカメムシ	○		○
192			エサキモンキツノカメムシ	○		
193		ツチカメムシ科	ミツボシツチカメムシ		○	
194			ヒメツチカメムシ		○	
195		ノコギリカメムシ科	ノコギリカメムシ		○	
196		カメムシ科	キマダラカメムシ			○
197			ムラサキシラホシカメムシ		○	
198			マルシラホシカメムシ			○
199			シラホシカメムシ	○	○	○
200			ツヤアオカメムシ	○	○	
201			クサギカメムシ	○	○	○
202			ミナミアオカメムシ		○	○
203			チャバネアオカメムシ	○	○	
204			イネクロカメムシ			○
205		マルカメムシ科	マルカメムシ	○	○	○
206		アメンボ科	アメンボ		○	○
207			ヒメアメンボ	○	○	○
208			シマアメンボ			○
209		カタビロアメンボ科	ケシカタビロアメンボ			○
210		ミズムシ科（昆）	コミズムシ	○	○	○
211		タイコウチ科	ミズカマキリ	○	○	
212		マツモムシ科	コマツモムシ	○	○	○
213	ヘビトンボ目	ヘビトンボ科	ヘビトンボ		○	
214	アミメカゲロウ目（脈翅目）	クサカゲロウ科	ヨツボシクサカゲロウ	○	○	
215			ニッポンクサカゲロウ			○
216			フタモンクサカゲロウ	○	○	○
217		ヒメカゲロウ科	ヤマトヒメカゲロウ	○		
218		ウスバカゲロウ科	ウスバカゲロウ		○	
219	シリアゲムシ目（長翅目）	シリアゲムシ科	ヤマトシリアゲ	○		

昆虫類確認種リスト(6)

No.	目名	科名	種名	調査時期		
				春季	夏季	秋季
220	トビケラ目（毛翅目）	シマトビケラ科	コガタシマトビケラ			○
221			ギフシマトビケラ		○	
222			ウルマーシマトビケラ	○		○
223			オオシマトビケラ		○	
224		クダトビケラ科	Psychomyia属	○		
－			クダトビケラ科			○
225		ヒゲナガカワトビケラ科	ヒゲナガカワトビケラ	○		○
226		ナガレトビケラ科	Rhyacophila属			○
－			ナガレトビケラ科	○		
227		ニンギョウトビケラ科	ニンギョウトビケラ		○	○
228		カクツツトビケラ科	フトヒゲカクツツトビケラ	○		
229			コカクツツトビケラ		○	
230		ヒゲナガトビケラ科	Adicella属	○		
231			Ceraclea属	○		
232			アオヒゲナガトビケラ			○
233			ゴマダラヒゲナガトビケラ			○
234		ホソバトビケラ科	ホソバトビケラ			○
235	チョウ目（鱗翅目）	マルハキバガ科	ホソオビキマルハキバガ			○
236		スカシバガ科	オオモモブトスカシバ		○	
237		イラガ科	キマダラテングイラガ		○	
238			クロフテングイラガ		○	
239			ウスイロテングイラガ		○	
240			タイワンイラガ		○	
241		マダラガ科	ホタルガ			○
242		セセリチョウ科	ダイミョウセセリ	○		
243			クロセセリ	○		
244			ヒメキマダラセセリ	○	○	
245			イチモンジセセリ			○
246			チャバネセセリ	○		○
247			オオチャバネセセリ		○	○
248		シジミチョウ科	ムラサキシジミ	○	○	○
249			ルリシジミ		○	○
250			クロマダラソテツシジミ			○
251			ウラギンシジミ		○	○
252			ツバメシジミ		○	○
253			ルリウラナミシジミ			○
254			ウラナミシジミ			○
255			ベニシジミ	○	○	○
256			ヤマトシジミ本土亜種	○	○	○
257		タテハチョウ科	ツマグロヒョウモン	○	○	○
258			イシガケチョウ	○	○	○
259			メスグロヒョウモン	○		
260			ゴマダラチョウ本土亜種	○	○	○
261			タテハモドキ	○		
262			クロヒカゲ本土亜種	○	○	○
263			テングチョウ日本本土亜種	○		

昆虫類確認種リスト(7)

No.	目名	科名	種名	調査時期		
				春季	夏季	秋季
264	チョウ目（鱗翅目）	タテハチョウ科	イチモンジチョウ	○		○
265			クロコノマチョウ	○	○	○
266			コジャノメ	○	○	
267			ヒメジャノメ	○	○	○
268			サトキマダラヒカゲ	○		
269			コミスジ本州以南亜種	○	○	○
270			キタテハ	○		○
271			ヒメアカタテハ	○		○
272			アカタテハ	○	○	○
273			ヒメウラナミジャノメ	○	○	○
274		アゲハチョウ科	アオスジアゲハ	○	○	○
275			カラスアゲハ本土亜種	○	○	○
276			モンキアゲハ	○	○	
277			ナガサキアゲハ	○		
278			クロアゲハ本土亜種	○	○	
279			アゲハ		○	○
280		シロチョウ科	ウスキシロチョウ		○	
281			モンキチョウ	○	○	○
282			ツマグロキチョウ		○	
283			キタキチョウ		○	○
284			スジグロシロチョウ	○		
285			モンシロチョウ	○	○	○
286		トリバガ科	ナカノホソトリバ	○		
287			ヨモギトリバ	○		
－			Hellinsia属	－		
288		ツトガ科	シロヒトモンノメイガ		○	
289			シロモンノメイガ			○
290			モンウスグロノメイガ	○	○	○
291			オオシロモンノメイガ			○
292			キベリハネボソノメイガ	○		
293			ナカアカクルマメイガ		○	
294			コブノメイガ			○
295			シロスジツトガ	○		
296			シロテンノメイガ			○
297			ミヤマエグリツトガ			○
298			クロヘリキノメイガ	○		○
299			クロズノメイガ	○		
300			ウスオビクロノメイガ			○
301			モンキクロノメイガ		○	○
302			シロテンキノメイガ	○		○
303			コヨツメノメイガ		○	
304			シロアシクロノメイガ		○	
305			アワノメイガ	○		
306			ヘリジロキンノメイガ		○	
307			クビシロノメイガ		○	○
308			コガタシロモンノメイガ		○	○

昆虫類確認種リスト(8)

No.	目名	科名	種名	調査時期		
				春季	夏季	秋季
309	チョウ目（鱗翅目）	ツトガ科	ツマグロシロノメイガ	○		
310			キムジノメイガ			○
311			シロオビノメイガ			○
312			モンシロルリノメイガ		○	
313		メイガ科	ウスアカモンクロマダラメイガ		○	
314			キベリトガリメイガ	○	○	
315			イタヤマダラメイガ		○	
316			アカマダラメイガ		○	○
317			アオフトメイガ			○
318			ギンモンシマメイガ			○
319			マエナミマダラメイガ			○
320			ナカアカスジマダラメイガ			○
321		マドガ科	マダラマドガ	○		○
322		カギバガ科	マエキカギバ	○	○	○
323			ウスギヌカギバ		○	
324			ホソトガリバ		○	
325		アゲハモドキガ科	アゲハモドキ		○	
326		シャクガ科	ユウマダラエダシャク	○		
327			ナカウスエダシャク	○		
328			クロクモエダシャク	○		○
329			フタモンクロナミシャク		○	
330			フタテンオエダシャク	○		
331			ウスオエダシャク		○	○
332			コウスアオシャク	○	○	
333			フトスジエダシャク		○	
334			ギンスジアオシャク		○	○
335			アカホシヒメアオシャク		○	
336			マツオオエダシャク	○		
337			アオスジナミシャク			○
338			オオハガタナミシャク	○		
339			ウラベニエダシャク	○	○	
340			アカネエダシャク		○	
341			オオバナミガタエダシャク	○		
342			ウスキヒメシャク	○		
343			ウスモンキヒメシャク			○
344			オオウスモンキヒメシャク		○	○
345			キオビベニヒメシャク			○
346			チビキヒメシャク		○	
347			ホソスジキヒメシャク	○		
348			ミジンキヒメシャク	○		○
349			ツマジロエダシャク	○		
350			シロホソスジナミシャク		○	
351			ナカジロナミシャク			○
352			ウチムラサキヒメエダシャク	○		
353			ウスキツバメエダシャク	○		
354			ウスアオエダシャク		○	

昆虫類確認種リスト(9)

No.	目名	科名	種名	調査時期		
				春季	夏季	秋季
355	チョウ目（鱗翅目）	シャクガ科	ヒロバウスアオエダシャク	○		
356			オオゴマダラエダシャク		○	
357			クスアオシャク			○
358			ヤマトエダシャク	○		
359			リンゴツノエダシャク		○	
360			ウスキトガリヒメシャク	○		
361			シモフリシロヒメシャク	○		○
362			チビシロヒメシャク			○
363			モントビヒメシャク			○
364			マエキヒメシャク	○		
365			ウスサカハチヒメシャク		○	
366			キマダラツバメエダシャク		○	
367			ホソバナミシャク	○		
368		スズメガ科	ヒメクロホウジャク			○
369			クチバスズメ		○	
370		シャチホコガ科	キシャチホコ	○		
371			ホソバシャチホコ	○		
372			ウスキシャチホコ	○	○	
373			シノノメシャチホコ	○		
374			クロツマキシャチホコ		○	
375			トビギンボシシャチホコ	○		
376			シャチホコガ		○	
377		ヒトリガ科	ムジホソバ		○	
378			ツマキホソバ	○		
379			ニセキマエホソバ	○		○
380			クロテンハイイロコケガ		○	
381			キベリネズミホソバ		○	
382			クビワウスグロホソバ	○		
383			スカシコケガ		○	
384			スジモンヒトリ	○		
385			キハラゴマダラヒトリ			○
386			モンクロベニコケガ		○	
387		ドクガ科	チャドクガ		○	
388			スギドクガ		○	
389			ゴマフリドクガ日本本土・奄美亜種	○	○	
390		ヤガ科	フジロアツバ		○	
391			ホソバカバアツバ	○		
392			カバマダラヨトウ	○		
393			ネスジシラクモヨトウ	○		
394			フクラスズメ			○
395			シロテンウスグロヨトウ	○		
396			モクメヤガ	○		
397			ヤマガタアツバ			○
398			アヤナミツマキリヨトウ			○
399			オオホシミミヨトウ			○
400			キノコヨトウ			○

昆虫類確認種リスト(10)

No.	目名	科名	種名	調査時期		
				春季	夏季	秋季
401	チョウ目（鱗翅目）	ヤガ科	エゾギクキンウワバ			○
402			キイロソトオビアツバ	○		
403			セアカキンウワバ			○
404			アケビコノハ		○	
405			ナカグロクチバ			○
406			ソトウスアツバ	○		○
407			ナカジロアツバ		○	
408			オオタバコガ			○
409			ウスキミスジアツバ		○	○
410			クロスジアツバ		○	
411			クロクモヤガ	○		
412			オオシラナミアツバ	○		○
413			ヒロオビウスグロアツバ	○		○
414			トビモンアツバ			○
415			タイワンキシタアツバ			○
416			ウラジロアツバ	○		
417			チビアツバ	○	○	○
418			ソトムラサキコヤガ	○		
419			ヒメネジロコヤガ		○	
420			カバフヒメクチバ		○	
421			ウラモンチビアツバ	○		
422			ウンモンクチバ	○		
423			オオウンモンクチバ			○
424			クロシタキヨトウ	○		
425			カバフクロテンキヨトウ	○		
426			フタオビキヨトウ	○		
427			フタテンチビアツバ	○		
428			チャオビヨトウ	○		
429			ソトハガタアツバ		○	
430			ヒメエグリバ			○
431			ホシコヤガ	○		○
432			マエモンツマキリアツバ		○	
433			ニセミスジアツバ	○		
434			ソトウスベニアツバ		○	
435			テンオビヨトウ	○		
436			オスグロトモエ	○		
437			ムモンキイロアツバ			○
438			シラフクチバ		○	
439			ウスグロアツバ	○		
440			マエキヤガ			○
441	ハエ目（双翅目）	ヒメガガンボ科	ヒメガガンボ科			○
442		ガガンボ科	ユウレイガガンボ	○		
443			アヤヘリガガンボ		○	○
444			オオキマダラヒメガガンボ	○		
445			キイロホソガガンボ		○	
446			マダラガガンボ	○		

昆虫類確認種リスト(11)

No.	目名	科名	種名	調査時期		
				春季	夏季	秋季
447	ハエ目（双翅目）	ガガンボ科	ヤチノコギリガガンボ	○		
－			ガガンボ科	－	－	－
448		ヌカカ科	ヌカカ科	○		
449		ユスリカ科	ユスリカ科	○	○	○
450		カ科	ナミカ亜科			○
－			カ科	○		
451		ブユ科	ブユ科			○
452		ケバエ科	クロトゲナシケバエ	○		
453		キノコバエ科	キノコバエ科	○	○	
454		ミズアブ科	アメリカミズアブ		○	○
455			キイロコウカアブ		○	
456			ミズアブ			○
457		アブ科	アカバゴマフアブ	○		
458			キスジアブ	○		
459			ウシアブ		○	○
460		キアブ科	Xylophagus属	○		
461		ムシヒキアブ科	ヒメキンイシアブ		○	
462			ハラボソムシヒキ	○		
463			アシナガムシヒキ	○		
464			ナミマガリケムシヒキ	○		
465		ツリアブ科	クロバネツリアブ		○	
466		アシナガバエ科	マダラホソアシナガバエ	○	○	
467		オドリバエ科	Hybos属	○		
468		ハナアブ科	ツマグロコシボソハナアブ	○		
469			マダラコシボソハナアブ	○		
470			ホソヒラタアブ		○	
471			ナカグロコシボソハナアブ			○
472			キゴシハナアブ			○
473			シマハナアブ	○		
474			ナミハナアブ	○		
475			ホシツヤヒラタアブ	○		
476			アリノスアブ	○		
477			オオハナアブ	○		
478			ミナミヒメヒラタアブ	○		
479		クチキバエ科	クチキバエ科			○
480		ショウジョウバエ科	ショウジョウバエ科	○	○	○
481		シマバエ科	ヒラヤマシマバエ	○	○	○
482		ナガズヤセバエ科	ホシアシナガヤセバエ		○	○
483		ヒロクチバエ科	マツダマダラバエ		○	
484		ヤチバエ科	ヒゲナガヤチバエ	○		○
485		ミバエ科	カボチャミバエ		○	
－			ミバエ科			○
486		ハナバエ科	ハナバエ科	○	○	○
487		クロバエ科	ホホグロオビキンバエ		○	
488			トウキョウキンバエ		○	
489			ツマグロキンバエ	○		

昆虫類確認種リスト(12)

No.	目名	科名	種名	調査時期		
				春季	夏季	秋季
490	ハエ目（双翅目）	イエバエ科	イエバエ科		○	
491		ヤドリバエ科	ヤドリバエ科	○	○	
492		シラミバエ科	ヒメシカシラミバエ	○		
493	コウチュウ目（鞘翅目）	ホソクビゴミムシ科	オオホソクビゴミムシ		○	
494			ミイデラゴミムシ		○	
495		オサムシ科	ヒメセボシヒラタゴミムシ		○	
496			ツヤマルガタゴミムシ	○		
497			カワツブアトキリゴミムシ		○	
498			ゴミムシ	○		
499			ヒメゴミムシ	○	○	
500			ヨツボシミズギワゴミムシ			○
501			アトモンミズギワゴミムシ			○
502			キガシラアオアトキリゴミムシ		○	
503			マイマイカブリ		○	
504			オオオサムシ	○	○	
505			ヒメオサムシ	○	○	
506			オオアトボシアオゴミムシ		○	
507			アトボシアオゴミムシ	○	○	
508			コガシラアオゴミムシ		○	
509			マダラキノコゴミムシ			○
510			コキノコゴミムシ		○	○
511			ヒメキノコゴミムシ		○	
512			セアカヒラタゴミムシ		○	
513			クビボソゴミムシ		○	○
514			オオゴモクムシ		○	
515			ヒメケゴモクムシ		○	
516			クロゴモクムシ			○
517			ニセケゴモクムシ			○
518			コゴモクムシ			○
519			ヒラタアトキリゴミムシ		○	
520			フタホシスジバネゴミムシ		○	○
521			キンナガゴミムシ	○		
522			ナガヒョウタンゴミムシ	○		
523			ツヤマメゴモクムシ			○
524			イツホシマメゴモクムシ			○
525			クロチビカワゴミムシ		○	○
526			ヒラタコミズギワゴミムシ		○	○
527			ヒラタキイロチビゴミムシ			○
528		ハンミョウ科	ニワハンミョウ	○		
529			ナミハンミョウ			○
530		ゲンゴロウ科	セスジゲンゴロウ			○
531			ホソセスジゲンゴロウ		○	
532			コガタノゲンゴロウ	○	○	○
533			ハイイロゲンゴロウ		○	○
534			シマゲンゴロウ	○	○	○
535			コシマゲンゴロウ	○	○	○

昆虫類確認種リスト(13)

No.	目名	科名	種名	調査時期		
				春季	夏季	秋季
536	コウチュウ目（鞘翅目）	ゲンゴロウ科	ウスイロシマゲンゴロウ	○	○	○
537			チビゲンゴロウ	○		○
538			ヒメゲンゴロウ	○		○
539		ナガヒラタムシ科	ナガヒラタムシ		○	
540		ガムシ科	トゲバゴマフガムシ	○		○
541			セスジケシガムシ		○	
542			セマルケシガムシ		○	
543			キベリヒラタガムシ	○		
544			キイロヒラタガムシ			○
545			ルイスヒラタガムシ		○	
546			ガムシ		○	
547			マメガムシ	○	○	○
548			ヒメガムシ	○	○	○
549		エンマムシ科	キノコエンマムシ	○		
550		アリヅカムシ科	アリヅカムシ亜科		○	○
551		デオキノコムシ科	ヤマトデオキノコムシ	○		
552		シデムシ科	クロシデムシ		○	
553			ヨツボシモンシデムシ	○		
554		ハネカクシ科	クロニセトガリハネカクシ		○	
555			ツヤケシヒゲブトハネカクシ	○		
556			セスジハネカクシ			○
557			ヒメクロセスジハネカクシ		○	
558			ニセヒメユミセミゾハネカクシ			○
559			ツマグロムネスジハネカクシ		○	
560			スソアカヒメホソハネカクシ			○
561			クロカワベナガエハネカクシ		○	
562			ツマアカカワベナガエハネカクシ		○	
563			ウスアカバホソハネカクシ			○
564			アオバアリガタハネカクシ		○	
565			キアシチビコガシラハネカクシ		○	○
566			ヒラタコガシラハネカクシ		○	
567			アカバクビブトハネカクシ		○	
568			アカバトガリオオズハネカクシ		○	
569			クロガネトガリオオズハネカクシ	○		
570			ムネスジコガシラハネカクシ		○	
571			キバネクビボソハネカクシ		○	
572			チビヒメクビボソハネカクシ		○	○
－			ヒゲブトハネカクシ亜科	－		
573		マルハナノミ科	Contacyphon属			○
574			トビイロマルハナノミ	○	○	○
575		センチコガネ科	センチコガネ	○	○	○
576		クワガタムシ科	コクワガタ		○	
577			ミヤマクワガタ		○	
578			ノコギリクワガタ		○	
579		コガネムシ科	コイチャコガネ	○		
580			アオドウガネ		○	○

昆虫類確認種リスト(14)

No.	目名	科名	種名	調査時期		
				春季	夏季	秋季
581	コウチュウ目（鞘翅目）	コガネムシ科	ドウガネブイブイ		○	
582			サクラコガネ		○	
583			ヒメコガネ		○	
584			コスジマグソコガネ		○	○
585			ナミハナムグリ	○		
586			ヒメアシナガコガネ	○		
587			セマダラコガネ		○	
588			コアオハナムグリ	○		
589			クロコガネ	○	○	
590			オオクロコガネ		○	
591			アカビロウドコガネ	○	○	
592			マルガタビロウドコガネ			○
593			サツマコフキコガネ		○	
594			ヒラタハナムグリ	○		
595			コブマルエンマコガネ		○	
596			フトカドエンマコガネ	○	○	○
597			カドマルエンマコガネ		○	○
598			ツヤエンマコガネ	○	○	○
599			ハイイロビロウドコガネ	○		
600			マメコガネ		○	
601			シラホシハナムグリ		○	
602			シロテンハナムグリ		○	
603			カナブン		○	
604			クロカナブン		○	
605		ヒメドロムシ科	キスジミゾドロムシ		○	
606			アワツヤドロムシ			○
607			ミゾツヤドロムシ		○	
608		ヒラタドロムシ科	チビヒゲナガハナノミ	○	○	
609		ナガハナノミ科	ヒゴヒゲナガハナノミ	○		
610		タマムシ科	オオウグイスナガタマムシ	○		
611			ヒシモンナガタマムシ	○		
612			ウグイスナガタマムシ	○		
613			ムツボシタマムシ	○		
614			タマムシ		○	
615			クズノチビタマムシ	○	○	
616			アカガネチビタマムシ	○		
617			ダンダラチビタマムシ	○		
618		コメツキムシ科	シロオビチビサビキコリ		○	
619			サビキコリ	○	○	○
620			ホソサビキコリ	○		
621			ヒメサビキコリ		○	
622			クロハナコメツキ	○		
623			フタモンウバタマコメツキ		○	
624			オオハナコメツキ	○		
625			キバネクチボソコメツキ		○	
626			フトツヤハダコメツキ	○		

昆虫類確認種リスト(15)

No.	目名	科名	種名	調査時期		
				春季	夏季	秋季
627	コウチュウ目（鞘翅目）	コメツキムシ科	クロツヤクシコメツキ	○		
628			ハネナガクシコメツキ	○		
629			ヒメクシコメツキ	○		
630			クシコメツキ		○	
631			チャバネクシコメツキ		○	
632			クロクシコメツキ	○		
633			オオナガコメツキ		○	
634			マダラチビコメツキ		○	
635			アカアシオオクシコメツキ	○		
636			オオクシヒゲコメツキ		○	
637		ジョウカイボン科	ジョウカイボン西日本亜種	○		
638			セボシジョウカイ	○		
639			クロスジツマキジョウカイ	○		
640			マルムネジョウカイ	○		
641		ホタル科	ムネクリイロボタル	○		
642			オバボタル	○		
643		ベニボタル科	ベニボタル	○		
644			クロハナボタル	○	○	
645		カツオブシムシ科	カマキリタマゴカツオブシムシ			○
646		ナガシンクイムシ科	セマダラナガシンクイ		○	
647		カッコウムシ科	ツマグロツツカッコウムシ		○	
648		ジョウカイモドキ科	ツマキアオジョウカイモドキ	○		
649		コクヌスト科	ハロルドヒメコクヌスト	○		
650		テントウムシ科	アミダテントウ			○
651			ムーアシロホシテントウ	○		
652			ナナホシテントウ	○	○	○
653			フタモンクロテントウ	○		
654			トホシテントウ	○		
655			ナミテントウ	○	○	○
656			ニジュウヤホシテントウ	○		○
657			ヨツボシテントウ	○		
658			モンクチビルテントウ		○	
659			ヒメカメノコテントウ	○	○	
660			ツマアカヒメテントウ			○
661			クロヘリヒメテントウ		○	
662			クロヒメテントウ			○
663		テントウムシダマシ科	ヨツボシテントウダマシ	○		
664		オオキノコムシ科	ニホンホソオオキノコムシ		○	
665			カタボシエグリオオキノコムシ		○	
666		オオキスイムシ科	ヨツボシオオキスイ		○	
667		コメツキモドキ科	ニホンホホビロコメツキモドキ	○		
668		ネスイムシ科	ニセケブカネスイ		○	
669		ケシキスイ科	ベニモンマルケシキスイ		○	
670			ツバキヒラタケシキスイ	○		
671			マメヒラタケシキスイ		○	
672			コヨツボシケシキスイ			○

昆虫類確認種リスト(16)

No.	目名	科名	種名	調査時期		
				春季	夏季	秋季
673	コウチュウ目（鞘翅目）	ケシキスイ科	ヨツボシケシキスイ		○	
674			アカマダラケシキスイ			○
675		ヒメハナムシ科	キイロアシナガヒメハナムシ			○
676		ホソヒラタムシ科	ミツモンセマルヒラタムシ		○	○
677		アリモドキ科	ホソクビアリモドキ			○
678		ホソカタムシ科	ツヤケシヒメホソカタムシ			○
679			ツヤナガヒラタホソカタムシ		○	
680		ナガクチキムシ科	アオオビナガクチキ	○		
681		ツチハンミョウ科	ツマグロキゲンセイ		○	
682			キイロゲンセイ		○	
683		ハナノミ科	ナミアカヒメハナノミ		○	
684			アヤオビハナノミ		○	
685			クロヒメハナノミ	○		
686			キラクロヒメハナノミ	○		
687			アカヒメハナノミ		○	
688		ハナノミダマシ科	クロフナガタハナノミ	○		
689		ゴミムシダマシ科	ゴモクムシダマシ		○	
690			ヒメナガニジゴミムシダマシ		○	○
691			ニセクロホシテントウゴミムシダマシ	○		
692			スジコガシラゴミムシダマシ		○	
693			アカツヤバネクチキムシ	○		
694			テントウゴミムシダマシ	○	○	
695			フジナガハムシダマシ	○		
696			ベニモンキノコゴミムシダマシ		○	
697			ニホンキマワリ本土亜種		○	
698			サトユミアシゴミムシダマシ	○		
699			コマルムネゴミムシダマシ	○		
700			マルセルエグリゴミムシダマシ本土亜種		○	
701			ナミクチキムシ	○		
702		カミキリムシ科	ゴマダラカミキリ		○	
703			タケトラカミキリ		○	
704			ヤツメカミキリ		○	
705			カタシロゴマフカミキリ		○	
706			ナガゴマフカミキリ		○	
707			ヒメヒゲナガカミキリ	○		
708			ヒメリンゴカミキリ	○		
709			ラミーカミキリ	○	○	
710			ノコギリカミキリ		○	
711			ニセノコギリカミキリ		○	
712			ドウボソカミキリ	○		
713			トガリシロオビサビカミキリ	○		
714			イボタサビカミキリ			○
715			クビアカトラカミキリ			○
716			ヤノトラカミキリ		○	
717		ハムシ科	アカガネサルハムシ	○		
718			コカミナリハムシ	○		

昆虫類確認種リスト(17)

No.	目名	科名	種名	調査時期		
				春季	夏季	秋季
719	コウチュウ目（鞘翅目）	ハムシ科	ツブノミハムシ	○		○
720			サメハダツブノミハムシ	○		
721			アカイロマルノミハムシ		○	
722			ムナグロツヤハムシ	○		
723			ウリハムシモドキ		○	
724			ウリハムシ	○	○	○
725			クロウリハムシ	○	○	○
726			サムライマメゾウムシ			○
727			キイチゴトビハムシ			○
728			ヒサゴトビハムシ			○
729			ハラグロヒメハムシ	○		
730			キバラヒメハムシ	○		
731			イモサルハムシ	○		
732			タケトゲハムシ	○	○	○
733			マダラカサハラハムシ	○		○
734			クワハムシ	○		
735			イチゴハムシ	○		
736			ドウガネサルハムシ	○		
737			アカクビボソハムシ	○		○
738			ヤマイモハムシ	○		
739			ホソクビナガハムシ		○	
740			ルイスケブカサルハムシ	○		
741			ホタルハムシ			○
742			イチモンジハムシ	○		
743			ルリマルノミハムシ	○		
744			アワクビボソハムシ			○
745			ムネアカキバネサルハムシ		○	○
746			マルキバネサルハムシ	○		
747			アトボシハムシ	○		
748			ダイコンサルハムシ			○
749			ルリナガスネトビハムシ	○		
750			ナトビハムシ		○	
751		ヒゲナガゾウムシ科	ワタミヒゲナガゾウムシ	○		
752			ウスモンツツヒゲナガゾウムシ		○	
753			クロフヒゲナガゾウムシ		○	
754		オトシブミ科	ウスモンオトシブミ	○		
755			ヒメクロオトシブミ	○		
756			ブドウハマキチョッキリ			○
757			マダラケブカチョッキリ	○		
758		ミツギリゾウムシ科	ミツギリゾウムシ		○	
759		ゾウムシ科	ジュウジチビシギゾウムシ	○		
760			マダラクチカクシゾウムシ	○		
761			イヌビワシギゾウムシ	○		
762			シイシギゾウムシ			○
763			クリシギゾウムシ			○
764			コフキゾウムシ	○	○	

昆虫類確認種リスト(18)

No.	目名	科名	種名	調査時期		
				春季	夏季	秋季
765	コウチュウ目（鞘翅目）	ゾウムシ科	カナムグラトゲサルゾウムシ	○		
766			コカシワクチブトゾウムシ	○		
767			ハスジカツオゾウムシ	○		
768			チビヒョウタンゾウムシ	○		
769			カシワクチブトゾウムシ	○		
770			オジロアシナガゾウムシ	○		
771			オオミスジマルゾウムシ	○		
772			キュウシュウヒゲボソゾウムシ		○	
773			オオクチブトゾウムシ			○
774			チビコフキゾウムシ			○
775			ワモンヒョウタンゾウムシ	○	○	
－			ゾウムシ科			－
776		チビゾウムシ科	モンチビゾウムシ		○	
777		キクイムシ科	ツヅミキクイムシ		○	
778			ヒサカキノキクイムシ			○
779	ハチ目（膜翅目）	ミフシハバチ科	ニレチュウレンジ	○	○	
780			ルリチュウレンジ	○		○
781		ハバチ科	ワラビハバチ			○
782			オスグロハバチ	○		
783			スゲコマルハバチ	○		
784		コマユバチ科	キイロコウラコマユバチ		○	
785			ヒメキイロコウラコマユバチ	○	○	○
－			コウラコマユバチ亜科		－	
－			コマユバチ科	－	－	－
786		ヒメバチ科	ヤマガタヒメバチ	○		
787			Enicospilus属		○	
788			オオホシオナガバチ		○	
789			Netelia属			○
790			チビアメバチ亜科			○
－			オナガバチ亜科	○		
－			ヒメバチ科	－		
791		カギバラバチ科	カギバラバチ科		○	
792		コンボウヤセバチ科	ヒメコンボウヤセバチ	○		
793		ツノヤセバチ科	ニッポンツノヤセバチ			○
794		アシブトコバチ科	キアシブトコバチ			○
795			ハネジロアシブトコバチ			○
796		アリ科	アシナガアリ	○	○	
797			クロオオアリ	○	○	○
798			クサオオアリ		○	
799			ミカドオオアリ	○	○	
800			ウメマツオオアリ	○	○	○
801			キイロシリアゲアリ		○	
802			テラニシシリアゲアリ	○	○	○
803			ハヤシクロヤマアリ		○	○
804			クロヤマアリ	○	○	○
805			トビイロケアリ	○	○	

昆虫類確認種リスト(19)

No.	目名	科名	種名	調査時期		
				春季	夏季	秋季
806	ハチ目（膜翅目）	アリ科	アメイロアリ		○	○
807			オオズアリ	○	○	○
808			トゲアリ			○
809			チクシトゲアリ		○	○
810			アミメアリ	○		○
811			オオシワアリ		○	
812			キイロオオシワアリ			○
813			トビイロシワアリ	○	○	○
814		ドロバチ科	オオフタオビドロバチ本土亜種		○	○
815			ミカドトックリバチ			○
816		スズメバチ科	フタモンアシナガバチ本土亜種			○
817			ヒメスズメバチ	○	○	○
818			オオスズメバチ	○		○
819			キイロスズメバチ		○	
820		クモバチ科	ベッコウクモバチ		○	
821			スギハラクモバチ		○	
822		アリバチ科	トゲムネアリバチ	○		○
823			ミカドアリバチ		○	
824		ツチバチ科	ヒメハラナガツチバチ本土亜種	○	○	○
825			キイロハラナガツチバチ本土亜種		○	
826			アカスジツチバチ本土亜種		○	
827			キオビツチバチ		○	
828		ギングチバチ科	Tachytes属			○
829		アナバチ科	サトジガバチ		○	○
－			アナバチ科	○		
830		ヒメハナバチ科	Andrena属	○		○
831		ミツバチ科	ニホンミツバチ		○	○
832			コマルハナバチ本土亜種	○		
833			キムネクマバチ	○		
834		ムカシハナバチ科	アシブトムカシハナバチ			○
835		コハナバチ科	アトジマコハナバチ	○		
－			Halictus属	－		
836			Lasioglossum属	○		○
837			アオスジハナバチ		○	○
合計	19目	197科	837種	414種	432種	373種

注 1：種名及び配列は原則として「河川水辺の国勢調査のためのリスト」(国土交通省、令和 6 年)に準拠した。
注 2：重要な種の選定基準は、以下のとおりである。

①「文化財保護法」（昭和 25 年法律第 214 号）により天然記念物に指定されている種
特天：特別天然記念物、国天：国指定天然記念物

②「熊本県文化財保護条例」（昭和 51 年条例第 48 号）により天然記念物に指定されている種
県天：県指定天然記念物

③「御船町文化財保護条例」（昭和 46 年 4 月 1 日 条例第 13 号)、「益城町文化財保護条例」
（昭和 51 年 9 月 25 日 条例第 21 号）により天然記念物に指定されている種
町天：町指定天然記念物

④「絶滅のおそれのある野生動植物の種の保存に関する法律」（平成 4 年法律第 75 号)で指定されている種
国内：国内希少野生動植物種、国際：国際希少野生動植物種、特定：特定国内希少野生動植物種、
緊急：緊急指定種

⑤「環境省レッドリスト 2020」（環境省、令和 2 年）の掲載種
EX：絶滅、EW：野生絶滅、CR+EN：絶滅危惧Ⅰ類、CR：絶滅危惧 IA 類、EN：絶滅危惧 IB 類、
VU：絶滅危惧Ⅱ類、NT：準絶滅危惧、DD：情報不足、LP：地域個体群

⑥「レッドリストくまもと 2024 -熊本県の絶滅のおそれのある野生動植物-」
（令和 6 年 10 月 熊本県環境生活部自然保護課）の掲載種
EX：絶滅、EW：野生絶滅、CR+EN：絶滅危惧Ⅰ類、CR：絶滅危惧 IA 類、EN：絶滅危惧 IB 類、
VU：絶滅危惧Ⅱ類、NT：準絶滅危惧、DD：情報不足、LP：地域個体群、AN：要注目種

底生動物確認種リスト(1)

No.	目名	科名	和名	調査時期			
				夏季	秋季	早春季	春季
1	三岐腸目	サンカクアタマウズムシ科	ナミウズムシ	○	○	○	
2	-	-	紐形動物門			○	
3	新生腹足目	カワニナ科	カワニナ			○	○
4	マルスダレガイ目	シジミ科	シジミ属		○		
5	イトミミズ目	ミズミミズ科	エラミミズ			○	
6			ビワヨゴレイトミミズ	○			
7			ユリミミズ	○			
-			ミズミミズ科	-	○	-	
8	ツリミミズ目	ツリミミズ科	ツリミミズ科			○	○
-		-	ツリミミズ目	○	○		-
9	吻蛭目	ヒラタビル科	ヒラタビル科			○	
10	吻無蛭目	ナガレビル科	ナガレビル科	○			
11	ヨコエビ目	ヨコエビ科	ニッポンヨコエビ	○	○	○	○
12	ワラジムシ目	ミズムシ科（甲）	ミズムシ（甲）				
13	エビ目	サワガニ科	サワガニ	○	○	○	○
14	カゲロウ目（蜉蝣目）	トビイロカゲロウ科	ヒメトビイロカゲロウ	○	○		
15			トビイロカゲロウ属			○	○
16		モンカゲロウ科	フタスジモンカゲロウ	○	○	○	○
17		マダラカゲロウ科	オオクママダラカゲロウ			○	○
18			ヨシノマダラカゲロウ				○
19			クシゲマダラカゲロウ		○		
20		コカゲロウ科	ヨシノコカゲロウ	○	○	○	○
21			シロハラコカゲロウ	○	○	○	○
22			Fコカゲロウ		○		
23			ウスイロフトヒゲコカゲロウ			○	
24			ウデマガリコカゲロウ				○
25		ヒラタカゲロウ科	クロタニガワカゲロウ	○		○	
26			ミドリタニガワカゲロウ			○	
-			タニガワカゲロウ属	-	○	-	○
27			ナミヒラタカゲロウ				○
28			エルモンヒラタカゲロウ	○		○	○
29			ユミモンヒラタカゲロウ	○	○	○	○
30			キョウトキハダヒラタカゲロウ	○	○	○	○
-			キハダヒラタカゲロウ属		-		
31	トンボ目（蜻蛉目）	カワトンボ科	ミヤマカワトンボ		○		
32			アサヒナカワトンボ				○
-			カワトンボ属				-
33		ヤンマ科	ミルンヤンマ	○	○	○	○
34		サナエトンボ科	コオニヤンマ	○		○	○
35			ヒメサナエ	○	○	○	
36			オジロサナエ	○	○	○	○
37		オニヤンマ科	オニヤンマ	○	○		
38		エゾトンボ科	コヤマトンボ	○	○	○	○
39	カワゲラ目（セキ翅目）	クロカワゲラ科	クロカワゲラ科				○
40		ホソカワゲラ科	ホソカワゲラ科			○	
41		オナシカワゲラ科	フサオナシカワゲラ属	○	○	○	

底生動物確認種リスト(2)

No.	目名	科名	和名	調査時期			
				夏季	秋季	早春季	春季
42	カワゲラ目（セキ翅目）	オナシカワゲラ科	オナシカワゲラ属			○	
43		カワゲラ科	ウエノカワゲラ			○	○
44			カミムラカワゲラ属	○	○		
45			フタツメカワゲラ属	○	○	○	○
46			トウゴウカワゲラ属	○			
－			カワゲラ科			－	－
47	カメムシ目（半翅目）	アメンボ科	アメンボ				○
48			ヒメアメンボ				○
49			シマアメンボ	○	○	○	○
50	ヘビトンボ目	ヘビトンボ科	ヘビトンボ	○			
51	トビケラ目（毛翅目）	シマトビケラ科	コガタシマトビケラ			○	○
52			ナミコガタシマトビケラ	○			
53			キブネミヤマシマトビケラ	○	○	○	○
54			オオヤマシマトビケラ	○		○	○
55			ギフシマトビケラ		○		
56			ウルマーシマトビケラ			○	○
－			シマトビケラ属	－	－		
57		カワトビケラ科	ツダコタニガワトビケラ			○	
58			タニガワトビケラ属				○
59		イワトビケラ科	イワトビケラ科	○			
60		クダトビケラ科	クダトビケラ属			○	
61		キブネクダトビケラ科	キブネクダトビケラ属	○			
62		ヤマトビケラ科	コヤマトビケラ属				○
63			ヤマトビケラ属				○
64		カワリナガレトビケラ科	ツメナガナガレトビケラ	○		○	
65		ナガレトビケラ科	クレメンスナガレトビケラ				○
66			ムナグロナガレトビケラ	○		○	
67		ツノツツトビケラ科	ツノツツトビケラ				○
68		カクスイトビケラ科	ハナセマルツツトビケラ	○			
69		カクツツトビケラ科	カクツツトビケラ属	○	○	○	○
70		ヒゲナガトビケラ科	タテヒゲナガトビケラ属				
71			ヒゲナガトビケラ属				○
72		ケトビケラ科	トウヨウグマガトビケラ	○	○		○
73	ハエ目（双翅目）	ヒメガガンボ科	ウスバガガンボ属			○	
74			ヒゲナガガガンボ属	○	○	○	○
75		ガガンボ科	ガガンボ属			○	○
76		アミカ科	コマドアミカ属				○
77		ヌカカ科	ヌカカ科				○
78		ユスリカ科	ケブカエリユスリカ属			○	
79			トラフユスリカ属			○	○
80			カマガタユスリカ属				○
81			スジカマガタユスリカ属				○
82			テンマクエリユスリカ属	○		○	
83			フユユスリカ属			○	
84			ツヤムネユスリカ属	○	○	○	
85			ホソケブカエリユスリカ属		○		

底生動物確認種リスト(3)

No.	目名	科名	和名	調査時期			
				夏季	秋季	早春季	春季
86	ハエ目（双翅目）	ユスリカ科	エリユスリカ属			○	
87			ハモンユスリカ属	○			○
88			サワユスリカ属			○	
89			カンムリケミゾユスリカ属		○		
90			ヒゲユスリカ属				○
91			ニセテンマクエリユスリカ属			○	○
－			ユスリカ科	－	－	－	
92		ブユ科	ツノマユブユ属			○	○
93			アシマダラブユ属			○	
94		ナガレアブ科	ミヤマナガレアブ				○
95			コモンナガレアブ			○	○
96			ヒメナガレアブ属		○		
97			サツマモンナガレアブ		○		○
98	コウチュウ目（鞘翅目）	ゲンゴロウ科	キボシケシゲンゴロウ	○	○		
99		ガムシ科	マルガムシ			○	
100		ドロムシ科	ムナビロツヤドロムシ				○
101		ヒメドロムシ科	ハバビロドロムシ	○	○		
102			ナガアシドロムシ属	○			
103			キスジミゾドロムシ	○			
104			アカモンミゾドロムシ				○
－			ミゾドロムシ属	－	○		
105			ケスジドロムシ			○	
106			アワツヤドロムシ				○
－			ツヤドロムシ属		○		－
107			ホソヒメツヤドロムシ				
108			マルヒメツヤドロムシ	○			
109			ヒメツヤドロムシ属				○
110		ヒラタドロムシ科	クシヒゲマルヒラタドロムシ		○		
111			チビマルヒゲナガハナノミ	○	○	○	○
112		ホタル科	ゲンジボタル	○	○		
合計	23目	58科	112種	48種	42種	56種	58種

注 1：種名及び配列は原則として「河川水辺の国勢調査のためのリスト」(国土交通省、令和 6 年)に準拠した。

注 2：重要な種の選定基準は、以下のとおりである。

①「文化財保護法」(昭和 25 年法律第 214 号）により天然記念物に指定されている種
特天：特別天然記念物、国天：国指定天然記念物

②「熊本県文化財保護条例」(昭和 51 年条例第 48 号）により天然記念物に指定されている種
県天：県指定天然記念物

③「御船町文化財保護条例」(昭和 46 年 4 月 1 日 条例第 13 号)、「益城町文化財保護条例」
(昭和 51 年 9 月 25 日 条例第 21 号）により天然記念物に指定されている種
町天：町指定天然記念物

④「絶滅のおそれのある野生動植物の種の保存に関する法律」(平成 4 年法律第 75 号)で指定されている種
国内：国内希少野生動植物種、国際：国際希少野生動植物種、特定：特定国内希少野生動植物種、
緊急：緊急指定種

⑤「環境省レッドリスト 2020」(環境省、令和 2 年）の掲載種
EX：絶滅、EW：野生絶滅、CR+EN：絶滅危惧Ⅰ類、CR：絶滅危惧 IA 類、EN：絶滅危惧 IB 類、
VU：絶滅危惧Ⅱ類、NT：準絶滅危惧、DD：情報不足、LP：地域個体群

⑥「レッドリストくまもと 2024 -熊本県の絶滅のおそれのある野生動植物-」
(令和 6 年 10 月 熊本県環境生活部自然保護課）の掲載種
EX：絶滅、EW：野生絶滅、CR+EN：絶滅危惧Ⅰ類、CR：絶滅危惧 IA 類、EN：絶滅危惧 IB 類、
VU：絶滅危惧Ⅱ類、NT：準絶滅危惧、DD：情報不足、LP：地域個体群、AN：要注目種

7　植物

7.1　調査結果

（1）植物相及び植生の状況

植物確認種リスト(1)

No.	分類	科名	種名	調査時期			
				早春季	春季	夏季	秋季
1	コケ植物	クサリゴケ	カビゴケ	○	○	○	
2	シダ植物	ヒカゲノカズラ	トウゲシバ	○	○	○	○
3		イワヒバ	ヒメクラマゴケ		○	○	○
4			カタヒバ	○	○	○	○
5			タチクラマゴケ	○			
6			コンテリクラマゴケ			○	○
7		トクサ	スギナ	○	○	○	○
8		ハナヤスリ	オオハナワラビ	○	○		○
9		ゼンマイ	ゼンマイ		○	○	○
10		ウラジロ	コシダ	○	○	○	○
11			ウラジロ	○	○	○	
12		フサシダ	カニクサ	○	○	○	○
13		コケシノブ	アオホラゴケ	○	○	○	○
14		コバノイシカグマ	イワヒメワラビ			○	
15			フモトシダ	○	○	○	○
16			イシカグマ	○	○	○	○
17			ワラビ	○	○	○	○
18		ホングウシダ	ホラシノブ	○	○	○	○
19		ミズワラビ	イワガネゼンマイ	○	○	○	○
20			イワガネソウ	○	○	○	○
21			タチシノブ	○	○	○	
22		イノモトソウ	オオバノイノモトソウ	○	○	○	
23			アマクサシダ	○	○	○	○
24			オオバノハチジョウシダ	○	○	○	○
25			イノモトソウ	○	○	○	○
26			ナチシダ			○	○
27			トラノオシダ				○
28			ヌリトラノオ				○
29			クルマシダ	○			
30		シシガシラ	シシガシラ	○	○	○	○
31			オオカグマ	○	○	○	○
32			コモチシダ	○	○	○	○
33		オシダ	オオカナワラビ	○	○	○	○
34			ハカタシダ			○	
35			オニカナワラビ			○	○
36			リョウメンシダ	○	○	○	
37			キヨスミヒメワラビ	○	○	○	○
38			ヤブソテツ	○	○	○	○
39			イワヘゴ		○	○	○
40			ベニシダ	○	○	○	○

植物確認種リスト(2)

No.	分類	科名	種名	調査時期			
				早春季	春季	夏季	秋季
41	シダ植物	オシダ	クマワラビ				○
42			ナガバノイタチシダ	○	○	○	○
43			オクマワラビ		○		
44			オオイタチシダ	○	○	○	○
45			オリヅルシダ	○	○	○	○
46			イノデ	○	○	○	○
47			サイゴクイノデ	○	○	○	○
48			イノデモドキ	○	○	○	○
49		ヒメシダ	ホシダ	○	○	○	○
50			ゲジゲジシダ	○	○	○	○
51			ミゾシダ	○	○	○	○
52			イブキシダ	○		○	
53			ハシゴシダ			○	○
54			ハリガネワラビ		○		
55			ヤワラシダ			○	○
56			ヒメワラビ		○	○	○
57			ミドリヒメワラビ				○
58		メシダ	イヌワラビ		○	○	○
59			シケチシダ	○	○	○	○
60			シケシダ		○	○	○
61			ヒカゲワラビ		○	○	○
62			シロヤマシダ	○		○	○
63			ヘラシダ	○	○	○	○
64			ノコギリシダ		○		
65		ウラボシ	イワヒトデ	○	○	○	○
66			ミツデウラボシ	○	○	○	○
67			マメヅタ	○	○	○	○
68			ノキシノブ	○	○	○	○
69			ヌカボシクリハラン	○	○		
70			クリハラン	○	○	○	○
71	種子植物	イチョウ	イチョウ		○	○	
72	裸子植物	スギ	スギ	○	○	○	○
73		ヒノキ	ヒノキ	○	○	○	○
74		マキ	イヌマキ				○
75		イヌガヤ	イヌガヤ	○	○		
76	種子植物	ヤマモモ	ヤマモモ	○	○	○	○
77	被子植物	クルミ	オニグルミ		○	○	○
78	双子葉植物	カバノキ	アサダ			○	○
79	離弁花類	ブナ	クリ	○	○	○	○
80			ツブラジイ	○	○	○	○

植物確認種リスト(3)

No.	分類	科名	種名	調査時期			
				早春季	春季	夏季	秋季
81	種子植物	ブナ	スダジイ	○	○	○	
82	被子植物		シリブカガシ	○			○
83	双子葉植物		クヌギ	○	○	○	○
84	離弁花類		アラカシ	○	○	○	○
85			コナラ				○
86		ニレ	ムクノキ		○	○	○
87			エノキ		○	○	○
88		クワ	ツルコウゾ		○	○	○
89			ヒメコウゾ		○	○	○
90			クワクサ			○	○
91			イヌビワ	○	○	○	○
92			イタビカズラ	○	○	○	○
93			ヒメイタビ				○
94			カナムグラ		○	○	○
95		イラクサ	ヤブマオ		○	○	○
96			カラムシ	○	○	○	○
97			コアカソ		○	○	○
98			サンショウソウ	○			
99			オオサンショウソウ		○	○	○
100			キミズ			○	○
101			コゴメミズ				○
102			アオミズ				○
103			イワガネ	○	○	○	○
104		ボロボロノキ	ボロボロノキ		○		
105		ビャクダン	カナビキソウ			○	
106		タデ	ミズヒキ		○	○	○
107			イヌタデ			○	○
108			ヤノネグサ			○	○
109			イシミカワ		○	○	○
110			ハナタデ			○	○
111			サナエタデ		○		
112			アキノウナギツカミ				○
113			ミゾソバ	○	○	○	○
114			スイバ	○	○	○	○
115		ヤマゴボウ	ヨウシュヤマゴボウ		○	○	○
116		ザクロソウ	ザクロソウ			○	○
117		スベリヒユ	スベリヒユ			○	○
118		ナデシコ	ノミノツヅリ		○		
119			オランダミミナグサ	○	○		
120			ミミナグサ	○	○		

植物確認種リスト(4)

No.	分類	科名	種名	調査時期			
				早春季	春季	夏季	秋季
121	種子植物	ナデシコ	ツメクサ		○		
122	被子植物		ウシハコベ	○	○	○	○
123	双子葉植物		コハコベ	○	○		
124	離弁花類		ミドリハコベ	○	○		
125		アカザ	シロザ				○
126		ヒユ	ヒカゲイノコヅチ				○
127			ヒナタイノコヅチ				○
128			ホソアオゲイトウ				○
129			ハリビユ				○
130			ホナガイヌビユ			○	○
131		マツブサ	サネカズラ	○	○	○	○
132		シキミ	シキミ	○	○	○	○
133		クスノキ	カゴノキ	○			○
134			クスノキ	○	○	○	○
135			ヤブニッケイ	○	○	○	○
136			チャノキ	○	○	○	○
137			カナクギノキ		○		
138			ヤマコウバシ		○	○	
139			タブノキ	○	○	○	○
140			イヌガシ	○	○	○	○
141			シロダモ	○	○	○	○
142		キンポウゲ	ヒメウズ	○	○		
143			ボタンヅル		○		○
144			ウマノアシガタ	○	○		○
145			タガラシ		○		
146			キツネノボタン		○	○	
147		メギ	ナンテン	○	○	○	○
148		アケビ	アケビ	○	○	○	
149			ミツバアケビ	○	○	○	
150			ムベ	○	○	○	○
151		ツヅラフジ	アオツヅラフジ		○	○	○
152		ドクダミ	ドクダミ	○	○	○	○
153		コショウ	フウトウカズラ			○	○
154		センリョウ	センリョウ	○	○	○	○
155		ウマノスズクサ	オオバウマノスズクサ		○		
－			ウマノスズクサ属		－	○	
156		ツバキ	ヤブツバキ	○	○	○	○
157			サザンカ	○	○	○	
158			サカキ	○			
159			ヒサカキ	○	○	○	○

植物確認種リスト(5)

No.	分類	科名	種名	調査時期			
				早春季	春季	夏季	秋季
160	種子植物	オトギリソウ	コケオトギリ				○
161	被子植物	ケシ	キケマン	○	○		
162	双子葉植物		ムラサキケマン	○	○		
163	離弁花類	アブラナ	セイヨウアブラナ	○			
164			ナズナ	○	○		
165			タネツケバナ	○	○		○
166			ジャニンジン		○		
167			ミズタガラシ			○	○
168			オオバタネツケバナ	○			○
169			ハナダイコン	○			
170			イヌガラシ		○	○	○
171		ベンケイソウ	コモチマンネングサ	○	○	○	○
172			ヒメレンゲ		○	○	
173		ユキノシタ	ヤマネコノメソウ	○	○		
174			ウツギ	○	○	○	○
175			マルバウツギ	○	○	○	○
176			コガクウツギ		○	○	
177		バラ	キンミズヒキ	○			
178			ヘビイチゴ	○	○	○	○
179			ヤブヘビイチゴ		○		
180			ダイコンソウ			○	○
181			キジムシロ	○			
182			ミツバツチグリ	○			
183			オヘビイチゴ	○	○	○	○
184			ヤマザクラ	○	○	○	○
185			リンボク	○			
186			ノイバラ	○	○	○	
187			ニオイイバラ	○	○	○	○
188			テリハノイバラ	○	○	○	○
189			フユイチゴ	○	○	○	○
190			ビロードイチゴ	○	○		
191			クマイチゴ	○	○	○	
192			クサイチゴ	○	○	○	○
193			ヒメバライチゴ		○		
194			ナガバモミジイチゴ	○	○	○	○
195			ナワシロイチゴ	○	○	○	○
196		マメ	ネムノキ		○	○	○
197			ヤブマメ			○	○
198			ゲンゲ	○	○		
199			ミソナオシ			○	

植物確認種リスト(6)

No.	分類	科名	種名	調査時期			
				早春季	春季	夏季	秋季
200	種子植物	マメ	オオバヌスビトハギ		○	○	○
201	被子植物		ヌスビトハギ				○
202	双子葉植物		ノササゲ		○	○	○
203	離弁花類		コマツナギ			○	○
204			ヤハズソウ		○	○	○
205			メドハギ		○	○	
206			ネコハギ		○	○	○
207			ナツフジ		○	○	○
208			クズ		○	○	○
209			タンキリマメ				○
210			コメツブツメクサ		○		
211			シロツメクサ	○	○	○	○
212			ヤハズエンドウ	○	○		
213			スズメノエンドウ	○	○		
214			ヤブツルアズキ				○
215			ヤマフジ		○	○	○
216		カタバミ	イモカタバミ		○		
217			カタバミ	○			
218			ムラサキカタバミ		○	○	
219			オッタチカタバミ		○	○	○
220		フウロソウ	アメリカフウロ	○	○	○	
221			ゲンノショウコ				○
222		トウダイグサ	エノキグサ			○	○
223			ショウジョウソウ				○
224			オオニシキソウ				○
225			コニシキソウ			○	○
226			アレチニシキソウ			○	○
227			アカメガシワ		○	○	○
228			ヒメミカンソウ				○
229			コミカンソウ			○	○
230		ユズリハ	ユズリハ		○		
231		ミカン	カラスザンショウ	○	○	○	○
232			イヌザンショウ			○	○
233		センダン	センダン		○	○	○
234		ウルシ	ヌルデ		○	○	○
235			ハゼノキ		○	○	○
236			ヤマハゼ		○	○	○
237		カエデ	イロハモミジ		○		
238		モチノキ	シイモチ				○
239			ナナミノキ		○	○	○

植物確認種リスト(7)

No.	分類	科名	種名	調査時期			
				早春季	春季	夏季	秋季
240	種子植物	モチノキ	イヌツゲ	○		○	○
241	被子植物		モチノキ	○	○		○
242	双子葉植物	ニシキギ	ツルウメモドキ		○	○	
243	離弁花類		コマユミ		○		
244			ツルマサキ		○	○	
245		ミツバウツギ	ゴンズイ		○	○	○
246		ブドウ	ノブドウ		○	○	○
247			ヤブガラシ		○	○	○
248			ツタ		○	○	○
249			エビヅル		○	○	○
250		ホルトノキ	コバンモチ	○	○		○
251			ホルトノキ	○			
252		アオイ	アメリカキンゴジカ				○
253		ジンチョウゲ	コショウノキ	○			○
254		グミ	ナワシログミ	○	○	○	○
255			アキグミ			○	
256		スミレ	タチツボスミレ	○			○
257			コタチツボスミレ		○		
258			コスミレ	○			
259			スミレ	○			
260			ツボスミレ	○	○	○	○
261		ウリ	アマチャヅル	○	○	○	○
262			スズメウリ			○	○
263			カラスウリ			○	○
264			キカラスウリ			○	○
265		ミソハギ	ナンゴクヒメミソハギ				○
266			ヒメミソハギ				○
267			ミズマツバ				○
268		アカバナ	チョウジタデ				○
269			メマツヨイグサ		○		
270			コマツヨイグサ		○	○	
271			ユウゲショウ		○		○
272		ミズキ	アオキ	○	○		○
273			クマノミズキ		○		
274			ハナイカダ	○	○	○	
275		ウコギ	オカウコギ		○	○	
276			ウド			○	
277			タラノキ		○	○	○
278			カクレミノ	○		○	
279			ヤツデ	○	○	○	○

植物確認種リスト(8)

No.	分類	科名	種名	調査時期			
				早春季	春季	夏季	秋季
280	種子植物	ウコギ	キヅタ	○	○	○	○
281	被子植物		ハリギリ		○	○	
282	双子葉植物	セリ	シラネセンキュウ				○
283	離弁花類		ツボクサ	○			
284			セントウソウ	○	○		
285			ミツバ	○	○	○	○
286			マツバゼリ		○		
287			オオバチドメ	○	○	○	○
288			ノチドメ		○	○	
289			オオチドメ				○
290			セリ	○	○	○	○
291			ウマノミツバ	○	○	○	○
292			オヤブジラミ		○		
293	種子植物	イチヤクソウ	イチヤクソウ		○		
294	被子植物	ツツジ	シャシャンボ	○		○	○
295	双子葉植物	ヤブコウジ	マンリョウ	○	○	○	○
296	合弁花類		ヤブコウジ	○	○	○	○
297		サクラソウ	コナスビ		○	○	○
298			ミヤマコナスビ			○	○
299		カキノキ	カキノキ		○	○	○
300		エゴノキ	エゴノキ	○	○	○	○
301		ハイノキ	クロキ	○	○	○	○
302			クロバイ				○
303		モクセイ	ヤマトアオダモ		○		
304			ネズミモチ	○	○	○	○
305			イボタノキ	○			
306			ヒイラギ	○	○	○	○
307		リンドウ	フデリンドウ	○			
308		キョウチクトウ	テイカカズラ	○	○	○	○
309		ガガイモ	ガガイモ		○	○	○
310		アカネ	アリドオシ	○	○	○	○
311			ヒメヨツバムグラ		○		○
312			キクムグラ	○	○	○	○
313			ヤマムグラ	○	○		
314			ヤエムグラ	○	○		
315			クチナシ	○	○	○	○
316			ハシカグサ				○
317			サツマイナモリ	○	○	○	○
318			ヘクソカズラ		○	○	○
319			アカネ	○		○	○

植物確認種リスト(9)

No.	分類	科名	種名	調査時期			
				早春季	春季	夏季	秋季
320	種子植物	アカネ	オオアカネ		○		
321	被子植物	ヒルガオ	コヒルガオ		○		
322	双子葉植物	アカネ	マルバルコウ				○
323	合弁花類		アサガオ				○
324			ホシアサガオ				○
325		ムラサキ	ハナイバナ	○	○		
326			チシャノキ		○		○
327			キュウリグサ	○		○	
328		クマツヅラ	ムラサキシキブ		○	○	
329			ヤブムラサキ		○	○	○
330			ボタンクサギ		○	○	○
331			クサギ		○	○	○
332			ハマクサギ		○	○	○
333		アワゴケ	ミズハコベ		○		
334		シソ	キランソウ	○	○		
335			トウバナ		○	○	○
336			カキドオシ	○	○	○	○
337			ホトケノザ	○	○		
338			オドリコソウ	○			
339			ヒメオドリコソウ	○			
340			ヒメジソ				○
341			エゴマ				○
342			チリメンジソ				○
343			ヒキオコシ				○
344			アキノタムラソウ			○	
345		ナス	クコ	○	○	○	○
346			ヒヨドリジョウゴ		○		○
347			マルバノホロシ			○	
348			オオイヌホオズキ			○	○
349			ハダカホオズキ			○	
350		ゴマノハグサ	スズメノトウガラシ				○
351			ウリクサ				○
352			アメリカアゼナ				○
353			アゼトウガラシ			○	
354			アゼナ			○	○
355			トキワハゼ		○	○	
356			マツバウンラン		○		
357			ハナウリクサ				○
358			タチイヌノフグリ	○	○		
359			フラサバソウ	○			

植物確認種リスト(10)

No.	分類	科名	種名	調査時期			
				早春季	春季	夏季	秋季
360	種子植物	ゴマノハグサ	オオイヌノフグリ	○	○		
361	被子植物	ノウゼンカズラ	キリ		○	○	
362	双子葉植物	キツネノマゴ	キツネノマゴ				○
363	合弁花類	ハエドクソウ	ナガバハエドクソウ			○	○
364		オオバコ	オオバコ				○
365			ツボミオオバコ	○	○		
366		スイカズラ	キダチニンドウ	○	○	○	○
367			スイカズラ	○	○	○	○
368			ソクズ	○	○	○	○
369			コバノガマズミ	○	○	○	○
370			ツクシヤブウツギ		○		
371		オミナエシ	オトコエシ				○
372		キキョウ	ミゾカクシ			○	○
373			ヒナキキョウソウ		○		
374			キキョウソウ		○	○	
375		キク	ヌマダイコン			○	○
376			キッコウハグマ	○			
377			オオブタクサ		○		○
378			ヨモギ	○	○	○	○
379			シラヤマギク				○
380			アメリカセンダングサ				○
381			コセンダングサ			○	○
382			サジガンクビソウ			○	
383			トキンソウ			○	○
384			ノアザミ		○	○	○
385			アレチノギク				○
386			イズハハコ		○		
387			オオアレチノギク			○	
388			コスモス				○
389			ベニバナボロギク				○
390			アメリカタカサブロウ			○	○
391			タカサブロウ				○
392			ダンドボロギク				○
393			ヒメムカシヨモギ			○	○
394			ハルジオン		○		
395			ヒヨドリバナ				○
396			ツワブキ	○		○	○
397			ハキダメギク			○	
398			ハハコグサ	○	○		○
399			チチコグサ		○		

植物確認種リスト(11)

No.	分類	科名	種名	調査時期			
				早春季	春季	夏季	秋季
400	種子植物	キク	チチコグサモドキ			○	
401	被子植物		キツネアザミ	○	○		
402	双子葉植物		オオジシバリ	○	○		
403	合弁花類		ニガナ		○		
404			ハナニガナ		○		
405			ノニガナ		○		
406			ヨメナ				○
407			アキノノゲシ	○	○	○	○
408			ヤブタビラコ		○		
409			フキ	○		○	○
410			コウゾリナ				○
411			シュウブンソウ				○
412			オカオグルマ	○			
413			セイタカアワダチソウ	○	○	○	○
414			オニノゲシ	○		○	
415			ノゲシ	○	○		
416			ヒメジョオン	○	○	○	○
417			シロバナタンポポ	○			
418			セイヨウタンポポ	○	○	○	○
419			ヤクシソウ			○	○
420			オニタビラコ	○	○	○	
421	種子植物	ユリ	ソクシンラン		○		
422	被子植物		ノビル	○	○		
423	単子葉植物		ホウチャクソウ	○	○	○	
424			ヤブカンゾウ			○	
425			ハナニラ	○			
426			ウバユリ	○			
427			オニユリ			○	
428			ヤブラン	○	○	○	○
429			ジャノヒゲ	○	○	○	○
430			ナガバジャノヒゲ	○		○	○
431			ナルコユリ		○		
432			アマドコロ		○	○	
433			キチジョウソウ		○	○	○
434			サルトリイバラ		○	○	○
435			シオデ		○		
436		ヒガンバナ	ヒガンバナ				○
437		ヤマノイモ	ニガカシュウ				○
438			ヤマノイモ		○	○	○
439			カエデドコロ		○	○	○

植物確認種リスト(12)

No.	分類	科名	種名	調査時期			
				早春季	春季	夏季	秋季
440	種子植物	ヤマノイモ	ヒメドコロ				○
441	被子植物		オニドコロ				○
442	単子葉植物	ミズアオイ	コナギ			○	○
443		アヤメ	シャガ	○			
444			ニワゼキショウ		○		
445		イグサ	イ	○	○	○	○
446			コウガイゼキショウ		○	○	
447			クサイ		○		
448			スズメノヤリ	○	○		
449		ツユクサ	マルバツユクサ			○	○
450			ツユクサ			○	○
451			イボクサ				○
452			ヤブミョウガ			○	○
453		ホシクサ	ホシクサ				○
454		イネ	アオカモジグサ		○	○	
455			カモジグサ		○	○	
456			ヌカボ		○	○	
457			スズメノテッポウ	○	○		
458			メリケンカルカヤ	○	○	○	○
459			ケナシハルガヤ	○	○		
460			コブナグサ			○	○
461			トダシバ				○
462			カズノコグサ		○		
463			ヒメコバンソウ	○	○	○	
464			キツネガヤ			○	
465			ギョウギシバ		○	○	○
466			カモガヤ	○	○		
467			メヒシバ			○	○
468			コメヒシバ				○
469			アブラススキ				○
470			イヌビエ			○	○
471			オヒシバ			○	○
472			カゼクサ			○	○
473			ニワホコリ			○	○
474			オニウシノケグサ		○		
475			トボシガラ		○		
476			チガヤ		○	○	○
477			アゼガヤ				○
478			ネズミムギ		○	○	
479			ササクサ				○

植物確認種リスト(13)

No.	分類	科名	種名	調査時期			
				早春季	春季	夏季	秋季
480	種子植物	イネ	ササガヤ				○
481	被子植物		ススキ	○	○	○	○
482	単子葉植物		ケチヂミザサ			○	○
483			コチヂミザサ			○	○
484			ヌカキビ				○
485			オオクサキビ				○
486			アメリカスズメノヒエ			○	
487			スズメノヒエ			○	○
488			タチスズメノヒエ			○	○
489			チカラシバ				○
490			ツルヨシ	○	○	○	○
491			マダケ	○	○	○	○
492			ハチク	○	○	○	
493			モウソウチク	○	○	○	○
494			メダケ	○	○	○	○
495			ミゾイチゴツナギ	○			
496			タマミゾイチゴツナギ	○	○		
497			スズメノカタビラ	○	○	○	
498			イタチガヤ			○	○
499			ヤダケ		○		
500			ハイヌメリ				○
501			アキノエノコログサ			○	○
502			コツブキンエノコロ			○	○
503			セイバンモロコシ				○
504			ネズミノオ				○
505			カニツリグサ		○		
506			ナギナタガヤ	○			
507		ヤシ	シュロ	○	○	○	○
508		サトイモ	ショウブ		○	○	○
509			セキショウ	○	○	○	○
510			ムサシアブミ	○	○	○	○
511			マムシグサ	○	○	○	
512			カラスビシャク		○		○
513		ウキクサ	アオウキクサ			○	○
514		カヤツリグサ	アオスゲ	○	○		
515			コゴメスゲ				○
516			シラスゲ		○		
517			マスクサ		○		
518			ナキリスゲ				○
519			ヌカスゲ	○			

植物確認種リスト(14)

No.	分類	科名	種名	調査時期			
				早春季	春季	夏季	秋季
520	種子植物	カヤツリグサ	アキカサスゲ		○	○	○
521	被子植物		ヒメゴウソ		○		
522	単子葉植物		ヤワラスゲ		○		
523			アイダクグ			○	○
524			ヒメクグ				○
525			イヌクグ		○		○
526			タマガヤツリ			○	○
527			コゴメガヤツリ			○	○
528			カヤツリグサ				○
529			オニガヤツリ				○
530			ハリイ			○	○
531			ヒデリコ			○	○
532			イヌホタルイ		○	○	○
533		ショウガ	ハナミョウガ	○	○	○	○
534		ラン	エビネ		○		
－			エビネ属	○	－	○	○
535			シュンラン	○	○	○	○
536			コクラン	○	○	○	○
537			ネジバナ			○	
538			ムヨウラン属			○	○
合計		149科	538種	258種	344種	336種	371種

注 1：種名及び配列は原則として「自然環境保全基礎調査 植物目録 1987」(環境庁、昭和 63 年)に準拠した。
注 2：オオバウマノスズクサ(県 NT)またはアリマウマノスズクサ(県 DD)のいずれかである。
注 3：同属内に環境省 RL において 21 種、熊本県 RDB において 6 種が掲載されており、いずれかの種である可能性が高い。
注 4：同属内のうち、熊本県ではホクリクムヨウラン(県 CR)、ムヨウラン(県 EN)、ウスギムヨウラン(環境省 NT)の記録があり、いずれかの種である可能性が高い
注 5：重要な種の選定基準は、以下のとおりである。
①「文化財保護法」(昭和 25 年法律第 214 号) により天然記念物に指定されている種
特天：特別天然記念物、国天：国指定天然記念物
②「熊本県文化財保護条例」(昭和 51 年条例第 48 号) により天然記念物に指定されている種
県天：県指定天然記念物
③「御船町文化財保護条例」(昭和 46 年 4 月 1 日 条例第 13 号)、「益城町文化財保護条例」
(昭和 51 年 9 月 25 日 条例第 21 号) により天然記念物に指定されている種
町天：町指定天然記念物
④「絶滅のおそれのある野生動植物の種の保存に関する法律」(平成 4 年法律第 75 号)で指定されている種
国内：国内希少野生動植物種、国際：国際希少野生動植物種、特定：特定国内希少野生動植物種、
緊急：緊急指定種
⑤「環境省報道発表資料 第 5 次レッドリスト (植物・菌類) の公表について」(環境省、令和 7 年) の掲載種
EX：絶滅、EW：野生絶滅、CR+EN：絶滅危惧 I 類、CR：絶滅危惧 IA 類、EN：絶滅危惧 IB 類、
VU：絶滅危惧Ⅱ類、NT：準絶滅危惧、DD：情報不足、LP：地域個体群
⑥「レッドリストくまもと 2024 -熊本県の絶滅のおそれのある野生動植物-」
(令和 6 年 10 月 熊本県環境生活部自然保護課) の掲載種
EX：絶滅、EW：野生絶滅、CR+EN：絶滅危惧 I 類、CR：絶滅危惧 IA 類、EN：絶滅危惧 IB 類、
VU：絶滅危惧Ⅱ類、NT：準絶滅危惧、DD：情報不足、LP：地域個体群、AN：要注目種

群落組成調査票(1)

調査地	御船町		季節	秋季	調査年月日	2024.10.8		
調査時の状況	調査開始時刻	10時30分	調査終了時刻	11時15分	天候	曇	気温	-

コドラート番号	1	群落名	シイ・カシ二次林				
地形	平坦尾根					標高	279m
分類	常緑広葉樹二次林					方位	WSW
土壌	壌土					傾斜	3°
土湿	適	日当	中陰	風当	中	面積	25×25m²

階層構造		優占種	高さ(m)	植被率(%)	胸高直径 (cm)
Ⅰ	高木層	アラカシ	22.0	98	28
Ⅱ	亜高木層	アラカシ	16.0	20	12
Ⅲ	低木層	ヒサカキ	12.0	60	3
Ⅳ	草本層	ヤブニッケイ	1.2	3	-

階層	被度	群度	種名
Ⅰ	4	3	アラカシ
	3	2	ハゼノキ
	1	1	モチノキ
	1	1	ヤマザクラ
Ⅱ	2	1	アラカシ
	1	1	クロキ
	+	1	テイカカズラ
Ⅲ	3	2	ヒサカキ
	2	1	ヤブツバキ
	1	1	クロキ
	1	1	モチノキ
	1	1	アラカシ
	1	1	コバンモチ
	1	1	シイモチ
	+	1	ネズミモチ

階層	被度	群度	種名
Ⅳ	1	1	イヌガシ
	+	1	アリドオシ
	+	1	ヤブニッケイ
	+	1	ヤブツバキ
	+	1	マンリョウ
	+	1	オオカグマ
	+	1	エゴノキ
	+	1	コバンモチ
	+	1	タブノキ
	+	1	チャノキ
	+	1	テイカカズラ

階層	被度	群度	種名

群落組成調査票(2)

調査地	御船町			季節	秋季	調査年月日	2024.10.8		
調査時の状況	調査開始時刻	12時15分	調査終了時刻	12時22分	天候	曇	気温	−	

コドラート番号	2	群落名	休耕地雑草群落				
地形	平地					標高	255m
分類	耕作地					方位	−
土壌	埴壌土					傾斜	−
土湿	適	日当	陽	風当	中	面積	2×2m²

階層構造		優占種	高さ(m)	植被率(%)	胸高直径 (cm)
Ⅳ	草本層	ヨモギ	0.3	70	−

階層	被度	群度	種名
Ⅳ	3	3	ヨモギ
	2	2	イヌタデ
	1	2	ツユクサ
	1	1	メヒシバ
	+	1	ヌカキビ
	+	1	スギナ
	+	1	トウバナ

階層	被度	群度	種名

階層	被度	群度	種名

群落組成調査票(3)

調査地	御船町		季節	秋季	調査年月日	2024.10.8		
調査時の状況	調査開始時刻	13時30分	調査終了時刻	14時20分	天候	曇	気温	－

コドラート番号	3	群落名	メダケ群落				
地形	平地					標高	251m
分類	タケ・ササ群落					方位	－
土壌	壌土					傾斜	－
土湿	適	日当	陽	風当	中	面積	5×5m²

階層構造		優占種	高さ(m)	植被率(%)	胸高直径 (cm)
Ⅲ	低木層	メダケ	3.8	100	1
Ⅳ	草本層	コチヂミザサ	1.2	60	－

階層	被度	群度	種名
Ⅲ	5	5	メダケ
	4	4	クズ
	1	1	アカメガシワ
	+	1	エノキ
Ⅳ	3	3	コチヂミザサ
	1	2	ヘクソカズラ
	1	2	フユイチゴ
	1	1	メダケ
	+	1	アカメガシワ
	+	1	ヒサカキ
	+	1	ホシダ
	+	1	ヌマダイコン
	+	1	キヅタ
	+	1	カラスウリ
	+	1	ミズヒキ
	+	1	キクムグラ
	+	1	シロダモ
	+	1	カニクサ
	+	1	イノモトソウ
	+	1	ヌスビトハギ
	+	1	オオハナワラビ
	+	1	イヌタデ

階層	被度	群度	種名

階層	被度	群度	種名

群落組成調査票(4)

調査地	御船町			季節	秋季	調査年月日	2024.10.8		
調査時の状況	調査開始時刻	14時30分	調査終了時刻	15時02分	天候	曇		気温	-

コドラート番号	4	群落名	セイタカアワダチソウ群落（メリケンカルカヤ群落）				
地形	平地					標高	244m
分類	二次草原					方位	-
土壌	砂壌土					傾斜	-
土湿	適	日当	陽	風当	中	面積	5×5m²

階層構造		優占種	高さ(m)	植被率(%)	胸高直径（cm）
Ⅳ	草本層	メリケンカルカヤ	2.0	100	-

階層	被度	群度	種名
Ⅳ	4	4	メリケンカルカヤ
	3	2	セイタカアワダチソウ
	1	2	ヒメジソ
	1	1	チカラシバ
	1	1	ススキ
	+	1	アキノウナギツカミ
	+	1	ヌスビトハギ
	+	1	ヤノネグサ
	+	1	イグサ
	+	1	オニガヤツリ

階層	被度	群度	種名

階層	被度	群度	種名

群落組成調査票(5)

調査地	御船町			季節	秋季	調査年月日	2024.10.8		
調査時の状況	調査開始時刻	15時10分	調査終了時刻	15時30分	天候	曇	気温	－	

コドラート番号	5	群落名	湿生草本群落				
地形	平地					標高	222m
分類	湿生草本群落					方位	－
土壌	埴壌土					傾斜	－
土湿	湿	日当	陽	風当	中	面積	2×2m²

階層構造		優占種	高さ(m)	植被率(%)	胸高直径 (cm)
Ⅳ	草本層	ミゾソバ	0.7	70	－

階層	被度	群度	種名
Ⅳ	4	3	ミゾソバ
	2	3	イヌビエ
	1	2	イグサ
	+	1	ヌカキビ

階層	被度	群度	種名

階層	被度	群度	種名

群落組成調査票(6)

調査地	御船町			季節	秋季	調査年月日	2024.10.9		
調査時の状況	調査開始時刻	10時20分	調査終了時刻	10時32分	天候	晴	気温	−	

コドラート番号	6	群落名	水田				
地形	平地					標高	271m
分類	耕作地					方位	−
土壌	埴土					傾斜	−
土湿	湿	日当	陽	風当	中	面積	0.3×0.3m²

階層構造		優占種	高さ(m)	植被率(%)	胸高直径 (cm)
Ⅳ	草本層	スズメノトウガラシ	0.35	50	−

階層	被度	群度	種名
Ⅳ	3	3	スズメノトウガラシ
	1	2	アゼガヤ
	1	2	イヌビエ
	+	2	ミズマツバ
	+	1	ヒデリコ
	+	1	スギナ
	+	1	ホシクサ

階層	被度	群度	種名

階層	被度	群度	種名

群落組成調査票(7)

調査地	御船町			季節	秋季	調査年月日	2024.10.9		
調査時の状況	調査開始時刻	10時50分	調査終了時刻	12時05分	天候	晴	気温	－	

コドラート番号	7	群落名	シイ・カシ二次林				
地形	尾根					標高	250m
分類	常緑広葉樹二次林					方位	NE
土壌	壌土					傾斜	24°
土湿	適	日当	中陰	風当	中	面積	25×25m²

階層構造		優占種	高さ(m)	植被率(%)	胸高直径 (cm)
Ⅰ	高木層	ツブラジイ	20.5	95	30
Ⅱ	亜高木層	ツブラジイ	12.4	5	8
Ⅲ	低木層	ヤブツバキ	9.2	30	3
Ⅳ	草本層	ヤブツバキ	1.0	3%未満	－

階層	被度	群度	種名
Ⅰ	5	5	ツブラジイ
	1	1	ヒノキ
	1	1	アラカシ
	+	1	ノキシノブ
Ⅱ	1	1	ツブラジイ
	1	1	タブノキ
	+	1	アラカシ
	+	1	ハゼノキ
	+	1	モチノキ
Ⅲ	1	2	ヤブツバキ
	1	2	ツブラジイ
	1	1	アラカシ
	1	1	クロキ
	1	1	シイモチ
	1	1	ナナミノキ
	+	1	ヤブニッケイ
	+	1	ネズミモチ
	+	1	テイカカズラ
	+	1	メダケ
	+	1	ヤマモモ
	+	1	クチナシ

階層	被度	群度	種名
Ⅳ	+	1	メダケ
	+	1	タブノキ
	+	1	テイカカズラ
	+	1	クロキ
	+	1	ヤブツバキ
	+	1	ツブラジイ
	+	1	アラカシ
	+	1	サルトリイバラ

階層	被度	群度	種名

群落組成調査票(8)

調査地	御船町			季節	秋季	調査年月日	2024.10.9		
調査時の状況	調査開始時刻	12時50分	調査終了時刻	13時45分	天候	晴	気温	－	

コドラート番号	8	群落名	モウソウチク林				
地形	山腹凹斜面					標高	238m
分類	竹林					方位	SW
土壌	壌土					傾斜	28°
土湿	適	日当	中陰	風当	中	面積	25×25m²

階層構造		優占種	高さ(m)	植被率(%)	胸高直径 (cm)
Ⅰ	高木層	モウソウチク	20.5	95	12
Ⅲ	低木層	モウソウチク	7.0	3	3
Ⅳ	草本層	ヌスビトハギ	1.2	5	－

階層	被度	群度	種名
Ⅰ	5	5	モウソウチク
Ⅲ	1	1	モウソウチク
	+	1	イヌビワ
	+	1	アラカシ
	+	1	ヒサカキ
Ⅳ	1	2	ヌスビトハギ
	+	2	コチヂミザサ
	+	1	モウソウチク
	+	1	シュンラン
	+	1	ツタ
	+	1	ヘラシダ
	+	1	シキミ
	+	1	クマワラビ
	+	1	ヤブコウジ
	+	1	ヘクソカズラ
	+	1	イノデモドキ
	+	1	ムサシアブミ
	+	1	ヤブソテツ
	+	1	ササクサ
	+	1	イヌツゲ
	+	1	ナガバジャノヒゲ
	+	1	ヒサカキ
	+	1	イヌビワ
	+	1	アラカシ
	+	1	ヒメクラマゴケ
	+	1	エゴノキ
	+	1	コゴメスゲ
	+	1	ミゾシダ
	+	1	ムクノキ
	+	1	ミズヒキ
	+	1	ナワシログミ
	+	1	オオイタチシダ
	+	1	オオカナワラビ

階層	被度	群度	種名
Ⅳ	+	1	マルバウツギ
	+	1	アオキ
	+	1	フユイチゴ
	+	1	アマクサシダ
	+	1	ベニシダ
	+	1	コクラン
	+	1	モチノキ
	+	1	チャノキ
	+	1	サルトリイバラ
	+	1	オニカナワラビ
	+	1	ヤブムラサキ
	+	1	フモトシダ
	+	1	ゼンマイ
	+	1	タブノキ
	+	1	カエデドコロ
	+	1	ムベ
	+	1	テイカカズラ
	+	1	ヤブニッケイ
	+	1	ネズミモチ
	+	1	イヌマキ

階層	被度	群度	種名

群落組成調査票(9)

調査地	御船町			季節	秋季	調査年月日	2024.10.9		
調査時の状況	調査開始時刻	14時03分	調査終了時刻	14時14分	天候	晴	気温	−	

コドラート番号	9	群落名	畑雑草群落				
地形	平地					標高	283m
分類	耕作地					方位	−
土壌	埴壌土					傾斜	−
土湿	適	日当	陽	風当	中	面積	1×1m²

階層構造		優占種	高さ(m)	植被率(%)	胸高直径 (cm)
Ⅳ	草本層	ザクロソウ	0.3	50	−

階層	被度	群度	種名
Ⅳ	3	3	ザクロソウ
	1	1	ヨモギ
	1	1	マルバツユクサ
	+	1	メヒシバ
	+	1	コミカンソウ
	+	1	シロツメクサ
	+	1	カラスビシャク
	+	1	コゴメガヤツリ

階層	被度	群度	種名

階層	被度	群度	種名

群落組成調査票(10)

調査地	御船町			季節	秋季	調査年月日	2024.10.9		
調査時の状況	調査開始時刻	14時47分	調査終了時刻	15時07分	天候	晴	気温	-	

コドラート番号	10	群落名	チガヤ-ススキ群落				
地形	斜面下部(道路法面)					標高	263m
分類	二次草原					方位	W
土壌	壌土					傾斜	14°
土湿	適	日当	陽	風当	中	面積	3×3m²

階層構造		優占種	高さ(m)	植被率(%)	胸高直径 (cm)
Ⅳ	草本層	チガヤ	1.2	99	-

階層	被度	群度	種名
Ⅳ	3	4	チガヤ
	2	3	ススキ
	2	3	クズ
	1	2	カラムシ
	1	2	セイタカアワダチソウ
	+	1	コミカンソウ
	+	1	ヘクソカズラ
	+	1	ドクダミ
	+	1	ホシダ
	+	1	オオチドメ
	+	1	ヨモギ
	+	1	イヌクグ
	+	1	ノアザミ
	+	1	クワクサ
	+	1	カニクサ
	+	1	コブナグサ
	+	1	スズメノヒエ
	+	1	キツネノマゴ
	+	1	ノブドウ
	+	1	ヒメドコロ
	+	1	ウマノアシガタ
	+	1	コツブキンエノコロ
	+	1	オッタチカタバミ
	+	1	メヒシバ

階層	被度	群度	種名

階層	被度	群度	種名

群落組成調査票(11)

調査地	御船町			季節	秋季	調査年月日	2024.10.10		
調査時の状況	調査開始時刻	9時05分	調査終了時刻	10時11分	天候	晴	気温	－	

コドラート番号	11	群落名	アカメガシワ-カラスザンショウ群落				
地形	山腹斜面下部					標高	233m
分類	落葉広葉樹二次林					方位	N
土壌	壌土					傾斜	40°
土湿	適	日当	陽	風当	中	面積	10×10m²

階層構造		優占種	高さ(m)	植被率(%)	胸高直径 (cm)
Ⅲ	低木層	アカメガシワ	9.8	98	9
Ⅳ	草本層	コチヂミザサ	1.4	70	－

階層	被度	群度	種名
Ⅲ	3	2	アカメガシワ
	2	1	ツブラジイ
	2	1	ハゼノキ
	1	2	クズ
	1	1	ヒノキ
	1	1	アラカシ
	1	1	ヤマノイモ
	1	1	カゴノキ
	1	1	イヌビワ
	1	1	ネムノキ
	1	1	ムクノキ
	1	1	ヒメコウゾ
	1	1	モチノキ
	1	1	ウツギ
	1	1	ヤマハゼ
	1	1	スギ
	+	1	テイカカズラ
	+	1	カラスウリ
	+	1	カエデドコロ

階層	被度	群度	種名
Ⅳ	3	3	コチヂミザサ
	1	2	テイカカズラ
	1	2	クワクサ
	1	2	フユイチゴ
	1	2	カラムシ
	1	2	ハナミョウガ
	1	1	ヤブソテツ
	1	1	ホシダ
	1	1	ヒメワラビ
	1	1	ナガバモミジイチゴ
	+	2	ツユクサ
	+	2	ササガヤ
	+	1	ノブドウ
	+	1	エノキグサ
	+	1	コタチツボスミレ
	+	1	クサイチゴ
	+	1	オオイヌホオズキ
	+	1	キツネノマゴ
	+	1	オッタチカタバミ
	+	1	ヤマノイモ
	+	1	ヘクソカズラ
	+	1	ムクノキ
	+	1	トラノオシダ
	+	1	ヌスビトハギ
	+	1	ナガバジャノヒゲ
	+	1	スイバ
	+	1	カラスウリ
	+	1	マルバウツギ
	+	1	サネカズラ
	+	1	ジャノヒゲ
	+	1	ミズヒキ
	+	1	イノモトソウ
	+	1	フモトシダ
	+	1	マメヅタ
	+	1	ムベ

階層	被度	群度	種名
Ⅳ	+	1	ヒカゲイノコヅチ
	+	1	クズ
	+	1	コゴメスゲ
	+	1	シュウブンソウ
	+	1	クリ
	+	1	ヌカキビ
	+	1	エゴノキ

群落組成調査票(12)

調査地	御船町			季節	秋季	調査年月日	2024.10.10		
調査時の状況	調査開始時刻	10時35分	調査終了時刻	11時01分	天候	晴	気温	－	

コドラート番号	12	群落名	湿生草本群落				
地形	谷部					標高	240m
分類	湿生草本群落					方位	－
土壌	－					傾斜	－
土湿	湿	日当	中陰	風当	中	面積	2×2m²

階層構造		優占種	高さ(m)	植被率(%)	胸高直径 (cm)
Ⅳ	草本層	ハリイ	0.7	30	－

階層	被度	群度	種名
Ⅳ	2	3	ハリイ
	1	2	コナギ
	1	1	ミゾソバ
	+	1	セリ
	+	1	チョウジタデ
	+	1	ショウブ
	+	1	ヌカキビ
	+	1	ドクダミ
	+	1	セイタカアワダチソウ
	+	1	コケオトギリ
	+	1	ケチヂミザサ

階層	被度	群度	種名

階層	被度	群度	種名

群落組成調査票(13)

調査地	御船町			季節	秋季	調査年月日	2024.10.10		
調査時の状況	調査開始時刻	11時22分	調査終了時刻	12時26分	天候	晴	気温	－	

コドラート番号	13	群落名	クヌギ植林				
地形	山腹平行斜面					標高	260m
分類	植林地					方位	E
土壌	壌土					傾斜	31°
土湿	適	日当	中陰	風当	中	面積	20×20m²

階層構造		優占種	高さ(m)	植被率(%)	胸高直径 (cm)
Ⅰ	高木層	クヌギ	14.0	70	15
Ⅲ	低木層	アラカシ	10.0	90	4
Ⅳ	草本層	なし	1.2	1%未満	－

階層	被度	群度	種名
Ⅰ	4	3	クヌギ
	1	1	ツブラジイ
	1	1	コナラ
Ⅲ	4	3	アラカシ
	3	2	ネズミモチ
	1	1	タブノキ
	+	1	ハマクサギ
	+	1	ヤマハゼ
Ⅳ	+	1	オオイタチシダ
	+	1	ナツフジ
	+	1	ナワシログミ
	+	1	ナナミノキ

階層	被度	群度	種名

階層	被度	群度	種名

群落組成調査票(14)

調査地	御船		季節	秋季	調査年月日	2024.10.10		
調査時の状況	調査開始時刻	14時10分	調査終了時刻	15時00分	天候	晴	気温	－

コドラート番号	14	群落名	モウソウチク林				
地形	山腹斜面下部					標高	274m
分類	竹林					方位	S
土壌	壌土					傾斜	22°
土湿	適	日当	陽	風当	中	面積	25×25m²

階層構造		優占種	高さ(m)	植被率(%)	胸高直径 (cm)
Ⅰ	高木層	モウソウチク	21.2	100	17
Ⅱ	亜高木層	ツブラジイ	14.0	5	10
Ⅲ	低木層	ヒサカキ	8.0	35	2
Ⅳ	草本層	ヤブツバキ	1.2	3	－

階層	被度	群度	種名
Ⅰ	4	4	モウソウチク
	4	3	ツブラジイ
	+	1	コナラ
	+	1	クスノキ
Ⅱ	1	1	モウソウチク
	1	1	ツブラジイ
	1	1	ハゼノキ
	+	1	アラカシ
Ⅲ	2	1	ヒサカキ
	1	1	ヤブツバキ
	1	1	クロキ
	1	1	タブノキ
	1	1	アラカシ
	+	1	シイモチ
	+	1	ナツフジ
	+	1	カキノキ

階層	被度	群度	種名
Ⅳ	1	1	ヤブツバキ
	+	1	クロキ
	+	1	テイカカズラ
	+	1	ムヨウラン属
	+	1	ナツフジ
	+	1	ヒサカキ
	+	1	ヤマモモ
	+	1	ツブラジイ

階層	被度	群度	種名

群落組成調査票(15)

調査地	御船町			季節	秋季	調査年月日	2024.10.10		
調査時の状況	調査開始時刻	15時22分	調査終了時刻	15時58分	天候	晴	気温	－	

コドラート番号	15	群落名	スギ・ヒノキ植林				
地形	尾根斜面上部					標高	285m
分類	植林地					方位	SW
土壌	壌土					傾斜	12°
土湿	適	日当	中陰	風当	中	面積	25×25m²

階層構造		優占種	高さ(m)	植被率(%)	胸高直径 (cm)
Ⅰ	高木層	スギ	27.0	98	30
Ⅱ	亜高木層	モウソウチク	18.0	3	12
Ⅲ	低木層	アオキ	7.0	60	5
Ⅳ	草本層	ハナミョウガ	1.5	20	－

階層	被度	群度	種名
Ⅰ	5	4	スギ
	2	1	センダン
	1	1	ヒノキ
Ⅱ	1	1	モウソウチク
	+	1	ヒノキ
Ⅲ	3	2	アオキ
	2	2	イヌビワ
	1	1	アラカシ
	+	1	ヤブニッケイ
	+	1	クロキ
	+	1	ヤマモモ
	+	1	ツタ
	+	1	サネカズラ
	+	1	マダケ
	+	1	カゴノキ

階層	被度	群度	種名
Ⅳ	1	2	ハナミョウガ
	1	2	フユイチゴ
	1	2	コチヂミザサ
	1	1	チャノキ
	+	1	ベニシダ
	+	1	テイカカズラ
	+	1	タブノキ
	+	1	ムサシアブミ
	+	1	アラカシ
	+	1	マダケ
	+	1	オオバヌスビトハギ
	+	1	フモトシダ
	+	1	ヒカゲワラビ
	+	1	ヤブマオ

階層	被度	群度	種名

（空　白）

8　安全（交通）

8.1　調査結果

(1) 交差点交通量

交差点交通量調査結果

測定地点：地点1交差点

測定方向：A方向

調査月日：令和6年11月13日(水)～11月14日(木)

単　　位：台/1時間

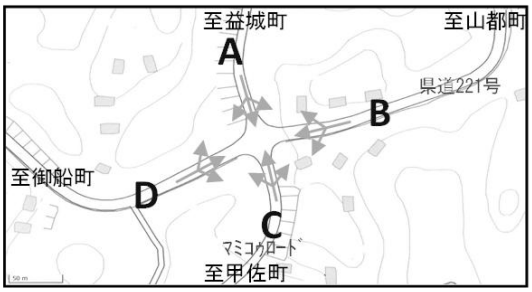

区分・時間 ＼ 項目		A → B 方向				A → C 方向				A → D 方向				合計	大型車混入率(%)
		大型	小型	二輪	小計	大型	小型	二輪	小計	大型	小型	二輪	小計		
昼間	6:00～7:00	0	2	0	2	1	15	0	16	0	1	0	1	19	5.3
	7:00～8:00	1	11	0	12	0	33	4	37	0	2	0	2	51	2.0
	8:00～9:00	1	19	0	20	5	33	1	39	0	8	0	8	67	9.0
	9:00～10:00	0	20	0	20	4	25	0	29	1	7	0	8	57	8.8
	10:00～11:00	0	15	0	15	2	27	2	31	1	7	0	8	54	5.6
	11:00～12:00	1	10	0	11	6	12	1	19	1	9	0	10	40	20.0
	12:00～13:00	0	5	1	6	0	12	2	14	1	4	0	5	25	4.0
	13:00～14:00	0	5	0	5	4	16	1	21	0	3	0	3	29	13.8
	14:00～15:00	0	6	0	6	6	27	1	34	1	7	1	9	49	14.3
	15:00～16:00	0	8	0	8	1	29	5	35	0	10	0	10	53	1.9
	16:00～17:00	0	8	0	8	1	39	1	41	0	7	1	8	57	1.8
	17:00～18:00	0	9	1	10	0	41	1	42	0	7	0	7	59	0.0
	18:00～19:00	0	9	1	10	1	20	0	21	0	6	0	6	37	2.7
	19:00～20:00	0	8	0	8	0	6	0	6	0	4	0	4	18	0.0
	20:00～21:00	0	6	0	6	0	3	0	3	0	2	0	2	11	0.0
	21:00～22:00	0	3	0	3	0	0	0	0	0	1	0	1	4	0.0
夜間	22:00～23:00	0	2	0	2	0	3	0	3	1	0	0	1	6	16.7
	23:00～0:00	0	0	0	0	0	1	0	1	0	0	0	0	1	0.0
	0:00～1:00	0	0	0	0	0	1	0	1	0	0	0	0	1	0.0
	1:00～2:00	0	0	0	0	0	0	0	0	0	1	0	1	1	0.0
	2:00～3:00	0	0	0	0	0	0	0	0	0	1	0	1	1	0.0
	3:00～4:00	0	0	0	0	0	1	0	1	0	0	0	0	1	0.0
	4:00～5:00	0	1	0	1	0	3	0	3	0	0	0	0	4	0.0
	5:00～6:00	0	1	0	1	0	3	0	3	0	1	0	1	5	0.0
合計・平均		3	148	3	154	31	350	19	400	6	88	2	96	650	6.2

交差点交通量調査結果

測定地点：地点1交差点

測定方向：B方向

調査月日：令和6年11月13日(水)～11月14日(木)

単　　位：台/1時間

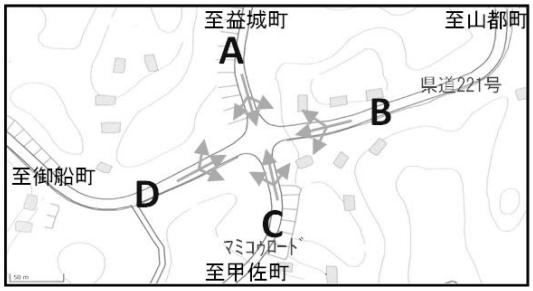

区分・時間 ＼ 項目		B → C 方向				B → D 方向				B → A 方向				合計	大型車混入率(%)
		大型	小型	二輪	小計	大型	小型	二輪	小計	大型	小型	二輪	小計		
昼間	6:00～7:00	0	10	0	10	0	1	0	1	0	4	1	5	16	0.0
	7:00～8:00	3	15	0	18	0	5	0	5	1	18	1	20	43	9.3
	8:00～9:00	1	20	0	21	0	8	0	8	2	19	0	21	50	6.0
	9:00～10:00	0	18	0	18	1	4	1	6	2	16	0	18	42	7.1
	10:00～11:00	0	13	0	13	0	8	0	8	0	12	0	12	33	0.0
	11:00～12:00	0	7	0	7	0	5	1	6	1	14	0	15	28	3.6
	12:00～13:00	0	10	1	11	1	9	0	10	0	8	0	8	29	3.4
	13:00～14:00	0	12	0	12	1	6	0	7	0	4	0	4	23	4.3
	14:00～15:00	0	12	0	12	0	4	0	4	0	4	1	5	21	0.0
	15:00～16:00	0	18	0	18	0	9	0	9	1	12	0	13	40	2.5
	16:00～17:00	0	15	0	15	1	6	0	7	1	15	0	16	38	5.3
	17:00～18:00	0	23	0	23	0	7	0	7	0	11	0	11	41	0.0
	18:00～19:00	0	8	0	8	0	3	0	3	0	9	0	9	20	0.0
	19:00～20:00	0	5	0	5	0	3	0	3	0	4	0	4	12	0.0
	20:00～21:00	0	5	0	5	0	2	0	2	0	0	0	0	7	0.0
	21:00～22:00	0	0	0	0	0	0	0	0	0	2	0	2	2	0.0
夜間	22:00～23:00	0	0	0	0	0	0	0	0	0	0	0	0	0	0.0
	23:00～0:00	0	0	0	0	0	0	0	0	0	0	0	0	0	0.0
	0:00～1:00	0	1	0	1	0	0	0	0	0	0	0	0	1	0.0
	1:00～2:00	0	0	0	0	0	0	0	0	0	1	0	1	1	0.0
	2:00～3:00	0	1	0	1	0	0	0	0	0	0	0	0	1	0.0
	3:00～4:00	0	0	0	0	0	1	0	1	0	0	0	0	1	0.0
	4:00～5:00	0	1	0	1	0	0	0	0	0	0	1	1	2	0.0
	5:00～6:00	0	0	0	0	0	0	0	0	0	3	0	3	3	0.0
合計・平均		4	194	1	199	4	81	2	87	8	156	4	168	454	3.5

交差点交通量調査結果

測定地点：地点1交差点

測定方向：C方向

調査月日：令和6年11月13日(水)～11月14日(木)

単　　位：台/1時間

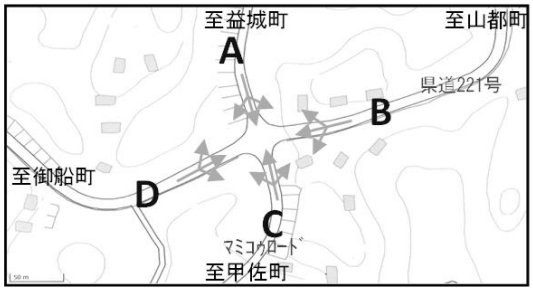

区分・時間 ＼ 項目		C → D 方向				C → A 方向				C → B 方向				合計	大型車混入率(%)
		大型	小型	二輪	小計	大型	小型	二輪	小計	大型	小型	二輪	小計		
昼間	6:00～7:00	0	0	0	0	3	16	0	19	0	2	0	2	21	14.3
	7:00～8:00	1	0	0	1	1	64	0	65	0	8	0	8	74	2.7
	8:00～9:00	0	1	0	1	2	38	1	41	2	19	0	21	63	6.3
	9:00～10:00	0	1	0	1	2	18	2	22	0	19	0	19	42	4.8
	10:00～11:00	0	1	0	1	2	28	1	31	0	13	0	13	45	4.4
	11:00～12:00	0	3	0	3	0	24	2	26	0	11	0	11	40	0.0
	12:00～13:00	0	2	0	2	0	29	1	30	0	9	0	9	41	0.0
	13:00～14:00	0	5	0	5	0	15	3	18	0	13	0	13	36	0.0
	14:00～15:00	0	6	1	7	2	23	1	26	0	14	0	14	47	4.3
	15:00～16:00	0	3	0	3	1	21	1	23	2	17	1	20	46	6.5
	16:00～17:00	0	2	0	2	1	27	1	29	0	19	0	19	50	2.0
	17:00～18:00	0	10	0	10	0	38	1	39	0	23	0	23	72	0.0
	18:00～19:00	0	3	0	3	0	24	2	26	0	10	1	11	40	0.0
	19:00～20:00	0	3	1	4	0	12	1	13	0	10	0	10	27	0.0
	20:00～21:00	0	4	0	4	0	11	0	11	0	9	0	9	24	0.0
	21:00～22:00	0	3	0	3	0	4	0	4	0	2	0	2	9	0.0
夜間	22:00～23:00	0	3	0	3	0	2	0	2	0	2	0	2	7	0.0
	23:00～0:00	0	0	0	0	0	1	0	1	0	0	0	0	1	0.0
	0:00～1:00	0	0	1	1	0	2	0	2	0	1	0	1	4	0.0
	1:00～2:00	0	0	0	0	0	0	0	0	0	1	0	1	1	0.0
	2:00～3:00	0	0	1	1	0	0	0	0	0	1	0	1	2	0.0
	3:00～4:00	0	0	0	0	0	0	0	0	0	0	0	0	0	0.0
	4:00～5:00	0	0	0	0	0	4	0	4	0	1	0	1	5	0.0
	5:00～6:00	0	0	0	0	0	1	0	1	0	0	0	0	1	0.0
合計・平均		1	50	4	55	14	402	17	433	4	204	2	210	698	2.7

交差点交通量調査結果

測定地点：地点1交差点

測定方向：D方向

調査月日：令和6年11月13日(水)～11月14日(木)

単　　位：台/1時間

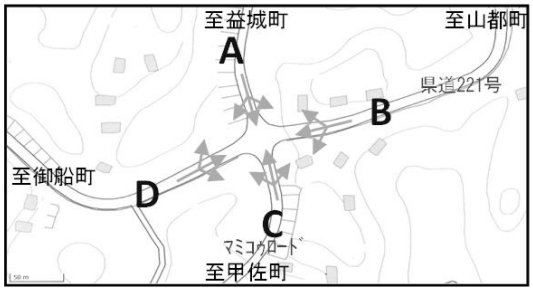

区分・時間 ＼ 項目		D → A 方向				D → B 方向				D → C 方向				合計	大型車混入率(%)
		大型	小型	二輪	小計	大型	小型	二輪	小計	大型	小型	二輪	小計		
昼間	6:00～7:00	0	1	0	1	0	1	0	1	0	2	0	2	4	0.0
	7:00～8:00	0	8	0	8	0	13	0	13	0	2	1	3	24	0.0
	8:00～9:00	3	10	0	13	1	11	0	12	0	4	1	5	30	13.3
	9:00～10:00	0	2	0	2	0	5	0	5	0	4	0	4	11	0.0
	10:00～11:00	1	4	0	5	0	9	0	9	0	3	0	3	17	5.9
	11:00～12:00	1	5	0	6	0	4	0	4	0	2	0	2	12	8.3
	12:00～13:00	0	2	0	2	1	4	2	7	1	5	0	6	15	13.3
	13:00～14:00	1	5	0	6	0	9	0	9	0	5	0	5	20	5.0
	14:00～15:00	0	5	0	5	1	8	1	10	0	5	0	5	20	5.0
	15:00～16:00	0	5	0	5	0	7	0	7	0	1	0	1	13	0.0
	16:00～17:00	0	8	1	9	1	3	0	4	0	0	0	0	13	7.7
	17:00～18:00	0	4	0	4	0	12	0	12	0	1	0	1	17	0.0
	18:00～19:00	0	6	0	6	1	3	1	5	0	2	0	2	13	7.7
	19:00～20:00	0	1	0	1	0	2	0	2	0	5	0	5	8	0.0
	20:00～21:00	0	1	0	1	0	0	0	0	0	1	0	1	2	0.0
	21:00～22:00	0	0	0	0	0	1	0	1	0	0	0	0	1	0.0
夜間	22:00～23:00	0	0	0	0	0	0	0	0	0	0	0	0	0	0.0
	23:00～0:00	0	0	0	0	0	0	0	0	0	0	0	0	0	0.0
	0:00～1:00	0	0	0	0	0	0	0	0	0	0	0	0	0	0.0
	1:00～2:00	0	1	0	1	0	0	0	0	0	0	0	0	1	0.0
	2:00～3:00	0	1	0	1	0	0	0	0	0	0	0	0	1	0.0
	3:00～4:00	0	0	0	0	0	0	1	1	0	0	0	0	1	0.0
	4:00～5:00	0	0	0	0	0	1	0	1	0	0	1	1	2	0.0
	5:00～6:00	0	1	0	1	0	0	0	0	0	1	0	1	2	0.0
合計・平均		6	70	1	77	5	93	5	103	1	43	3	47	227	5.3